

รายงานการวิเคราะห์



การคำนวณต้นทุนต่อหน่วย มหาวิทยาลัยเชียงใหม่
ประจำปีงบประมาณ 2552

กองแผนงาน สำนักงานมหาวิทยาลัย มหาวิทยาลัยเชียงใหม่
กันยายน 2554

คำนำ

ในปัจจุบันการคำนวณต้นทุนต่อผลผลิต เป็นเครื่องมือหนึ่งที่ใช้ในการดำเนินการวางแผนของมหาวิทยาลัยหรือหน่วยงานภาครัฐ ไม่ว่าจะเป็นการจัดสรรงบประมาณ การเปิดหลักสูตรสาขาวิชาใหม่ การประเมินผลการดำเนินงานของมหาวิทยาลัยที่ภาครัฐใช้เป็นเครื่องมืออย่างหนึ่ง ที่ใช้ในการประเมินผล และในมาตรา 21 ของพระราชกฤษฎีกาว่าด้วย “หลักเกณฑ์และวิธีการบริหารกิจการบ้านเมืองที่ดี พ.ศ. 2546” ที่กำหนดให้ส่วนราชการจัดทำบัญชีต้นทุนในงานให้บริการสาธารณะแต่ละประเภทขึ้นตามหลักเกณฑ์และวิธีการที่กรมบัญชีกลางกำหนด และรายงานผลการคำนวณต้นทุนต่อหน่วยผลผลิตให้กับสำนักงานงบประมาณ กรมบัญชีกลาง ทราบ

ในปีงบประมาณ พ.ศ. 2552 มหาวิทยาลัยเชียงใหม่ได้ดำเนินการคำนวณต้นทุนต่อผลผลิตประจำปี พ.ศ. 2552 ตามแผนงานตามพันธกิจหลักของมหาวิทยาลัยอันได้แก่ งานการเรียนการสอน, การวิจัย, การบริการวิชาการ, การศาสนา ศิลปะ วัฒนธรรม และสิ่งแวดล้อมและการบริการสาธารณสุข โดยใช้ข้อมูลจากการบันทึกบัญชีเกณฑ์พึงรับ – พึ่งจ่ายจากระบบงบประมาณ พัสดุ การเงิน และบัญชีกองทุน โดยเกณฑ์พึงรับ – พึ่งจ่าย ลักษณะ 3 มิติของคณะ/หน่วยงานต่างๆ ข้อมูลนักศึกษาลงทะเบียนจากสำนักทะเบียน ข้อมูลทางด้านหลักสูตรจากสำนักพัฒนาคุณภาพการศึกษา ภายใต้กรอบแนวคิดของกรมบัญชีกลาง และของมหาวิทยาลัยเชียงใหม่

รายงานการคำนวณต้นทุนต่อหน่วยผลผลิต มหาวิทยาลัยเชียงใหม่ ประจำปีงบประมาณ 2552 เป็นรายงานที่สามารถเป็นเครื่องมือในการดำเนินการวางแผนงานในด้านต่าง ๆ ภายในมหาวิทยาลัย ตลอดจนคณะ/หน่วยงานภายในมหาวิทยาลัย การรายงานต่อกรมบัญชีกลาง สำนักงานงบประมาณ

กองแผนงาน

สารบัญ

	หน้า
คำนำ	ก
สารบัญ	ข
สารบัญ ตาราง	ง
สารบัญ แผนภูมิ	ฉ
บทที่ 1 บทนำ	1
1.1 หลักการและเหตุผล	1
1.2 วัตถุประสงค์	2
1.3 ประโยชน์ที่ได้รับ	2
1.4 ขอบเขตการคำนวณ	2
1.5 คำจำกัด	3
บทที่ 2 หลักเกณฑ์ วิธีการคำนวณต้นทุนผลผลิต มหาวิทยาลัยเชียงใหม่	4
2.1 แนวคิดในการวิเคราะห์ต้นทุนต่อหน่วยผลผลิต มหาวิทยาลัยเชียงใหม่	4
2.2 หลักเกณฑ์วิธีการคำนวณต้นทุนต่อหน่วยผลผลิต มหาวิทยาลัยเชียงใหม่	5
2.3 การจัดทำต้นทุนผลผลิต มหาวิทยาลัยเชียงใหม่	14
2.4 การวิเคราะห์ต้นทุนผลผลิตบัณฑิต มหาวิทยาลัยเชียงใหม่	14
2.5 การวิเคราะห์ต้นทุนผลผลิตที่นอกเหนือจากผลผลิตบัณฑิต มหาวิทยาลัยเชียงใหม่	25
บทที่ 3 สรุปผลการคำนวณต้นทุนต่อหน่วยผลผลิตมหาวิทยาลัยเชียงใหม่	42
ส่วนที่ 1 รายงานข้อมูลทางการเงิน ในการคำนวณต้นทุนต่อหน่วย ผลผลิต มหาวิทยาลัยเชียงใหม่ ในรอบปีงบประมาณ 2552	42
ส่วนที่ 2 การนำเสนอรายงานต้นทุนรวมตามภารกิจหลักของ มหาวิทยาลัยเชียงใหม่	44
ส่วนที่ 3 การนำเสนอรายงานต้นทุนในลักษณะ Full Cost ของทุกหน่วยงาน ในมหาวิทยาลัยที่มีต้นทุนตามภารกิจหลักของมหาวิทยาลัย	49
- การรายงานต้นทุนต่อหน่วยผลผลิตกลุ่มคณะสาขาวิชา มนุษยศาสตร์- สังคมศาสตร์	49
- การรายงานต้นทุนต่อหน่วยผลผลิตกลุ่มคณะสาขาวิชา วิทยาศาสตร์เทคโนโลยี	57

สารบัญ

	หน้า
- การรายงานต้นทุนต่อหน่วยผลผลิตกลุ่มคณะสาขาวิชา วิทยาศาสตร์สุขภาพ	65
- การรายงานต้นทุนต่อหน่วยผลผลิตกลุ่มคณะสาขาวิชา (บัณฑิตวิทยาลัย)	72
- การรายงานต้นทุนต่อหน่วยผลผลิตกลุ่มหน่วยงานสถาบันวิจัย	74
- การรายงานต้นทุนต่อหน่วยผลผลิตกลุ่มบริการวิชาการเป็น ภารกิจหลัก	82
- การรายงานต้นทุนต่อหน่วยผลผลิตงานการศาสนา ศิลปะ วัฒนธรรม และสิ่งแวดล้อม เป็นภารกิจหลัก	85
- การรายงานต้นทุนต่อหน่วยผลผลิตกลุ่มหน่วยงานที่เป็น หน่วยงานสนับสนุนและมีต้นทุนตามแผนงานตามภารกิจ	87
ส่วนที่ 4 การนำเสนอรายงานต้นทุนต่อหน่วยที่มีลักษณะ Unit Cost ของ แผนการเรียนการสอนมหาวิทยาลัย	97
- การรายงานต้นทุนรวมงานการเรียนการสอนระดับมหาวิทยาลัย	97
- การรายงานต้นทุนการเรียนการสอนระดับคณะ	105

สารบัญตาราง

ตารางที่	หน้า
ตาราง 1 แสดงงบประมารายจ่าย หมวดเงินเดือน หมวดงบดำเนินการ และค่าเสื่อมราคา ปีงบประมาณ 2552 มหาวิทยาลัยเชียงใหม่ จำแนกตามแผนงาน และคณะ หน่วยงาน	42
ตาราง 2 แสดงจำนวน และร้อยละของต้นทุนรวม มหาวิทยาลัยเชียงใหม่ ประจำปี งบประมาณ 2552 จำแนกตามแผนงานตามภารกิจหลัก	45
ตาราง 3 แสดงจำนวน และร้อยละของต้นทุนรวม มหาวิทยาลัยเชียงใหม่ ประจำปี งบประมาณ 2552 จำแนกตามประเภทต้นทุน	45
ตาราง 4 แสดงจำนวน และร้อยละของต้นทุนรวม มหาวิทยาลัยเชียงใหม่ ประจำปี งบประมาณ 2552 จำแนกตามประเภทต้นทุน	46
ตาราง 5 แสดงร้อยละของต้นทุนรวม มหาวิทยาลัยเชียงใหม่ ประจำปีงบประมาณ2552 จำแนกตามแผนงานตามภารกิจหลักและหมวดรายจ่าย	47
ตาราง 6 แสดงร้อยละของต้นทุนรวม มหาวิทยาลัยเชียงใหม่ ประจำปีงบประมาณ2552 จำแนกตามประเภทต้นทุนและหมวดรายจ่าย	48
ตาราง 7 แสดงจำนวน และร้อยละของต้นทุนรวม ของคณะกลุ่มสาขาวิชามนุษยศาสตร์ – สังคมศาสตร์ ประจำปีงบประมาณ2552 จำแนกตามแผนงานตามภารกิจหลัก	50
ตาราง 8 แสดงจำนวน และร้อยละของต้นทุนรวม ของคณะกลุ่มสาขาวิชามนุษยศาสตร์– สังคมศาสตร์ ประจำปีงบประมาณ2552 จำแนกตามประเภทต้นทุน	51
ตาราง 9 แสดงจำนวน และร้อยละของต้นทุนรวมของคณะกลุ่มสาขาวิชามนุษยศาสตร์– สังคมศาสตร์ ประจำปีงบประมาณ 2552 จำแนกตามหมวดรายจ่าย	52
ตาราง 10 แสดงจำนวน และร้อยละของต้นทุนรวมของกลุ่มคณะสาขาวิชามนุษยศาสตร์ – สังคมศาสตร์ ประจำปีงบประมาณ2552 จำแนกตามคณะ	53
ตาราง 11 แสดงจำนวนและร้อยละต้นทุนรวมของกลุ่มคณะสาขาวิชามนุษยศาสตร์– สังคมศาสตร์ ปีงบประมาณ 2552 จำแนกตามแผนงานตามภารกิจหลักและคณะ	54
ตาราง 12 แสดงจำนวนและร้อยละต้นทุนรวมของกลุ่มคณะสาขาวิชามนุษยศาสตร์– สังคมศาสตร์ ปีงบประมาณ 2552 จำแนกตามประเภทต้นทุนและคณะ	55
ตาราง 13 แสดงจำนวนและร้อยละต้นทุนรวมของกลุ่มคณะสาขาวิชามนุษยศาสตร์ – สังคมศาสตร์ ปีงบประมาณ 2552 จำแนกต้นทุนตามประเภทหมวดรายจ่ายและ คณะ	57

สารบัญตาราง

ตารางที่	หน้า
ตาราง 28 แสดงจำนวน และร้อยละของต้นทุนรวม ของคณะกลุ่มสาขาวิช่วม (บัณฑิตวิทยาลัย) ประจำปีงบประมาณ 2552 จำแนกตามแผนงานตามภารกิจหลัก	72
ตาราง 29 แสดงจำนวน และร้อยละของต้นทุนรวม ของคณะกลุ่มสาขาวิชาร่วม (บัณฑิตวิทยาลัย) ประจำปีงบประมาณ 2552 จำแนกตามประเภทต้นทุน	73
ตาราง 30 แสดงจำนวน และร้อยละของต้นทุนรวม ของคณะกลุ่มสาขาวิชาร่วม(บัณฑิตวิทยาลัย) ประจำปีงบประมาณ 2552 จำแนกตามหมวดรายจ่าย	74
ตาราง 31 แสดงจำนวน และร้อยละของต้นทุนรวม ของคณะกลุ่มสถาบันวิจัย ประจำปีงบประมาณ 2552 จำแนกตามแผนงานตามภารกิจหลัก	75
ตาราง 32 แสดงจำนวน และร้อยละของต้นทุนรวม ของกลุ่มสถาบันวิจัย ประจำปีงบประมาณ 2552 จำแนกตามประเภทต้นทุน	76
ตาราง 33 แสดงจำนวน และร้อยละของต้นทุนรวม ของกลุ่มหน่วยงานสถาบันวิจัย ประจำปีงบประมาณ 2552 จำแนกตามหมวดรายจ่าย	77
ตาราง 34 แสดงจำนวน และร้อยละกลุ่มสถาบันวิจัย ประจำปีงบประมาณ 2552 จำแนกตามสถาบันวิจัยศูนย์วิจัยฯ	78
ตาราง 35 แสดงจำนวนและร้อยละต้นทุนรวมของกลุ่มสถาบันวิจัยปีงบประมาณ 2552 จำแนกตามแผนงานตามภารกิจหลักและสถาบันวิจัยศูนย์วิจัย	79
ตาราง 36 แสดงจำนวนและร้อยละต้นทุนรวมของกลุ่มสถาบันวิจัยปีงบประมาณ 2552 จำแนกตามประเภทต้นทุนและสถาบันวิจัยศูนย์วิจัย	81
ตาราง 37 แสดงจำนวนและร้อยละต้นทุนรวมของกลุ่มสถาบันวิจัยปีงบประมาณ 2552 จำแนกตามหมวดรายจ่ายและสถาบันวิจัยศูนย์วิจัย	82
ตาราง 38 แสดงจำนวน และร้อยละของต้นทุนรวม ของสำนักบริการวิชาการ ประจำปีงบประมาณ 2552 จำแนกตามแผนงานตามภารกิจหลัก	83
ตาราง 39 แสดงจำนวน และร้อยละของต้นทุนรวม ของสำนักบริการวิชาการ ประจำปีงบประมาณ 2552 จำแนกตามประเภทต้นทุน	84
ตาราง 40 แสดงจำนวน และร้อยละของต้นทุนรวม ของคณะกลุ่มสาขาวิชาร่วม (บัณฑิตวิทยาลัย) ประจำปีงบประมาณ 2552 จำแนกตามหมวดรายจ่าย	85
ตาราง 41 แสดงจำนวน และร้อยละของต้นทุนรวม ของสำนักส่งเสริมศิลปวัฒนธรรม ประจำปีงบประมาณ 2552 จำแนกตามแผนงานตามภารกิจหลัก	85

สารบัญตาราง

ตารางที่	หน้า
ตาราง 42 แสดงจำนวน และร้อยละของต้นทุนรวม ของสำนักส่งเสริมศิลปวัฒนธรรม ประจำปีงบประมาณ 2552 จำแนกตามประเภทต้นทุน	86
ตาราง 43 แสดงจำนวน และร้อยละของต้นทุนรวม ของสำนักส่งเสริมศิลปวัฒนธรรม ประจำปีงบประมาณ 2552 จำแนกตามประเภทหมวดรายจ่าย	87
ตาราง 44 แสดงจำนวน และร้อยละของต้นทุนรวม ของสำนักบริการวิชาการ ประจำปี งบประมาณ 2552 จำแนกตามแผนงานตามภารกิจหลัก	88
ตาราง 45 แสดงจำนวน และร้อยละ ของกลุ่มหน่วยงานที่เป็นหน่วยงานสนับสนุน ใน ขณะเดียวกันก็ยังมีภารกิจหลักตามแผนงานหลักของมหาวิทยาลัย ประจำปี งบประมาณ 2552 จำแนกตามประเภทต้นทุน	89
ตาราง 46 แสดงจำนวน และร้อยละของต้นทุนรวม ของกลุ่มหน่วยงานที่เป็นหน่วยงาน สนับสนุนในขณะเดียวกันก็ยังมีภารกิจหลักตามแผนงานภารกิจหลักของ มหาวิทยาลัย ประจำปีงบประมาณ 2552 จำแนกตามประเภทหมวดรายจ่าย	90
ตาราง 47 แสดงจำนวน และร้อยละของกลุ่มหน่วยงานที่เป็นหน่วยงานสนับสนุน ใน ขณะเดียวกันก็ยังมีภารกิจหลักตามแผนงานภารกิจหลักของมหาวิทยาลัย ประจำปีงบประมาณ 2552 จำแนกตามหน่วยงาน	91
ตาราง 48 แสดงจำนวนและร้อยละต้นทุนรวมของกลุ่มหน่วยงานที่เป็นหน่วยงาน สนับสนุน ในขณะเดียวกันยังมีภารกิจหลักตามแผนงานภารกิจหลักของ มหาวิทยาลัย ปีงบประมาณ 2552 จำแนกตามแผนงานตามภารกิจหลักและ หน่วยงาน	92
ตาราง 49 แสดงจำนวนและร้อยละต้นทุนรวมของกลุ่มหน่วยงานฯ ปีงบประมาณ 2552 จำแนกตามประเภทต้นทุนและสถาบันวิจัยศูนย์วิจัย	93
ตาราง 50 แสดงจำนวนและร้อยละต้นทุนรวมของกลุ่มหน่วยงานสนับสนุนฯ ปีงบประมาณ 2552 จำแนกตามประเภทต้นทุนและหน่วยงาน	94
ตาราง 51 การรายงานต้นทุนรวม จำแนกตามต้นทุนและคณะ	99
ตาราง 52 การรายงานต้นทุนรวมทางตรงของการผลิตบัณฑิต จำแนกตามหมวดรายจ่าย และคณะ	100
ตาราง 53 การรายงานต้นทุนรวมทางอ้อมในหน่วยงาน ที่ปันส่วนจากแผนสนับสนุน วิชาการ และแผนบริหารมหาวิทยาลัยของหน่วยงาน	101

สารบัญตาราง

ตารางที่	หน้า
ตาราง 54 การรายงานต้นทุนรวมทางอ้อมนอกหน่วยงาน ที่เป็นส่วนจากหน่วยงาน สนับสนุน และหน่วยงานกลางบริหารงานของมหาวิทยาลัย	102
ตาราง 55 การรายงานการแสดงผลการปันส่วนต้นทุนทางอ้อมนอกคณะจากหน่วยงาน สนับสนุนเข้าสู่หน่วยงานผลิตบัณฑิต	103
ตาราง 56 การรายงานการแสดงผลการปันส่วนต้นทุนทางอ้อมนอกคณะจากหน่วยงานกลาง บริหารงานของมหาวิทยาลัยเข้าสู่หน่วยงานผลิตบัณฑิต	104
ตาราง แสดงจำนวนหน่วยกิต จำนวนตอน จำนวนนักศึกษา ลงทะเบียน และ รายละเอียดเกี่ยวกับต้นทุนต่อกระบวนวิชา และต้นทุนต่อ รายวิชา/คน ระดับ การศึกษา จำแนกตามภาควิชา และคณะ ปีงบประมาณ 2552	
- คณะมนุษยศาสตร์	107
- คณะศึกษาศาสตร์	144
- คณะวิจิตรศิลป์	193
- คณะสังคมศาสตร์	208
- คณะบริหารธุรกิจ	221
- คณะเศรษฐศาสตร์	235
- คณะการสื่อสารมวลชน	241
- คณะรัฐศาสตร์และรัฐประศาสนศาสตร์	257
- คณะนิติศาสตร์	264
- คณะวิทยาศาสตร์	274
- คณะวิศวกรรมศาสตร์	328
- คณะเกษตรศาสตร์	366
- คณะอุตสาหกรรมเกษตร	397
- คณะสถาปัตยกรรมศาสตร์	414
- วิทยาลัยสื่อ ศิลปะ และเทคโนโลยี	419
- คณะแพทยศาสตร์	428
- คณะทันตแพทยศาสตร์	446
- คณะเภสัชศาสตร์	456
- คณะเทคนิคการแพทย์	467
- คณะพยาบาลศาสตร์	482
- คณะสัตวแพทยศาสตร์	492
- บัณฑิตวิทยาลัย	499

สารบัญแผนภูมิ

แผนภูมิ	หน้า
แผนภูมิ 1 แสดงต้นทุนรวมและร้อยละต้นทุนรวม ปีงบประมาณ 2552 จำแนกตาม แผนงาน	44
แผนภูมิ 2 แสดงต้นทุนรวม มหาวิทยาลัยเชียงใหม่ ปีงบประมาณ 2552 จำแนกตาม ประเภทต้นทุน	45
แผนภูมิ 3 แสดงต้นทุนรวม มหาวิทยาลัยเชียงใหม่ ปีงบประมาณ 2552 จำแนกตาม หมวดรายจ่าย	46
แผนภูมิ 4 แสดงร้อยละของต้นทุนรวมมหาวิทยาลัยเชียงใหม่ ปีงบประมาณ 2552 จำแนกตามแผนงานตามภารกิจหลัก และหมวดรายจ่าย	47
แผนภูมิ 5 แสดงร้อยละของต้นทุนรวมมหาวิทยาลัยเชียงใหม่ ปีงบประมาณ 2552 จำแนกตามประเภทต้นทุน และหมวดรายจ่าย	48
แผนภูมิ 6 แสดงต้นทุนรวมและร้อยละต้นทุนรวม ของคณะกลุ่มสาขาวิชา มนุษยศาสตร์ – สังคมศาสตร์ ปีงบประมาณ 2552 จำแนกตามแผนงาน	50
แผนภูมิ 7 แสดงต้นทุนรวม ของคณะกลุ่มสาขาวิชามนุษยศาสตร์ – สังคมศาสตร์ ปีงบประมาณ 2552 จำแนกตามประเภทต้นทุน	51
แผนภูมิ 8 แสดงต้นทุนรวมของคณะกลุ่มสาขาวิชามนุษยศาสตร์ – สังคมศาสตร์ ปีงบประมาณ 2552 จำแนกตามหมวดรายจ่าย	52
แผนภูมิ 9 แสดงต้นทุนรวมของกลุ่มคณะสาขาวิชามนุษยศาสตร์ – สังคมศาสตร์ ปีงบประมาณ 2552 จำแนกตามคณะ	53
แผนภูมิ 10 แสดงร้อยละของต้นทุนรวมคณะกลุ่มสาขาวิชามนุษยศาสตร์ – สังคมศาสตร์ ปีงบประมาณ 2552 จำแนกตามแผนงานตามภารกิจหลักและ คณะ	54
แผนภูมิ 11 แสดงร้อยละของทุนรวมคณะกลุ่มสาขาวิชามนุษยศาสตร์ – สังคมศาสตร์ ปีงบประมาณ 2552 จำแนกประเภทต้นทุนและคณะ	55
แผนภูมิ 12 แสดงร้อยละของทุนรวมคณะกลุ่มสาขาวิชามนุษยศาสตร์ – สังคมศาสตร์ ปีงบประมาณ 2552 จำแนกประเภทต้นทุนและคณะ	56
แผนภูมิ 13 แสดงต้นทุนรวมและร้อยละต้นทุนรวม ของคณะกลุ่มสาขาวิชาวิทยาศาสตร์ เทคโนโลยีปีงบประมาณ 2552 จำแนกตามแผนงาน	58
แผนภูมิ 14 แสดงต้นทุนรวม ของกลุ่มคณะสาขาวิชาวิทยาศาสตร์เทคโนโลยี ปีงบประมาณ 2552 จำแนกตามประเภทต้นทุน	59

สารบัญแผนภูมิ

แผนภูมิ	หน้า
แผนภูมิ 15 แสดงต้นทุนรวม ของกลุ่มคณะสาขาวิชาวิทยาศาสตร์สุขภาพ ปีงบประมาณ 2552 จำแนกตามหมวดรายจ่าย	60
แผนภูมิ 16 แสดงต้นทุนรวม ของกลุ่มคณะสาขาวิชาวิทยาศาสตร์สุขภาพ ปีงบประมาณ 2552 จำแนกตามหมวดรายจ่าย	61
แผนภูมิ 17 แสดงร้อยละของสัดส่วนต้นทุนรวมคณะกลุ่มสาขาวิชาวิทยาศาสตร์ เทคโนโลยีปีงบประมาณ 2552 จำแนกตามแผนงานตามภารกิจหลักและคณะ	62
แผนภูมิ 18 แสดงร้อยละของต้นทุนรวมคณะกลุ่มสาขาวิชาวิทยาศาสตร์เทคโนโลยี ปีงบประมาณ 2552 จำแนกตามประเภทต้นทุนและคณะ	63
แผนภูมิ 19 แสดงร้อยละของต้นทุนรวมคณะกลุ่มสาขาวิชาวิทยาศาสตร์เทคโนโลยี ปีงบประมาณ 2552 จำแนกตามหมวดรายจ่ายและคณะ	64
แผนภูมิ 20 แสดงต้นทุนรวมและร้อยละต้นทุนรวม ของคณะกลุ่มสาขาวิชาวิทยาศาสตร์สุขภาพ ปีงบประมาณ 2552 จำแนกตามแผนงาน	65
แผนภูมิ 21 แสดงต้นทุนรวม ของกลุ่มคณะสาขาวิชาวิทยาศาสตร์สุขภาพ ปีงบประมาณ 2552 จำแนกตามประเภทต้นทุน	66
แผนภูมิ 22 แสดงต้นทุนรวม ของกลุ่มคณะสาขาวิชาวิทยาศาสตร์สุขภาพ ปีงบประมาณ 2552 จำแนกตามหมวดรายจ่าย	67
แผนภูมิ 23 แสดงต้นทุนรวม ของกลุ่มคณะสาขาวิชาวิทยาศาสตร์สุขภาพ ปีงบประมาณ 2552 จำแนกตามคณะ	68
แผนภูมิ 24 แสดงร้อยละของต้นทุนรวมคณะกลุ่มสาขาวิชาวิทยาศาสตร์สุขภาพ ปีงบประมาณ 2552 จำแนกตามแผนงานตามภารกิจหลักและคณะ	69
แผนภูมิ 25 แสดงร้อยละของต้นทุนรวมคณะกลุ่มสาขาวิชาวิทยาศาสตร์สุขภาพ ปีงบประมาณ 2552 จำแนกตามประเภทต้นทุนและคณะ	70
แผนภูมิ 26 แสดงร้อยละของต้นทุนรวมคณะกลุ่มสาขาวิชาวิทยาศาสตร์สุขภาพ ปีงบประมาณ 2552 จำแนกตามหมวดรายจ่ายและคณะ	71
แผนภูมิ 27 แสดงต้นทุนรวมและร้อยละต้นทุนรวม ของคณะกลุ่มสาขาวิชาฯร่วม (บัณฑิตวิทยาลัย) ปีงบประมาณ 2552 จำแนกตามแผนงาน	72
แผนภูมิ 28 แสดงต้นทุนรวม ของกลุ่มคณะสาขาวิชาฯร่วม (บัณฑิตวิทยาลัย) ปีงบประมาณ 2552 จำแนกตามประเภทต้นทุน	73

สารบัญแผนภูมิ

แผนภูมิ	หน้า
แผนภูมิ 29 แสดงต้นทุนรวม ของกลุ่มคณะสาขาวิชาร่วม (บัณฑิตวิทยาลัย) ปีงบประมาณ 2552 จำแนกตามหมวดรายจ่าย	74
แผนภูมิ 30 แสดงต้นทุนรวมและร้อยละต้นทุนรวม ของคณะกลุ่มสถาบันวิจัย ปีงบประมาณ 2552 จำแนกตามแผนงาน	75
แผนภูมิ 31 แสดงต้นทุนรวม ของกลุ่มสถาบันวิจัย ปีงบประมาณ 2552 จำแนกตามประเภทต้นทุน	76
แผนภูมิ 32 แสดงต้นทุนรวม ของกลุ่มหน่วยงานสถาบันวิจัย ปีงบประมาณ 2552 จำแนกตามหมวดรายจ่าย	77
แผนภูมิ 33 แสดงต้นทุนรวม ของกลุ่มสถาบันวิจัยปีงบประมาณ 2552 จำแนกตามสถาบันวิจัยศูนย์วิจัย	78
แผนภูมิ 34 แสดงจำนวนและร้อยละต้นทุนรวมของกลุ่มสถาบันวิจัยปีงบประมาณ 2552 จำแนกตามแผนงานตามภารกิจหลักและสถาบันวิจัยศูนย์วิจัย	79
แผนภูมิ 35 แสดงร้อยละของต้นทุนรวมคณะกลุ่มสถาบันวิจัยปีงบประมาณ 2552 จำแนกตามประเภทต้นทุนและคณะ	80
แผนภูมิ 36 แสดงร้อยละของต้นทุนรวมกลุ่มสถาบันวิจัยปีงบประมาณ 2552 จำแนกตามหมวดรายจ่ายและสถาบันวิจัย/ศูนย์วิจัย	81
แผนภูมิ 37 แสดงต้นทุนรวมและร้อยละต้นทุนรวม ของสำนักบริการวิชาการ ปีงบประมาณ 2552 จำแนกตามแผนงาน	83
แผนภูมิ 38 แสดงต้นทุนรวม ของสำนักบริการวิชาการ ปีงบประมาณ 2552 จำแนกตามประเภทต้นทุน	84
แผนภูมิ 39 แสดงต้นทุนรวม ของสำนักบริการวิชาการ ปีงบประมาณ 2552 จำแนกตามหมวดรายจ่าย	84
แผนภูมิ 40 แสดงต้นทุนรวม ของสำนักส่งเสริมศิลปวัฒนธรรมปีงบประมาณ 2552 จำแนกตามประเภทต้นทุน	86
แผนภูมิ 41 แสดงต้นทุนรวม ของสำนักส่งเสริมศิลปวัฒนธรรม ปีงบประมาณ 2552 จำแนกตามหมวดรายจ่าย	87
แผนภูมิ 42 แสดงต้นทุนรวมและร้อยละต้นทุนรวม ของกลุ่มหน่วยงานที่เป็นหน่วยงานสนับสนุน ในขณะที่เดียวกันก็ยังมีภารกิจหลักตามแผนงานภารกิจหลักของมหาวิทยาลัยปีงบประมาณ 2552 จำแนกตามแผนงาน	88

สารบัญแผนภูมิ

แผนภูมิ	หน้า
แผนภูมิ 43 แสดงต้นทุนรวม ของกลุ่มหน่วยงานที่เป็นหน่วยงานสนับสนุน ใน ขณะเดียวกันก็ยังมีภารกิจหลักตามแผนงานหลักของมหาวิทยาลัย ปีงบประมาณ 2552 จำแนกตามประเภทต้นทุน	89
แผนภูมิ 44 แสดงต้นทุนรวม ของกลุ่มหน่วยงานที่เป็นหน่วยงานสนับสนุน ใน ขณะเดียวกันก็ยังมีภารกิจหลักตามแผนงานภารกิจหลักของมหาวิทยาลัย จำแนกตามปีงบประมาณ 2552 จำแนกตามหมวดรายจ่าย	90
แผนภูมิ 45 แสดงจำนวนและร้อยละต้นทุนรวมของกลุ่มหน่วยงานที่เป็นหน่วยงาน สนับสนุน ในขณะเดียวกันก็ยังมีภารกิจหลักตามแผนงานภารกิจหลักของ มหาวิทยาลัยปีงบประมาณ 2552 จำแนกตามแผนงานตามภารกิจหลักและ หน่วยงาน	91
แผนภูมิ 46 แสดงร้อยละต้นทุนรวมของกลุ่มหน่วยงานที่เป็นหน่วยงานสนับสนุน ใน ขณะเดียวกันยังมีภารกิจหลักตามแผนงานภารกิจหลักของมหาวิทยาลัย ปีงบประมาณ 2552 จำแนกตามแผนงานตามภารกิจหลักและหน่วยงาน	92
แผนภูมิ 47 แสดงร้อยละของต้นทุนรวมกลุ่มหน่วยงานที่มีหน้าที่สนับสนุนสนับสนุน งานการเรียนการสอนฯ ปีงบประมาณ 2552 จำแนกตามประเภทต้นทุนและ คณะ	93
แผนภูมิ 48 แสดงจำนวนและร้อยละต้นทุนรวมของกลุ่มหน่วยงานสนับสนุนฯ ปีงบประมาณ 2552 จำแนกตามประเภทต้นทุนและหน่วยงาน	94

บทสรุปผู้บริหาร

การวิเคราะห์ต้นทุนต่อหน่วยผลผลิต มหาวิทยาลัยเชียงใหม่ ได้ดำเนินการมาตั้งแต่ปี 2547 โดยกำหนดแนวคิดตามกรมบัญชีกลางกำหนด และวิธีการคำนวณต้นทุนผลผลิตเพื่อความเหมาะสมกับภารกิจของมหาวิทยาลัยเชียงใหม่ เป็นแนวคิดที่ได้รับความเห็นชอบจากกรมบัญชีกลาง โดยใช้ข้อมูลจากการบันทึกบัญชีจากระบบงบประมาณ พัสดุ การเงิน และบัญชีกองทุน เกณฑ์พึงรับ – พึงจ่ายลักษณะ 3 มิติของมหาวิทยาลัย และข้อมูลที่เกี่ยวข้องในการดำเนินการวิเคราะห์ต้นทุนต่อหน่วยผลผลิต โดยใช้วิธีการคิดต้นทุนแบบต้นทุนผลผลิต (Output Costing) ซึ่งเป็นระบบที่ให้ความสำคัญกับผลผลิตและผลลัพธ์ โดยมีวัตถุประสงค์ของการวิเคราะห์ต้นทุนต่อหน่วยผลผลิต เพื่อต้องการทราบต้นทุนผลผลิตของแผนงานตามพันธกิจหลักของมหาวิทยาลัย สามารถนำผลการวิเคราะห์ดังกล่าวไปประกอบในการวางแผน การบริหารจัดการซึ่งจะก่อให้เกิดประสิทธิภาพ และประสิทธิผลในการดำเนินงานของมหาวิทยาลัยต่อไป

การวิเคราะห์ต้นทุนปีงบประมาณ 2552 ทำการวิเคราะห์ต้นทุนต่อหน่วยผลผลิต ตามพันธกิจหลักของมหาวิทยาลัยครบ 5 ภารกิจหลัก คือ การผลิตบัณฑิต การวิจัย การบริการวิชาการ แก่สังคม การศาสนา ศิลปะ วัฒนธรรมและสิ่งแวดล้อม การจัดการสุขภาพ โดยมีหลักการคำนวณดังนี้

1. เป็นต้นทุนที่คำนวณจากค่าใช้จ่ายจริงที่บันทึกในระบบบัญชีเกณฑ์พึงรับ – พึงจ่ายลักษณะ 3 มิติ รวมค่าใช้จ่ายทั้งจากงบประมาณรายจ่ายแผ่นดินและงบประมาณรายจ่ายจากรายได้ ทั้งต้นทุนทางตรงและต้นทุนทางอ้อม และครอบคลุมทุกหมวดรายจ่าย ดังนี้

1.1. ต้นทุนทางตรงและต้นทุนทางอ้อม ได้แก่

1.1.1. ต้นทุนทางตรง คือ ค่าใช้จ่ายที่เกิดขึ้นโดยตรงในการดำเนินงานตามพันธกิจหลักของมหาวิทยาลัย ของคณะ

1.1.2. ต้นทุนทางอ้อมภายในคณะ คือ ค่าใช้จ่ายที่เกิดจากการสนับสนุน ในการดำเนินงานตาม พันธกิจหลักของมหาวิทยาลัย ของคณะหน่วยงาน

1.1.3. ต้นทุนทางอ้อมภายนอกคณะ คือ ค่าใช้จ่ายที่สนับสนุนการดำเนินงานตามพันธกิจหลักของมหาวิทยาลัยจากส่วนงานอื่น คือ สำนักงานมหาวิทยาลัย สำนักทะเบียนและประมวลผล สำนักบริการเทคโนโลยีสารสนเทศ สำนักหอสมุด สำนักพัฒนาคุณภาพการศึกษา

- 1.2. ค่าใช้จ่ายตามหมวดรายจ่าย ได้แก่
 - 1.2.1. ค่าใช้จ่ายบุคลากร (Labor Cost) ได้แก่ เงินเดือนและค่าจ้างประจำ ค่าจ้างชั่วคราว เงินเดือนพนักงานมหาวิทยาลัย เงินประจำตำแหน่ง ค่าใช้จ่ายที่เกี่ยวข้องกับบุคลากรค่ารักษาพยาบาล และค่าสวัสดิการต่าง ๆ
 - 1.2.2. ค่าใช้จ่ายค่าวัสดุดำเนินงาน (Material Cost) ได้แก่ ค่าตอบแทนใช้สอยและวัสดุ ค่าสาธารณูปโภค รวมทั้งค่าใช้จ่ายสำหรับนักศึกษาฝึกปฏิบัติในโรงพยาบาล/หน่วยงานอื่น เงินอุดหนุนการทำวิทยานิพนธ์ ค่าครุภัณฑ์ต่ำกว่าเกณฑ์ และค่าใช้จ่ายอื่น ๆ ที่สนับสนุนการจัดการเรียนการสอน
 - 1.2.3. ค่าใช้จ่ายลงทุน (Capital Cost) ได้แก่ ค่าเสื่อมราคาครุภัณฑ์และสิ่งก่อสร้าง

2. วิธีการคำนวณต้นทุนต่อหน่วยผลิต มหาวิทยาลัยเชียงใหม่ ในปีงบประมาณ 2552 มีกำหนดการคำนวณดังนี้

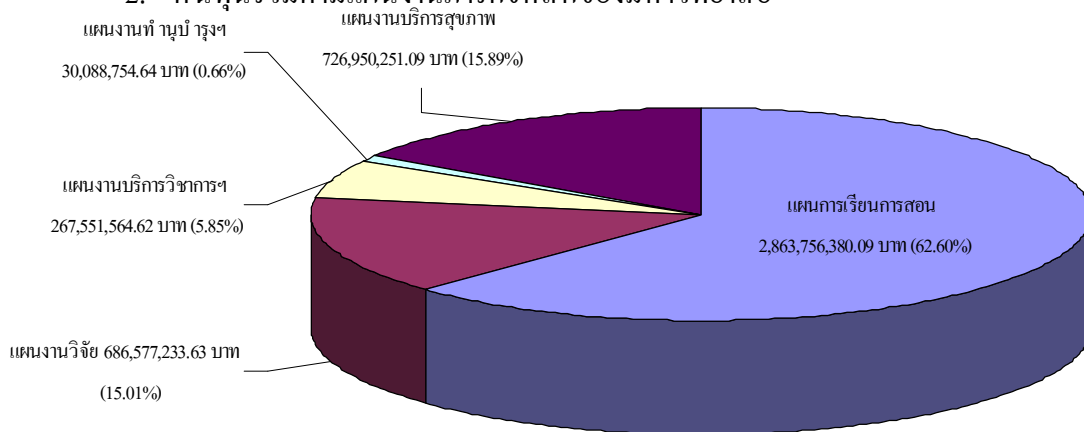
- 2.1 ต้นทุนต่อหน่วยผลิตบัณฑิต กำหนดการคำนวณต้นทุนเป็น ๒ ระดับ
 - 2.1.1 ต้นทุนต่อกระบวนวิชาต่อนักศึกษา 1 คน กำหนดต้นทุนค่าใช้จ่ายโดยวิธีการปันส่วน (ตามแนวคิดที่มหาวิทยาลัยเชียงใหม่กำหนด โดยได้รับความเห็นชอบจากกรมบัญชีกลาง) ไปเป็นค่าใช้จ่ายต่อกระบวนวิชาทุกระดับการศึกษา(ปริญญาตรี และบัณฑิตศึกษา) ทั้งภาคเรียนปกติ ภาคเรียนพิเศษ และหลักสูตรนานาชาติ ที่เปิดการเรียนการสอนในรอบปีงบประมาณนั้น ๆ
 - 2.1.2 ต้นทุนต่อหลักสูตรต่อนักศึกษา 1 คน กำหนดจากการรวมต้นทุนของกระบวนวิชาต่อนักศึกษา 1 คน ตามแผนการศึกษา (Study Program) ของแต่ละหลักสูตรการศึกษาของมหาวิทยาลัย
- 2.2 ต้นทุนต่อหน่วยผลิตการวิจัย กำหนดการคำนวณเป็นลักษณะต้นทุนรวม (Full Cost)
- 2.3 ต้นทุนต่อหน่วยผลิตการบริการวิชาการแก่สังคม กำหนดการคำนวณเป็นลักษณะต้นทุนรวม (Full Cost)
- 2.4 ต้นทุนต่อหน่วยผลิตการศาสนา ศิลปะ วัฒนธรรม และสิ่งแวดล้อม กำหนดการคำนวณเป็นลักษณะต้นทุนรวม (Full Cost)
- 2.5 ต้นทุนต่อหน่วยผลิตการบริการสุขภาพ กำหนดการคำนวณเป็นลักษณะต้นทุนรวม (Full Cost)

ผลการวิเคราะห์ต้นทุนต่อหน่วยผลผลิต มหาวิทยาลัยเชียงใหม่ ประจำปีงบประมาณ 2552
 ในลักษณะต้นทุนรวม (Full Cost) เป็นดังนี้

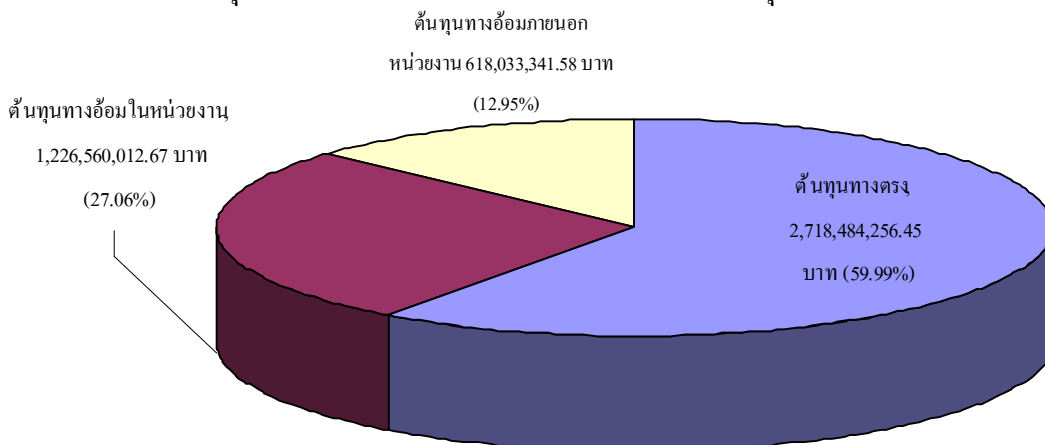
1. ค่าใช้จ่ายที่นำมาวิเคราะห์ต้นทุนต่อหน่วยผลผลิต มหาวิทยาลัยจำแนกตามแผนงานหลัก และแผนงานสนับสนุนตามพันธกิจของมหาวิทยาลัยเชียงใหม่มีดังนี้

แผนงานตามพันธกิจ	รวมค่าใช้จ่าย
แผนงานจัดการศึกษา	1,879,257,033.22
แผนงานวิจัย	220,387,115.76
แผนงานบริการวิชาการแก่สังคม	154,986,446.59
แผนงานการศาสนาศิลปะวัฒนธรรมและสิ่งแวดล้อม	9,702,642.71
แผนงานบริการสุขภาพ	557,397,989.03
แผนงานสนับสนุนวิชาการ	112,855,272.72
แผนงานบริหารมหาวิทยาลัย	1,640,337,684.04
รวม	4,574,924,184.06

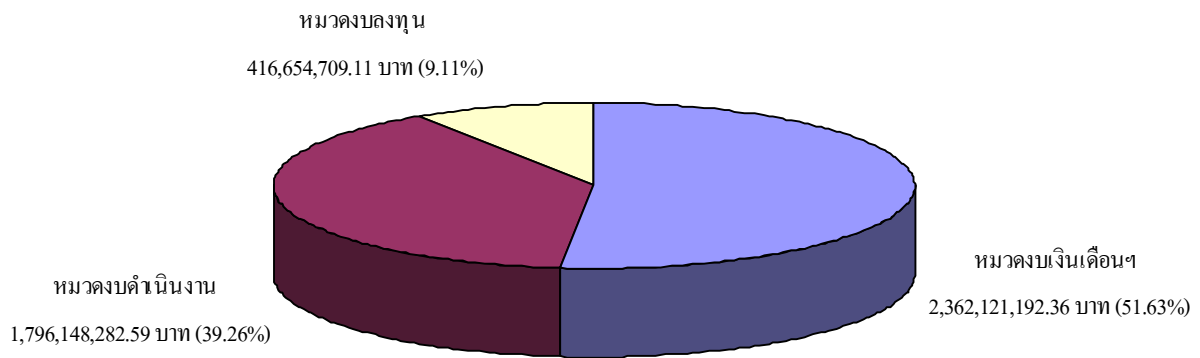
2. ต้นทุนรวมตามแผนงานภารกิจหลักของมหาวิทยาลัย



3. ต้นทุนรวมทั้งมหาวิทยาลัยจำแนกตามประเภทต้นทุน



4. ต้นทุนจำแนกตามหมวดรายจ่าย

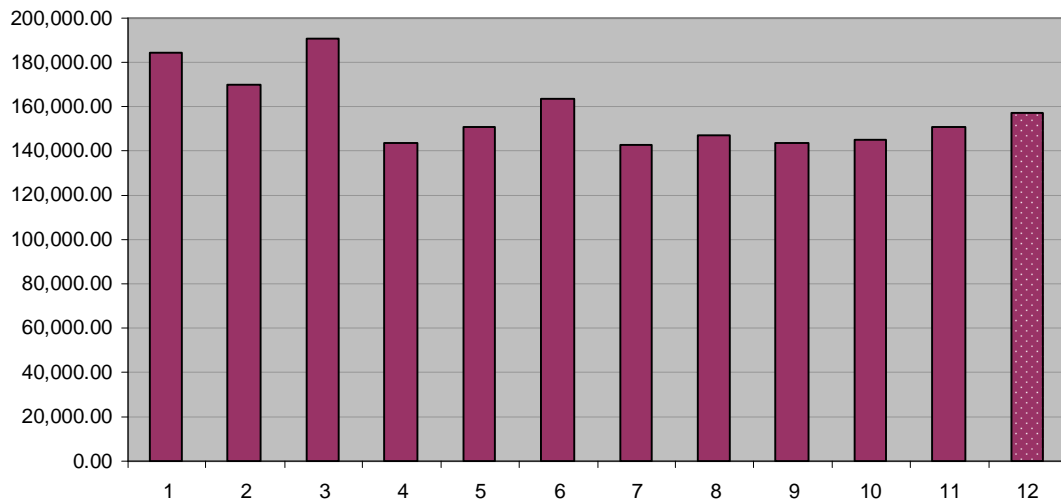


5. ต้นทุนต่อหลักสูตรในรอบปีงบประมาณ 2552

กลุ่มสาขาวิชามนุษยศาสตร์ – สังคมศาสตร์

คณะมนุษยศาสตร์

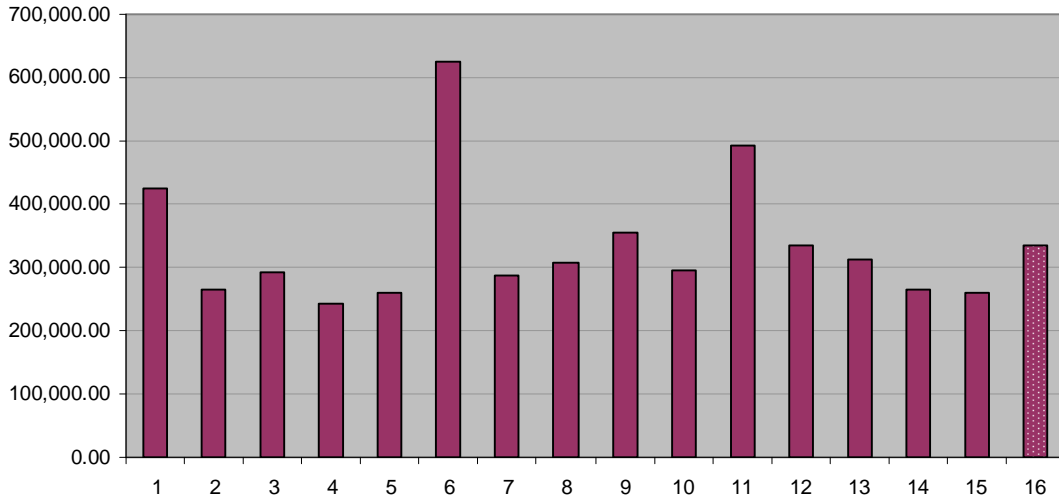
แผนภูมิแสดงและตาราง ต้นทุนต่อหลักสูตร จำแนกตามสาขาวิชาเอก คณะมนุษยศาสตร์ ปีงบประมาณ 2552



สาขาวิชาเอก	ต้นทุนต่อหลักสูตรคน (บาท)
1. Bachelor of Arts Program in English	184,076.47
2. Bachelor of Arts Program in French	170,261.63
3. Bachelor of Arts Program in German	190,385.15
4. Bachelor of Arts Program in History	143,709.36
5. Bachelor of Arts Program in Home and Community	150,631.40
6. Bachelor of Arts Program in Information Studies	163,529.10
7. Bachelor of Arts Program in Japanese	142,512.95
8. Bachelor of Arts Program in Thai	146,934.74
9. Bachelor of Arts Program in Philosophy	143,216.26
10. Bachelor of Science Program in Psychology	144,942.66
11. Bachelor of Arts Program in China	150,376.37
12. ต้นทุนต่อหลักสูตรเฉลี่ยทั้งหมด	157,325.10

คณะศึกษาศาสตร์

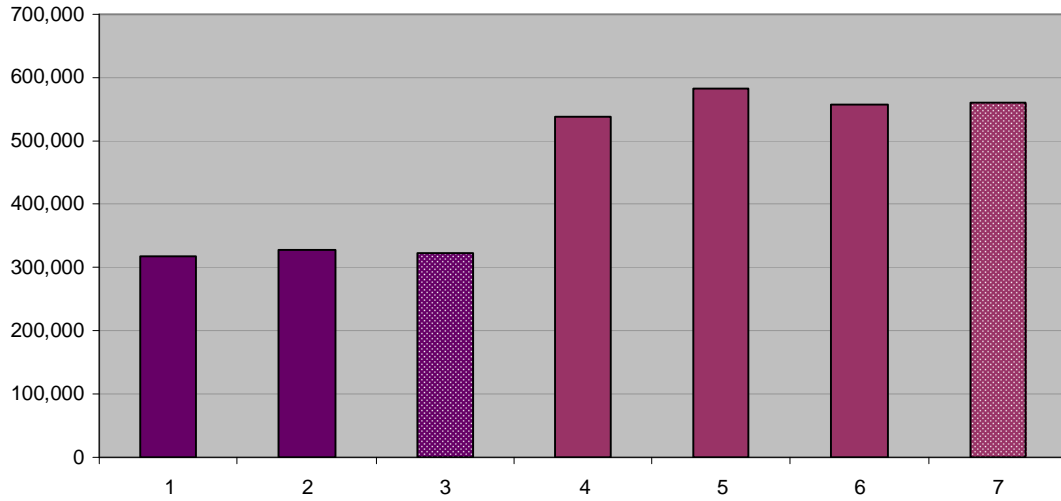
แผนภูมิแสดงและตาราง ต้นทุนต่อหลักสูตรจำแนกตามสาขาวิชาเอก คณะศึกษาศาสตร์ ในรอบปีงบประมาณ 2552



คณะ/สาขาวิชาเอก	ต้นทุนต่อหลักสูตรคน (บาท)
1. Bachelor of Education Program in Agriculture	424,717.79
2. Bachelor of Education Program in Business Administration	263,752.24
3. Bachelor of Education Program in Elementary Education	291,845.78
4. Bachelor of Education Program in English	242,540.80
5. Bachelor of Education Program in French	260,376.69
6. Bachelor of Education Program in Health Education and Health Promotion	626,059.15
7. Bachelor of Education Program in Home Economics (General Home Economics)	287,431.31
8. Bachelor of Education Program in Home Economics (Food and Nutrition)	307,034.60
9. Bachelor of Education Program in Industrial Education	355,846.15
10. Bachelor of Education Program in Mathematics	295,058.64
11. Bachelor of Education Program in Physical Education	491,414.67
12. Bachelor of Education Program in Pre-school Education	336,174.56
13. Bachelor of Education Program in Science	312,554.08
14. Bachelor of Education Program in Social Studies	263,760.64
15. Bachelor of Education Program in Thai	260,394.09
16. ต้นทุนต่อหลักสูตรเฉลี่ยทั้งคณะ	334,597.41

คณะวิจิตรศิลป์

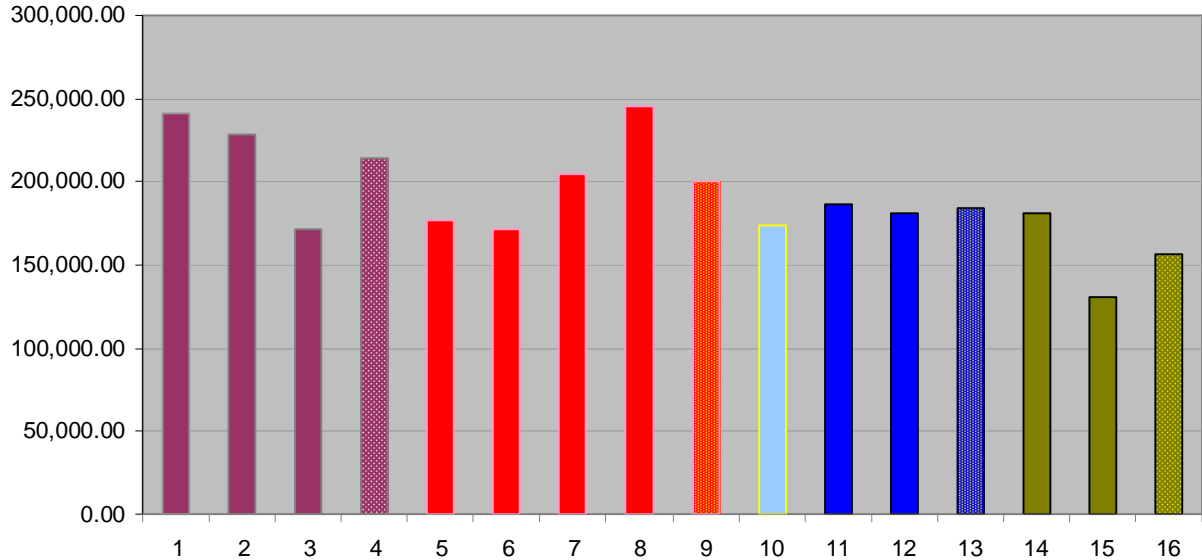
แผนภูมิแสดงและตาราง ต้นทุนต่อหลักสูตรจำแนกตามสาขาวิชาเอก คณะวิจิตรศิลป์ ในรอบปีงบประมาณ 2552



คณะ/สาขาวิชาเอก	ต้นทุนต่อหลักสูตรคน (บาท)
หลักสูตร 4 ปี	
1. Bachelor of Fine Arts Program in Design	317,395.44
2. Bachelor of Fine Arts Program in Thai Art	328,015.80
3. ต้นทุนต่อหลักสูตรเฉลี่ยทั้งคณะ	322,705.62
หลักสูตร 5 ปี	
4. Bachelor of Fine Arts Program in Printmaking	537,033.06
5. Bachelor of Fine Arts Program in Sculpture	583,007.68
6. Bachelor of Fine Arts Program in Painting	558,264.60
7. ต้นทุนต่อหลักสูตรเฉลี่ยทั้งคณะ	559,435.11

กลุ่มคณะสังคมศาสตร์ บริหารธุรกิจ เศรษฐศาสตร์ รัฐศาสตร์ นิติศาสตร์

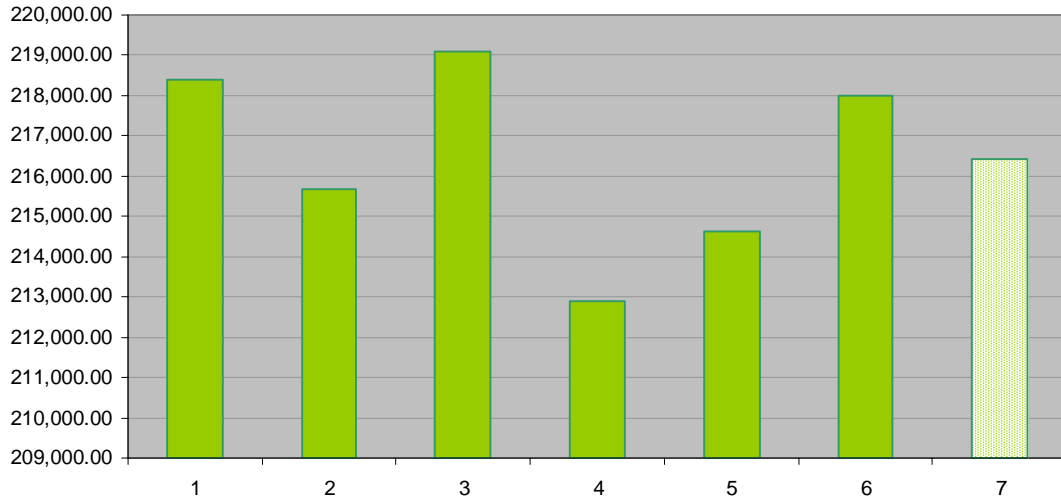
แผนภูมิแสดงและตาราง ต้นทุนต่อหลักสูตร จำแนกตามสาขาวิชาอก ในรอบปีงบประมาณ 2552



คณะ/สาขาวิชาเอก	ต้นทุนต่อหลักสูตรคน (บาท)
สังคมศาสตร์สาขาวิชาเอก	
1. Bachelor of Science Program in Geography	241,464.77
2. Bachelor of Science Program in Sociology and Anthropology	228,645.56
3. Bachelor of Arts Program in Thai Studies	171,910.71
4. ต้นทุนต่อหลักสูตรเฉลี่ยทั้งคณะ	214,007.01
บริหารธุรกิจ สาขาวิชาเอก	
5. Bachelor of Accounting Program	177,096.42
6. Bachelor of Business Administration Program (Marketing)	171,858.79
7. Bachelor of Business Administration Program (Finance and Banking)	205,005.86
8. Bachelor of Business Administration Program (Management)	245,451.51
9. ต้นทุนต่อหลักสูตรเฉลี่ยทั้งคณะ	199,853.14
เศรษฐศาสตร์/สาขาวิชาเอก	
10. Bachelor of Economics Program	173,405.86
รัฐศาสตร์สาขาวิชาเอก	
11. Bachelor of Arts Program in Political Science	186,229.28
12. Bachelor of Arts Program in Public Administration	181,428.98
13. ต้นทุนต่อหลักสูตรเฉลี่ยทั้งคณะ	183,829.13
นิติศาสตร์สาขาวิชาเอก	
14. Bachelor of Laws Program (Plan I)	181,136.02
15. Bachelor of Laws Program (Plan II)	130,858.56
16. ต้นทุนต่อหลักสูตรเฉลี่ยทั้งคณะ	155,997.29

คณะกรรมการสื่อสารมวลชน

แผนภูมิแสดงและตาราง ต้นทุนต่อหลักสูตร จำแนกตามสาขาวิชาเอก ในรอบปีงบประมาณ 2552

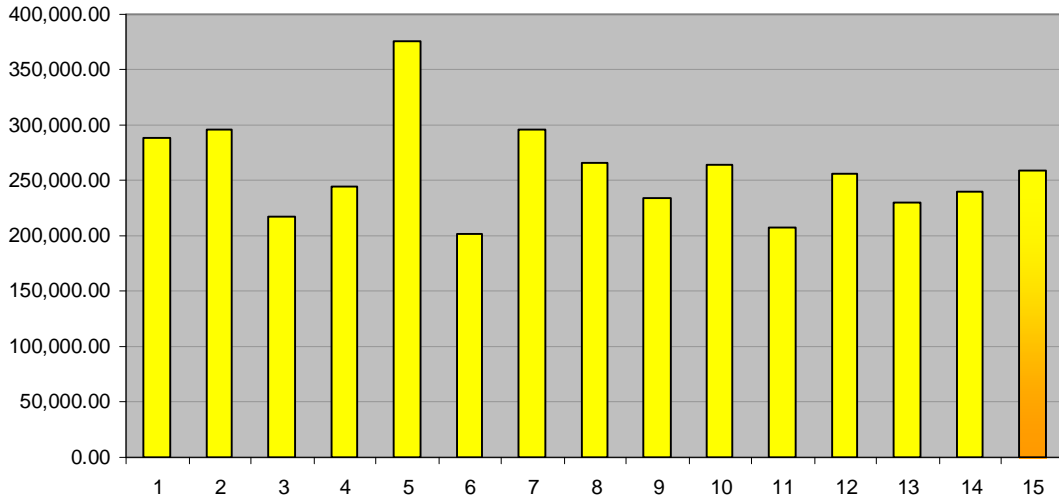


คณะ/สาขาวิชาเอก	ต้นทุนต่อหลักสูตรคน (บาท)
1. Bachelor of Arts Program in Mass Communication (Radio and Television Broadcasting))	218,375.32
2. Bachelor of Arts Program in Mass Communication (Journalism))	215,682.52
3. Bachelor of Arts Program in Mass Communication (Magazine)	219,082.55
4. Bachelor of Arts Program in Mass Communication (Public Relations and Adversting)	212,902.55
5. Bachelor of Arts Program in Mass Communication (Dramatic Communication)	214,606.93
6. Bachelor of Arts Program in Mass Communication (New Media)	217,979.55
7. ต้นทุนต่อหลักสูตรเฉลี่ยทั้งคณะ	216,438.24

กลุ่มสาขาวิชาวิทยาศาสตร์เทคโนโลยี

คณะวิทยาศาสตร์

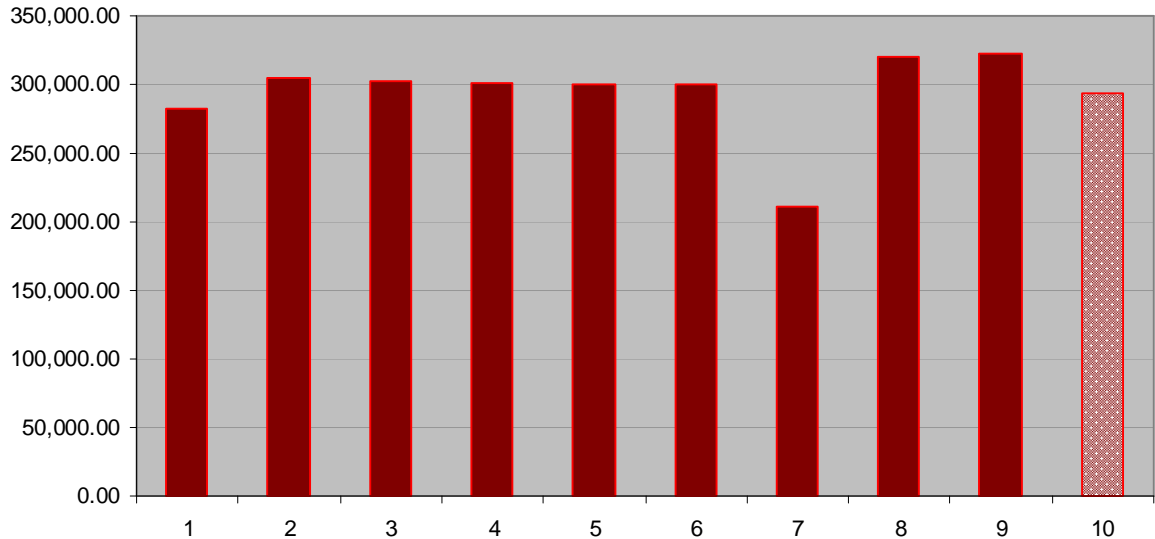
แผนภูมิแสดงและตาราง ต้นทุนต่อหลักสูตร จำแนกตามสาขาวิชาเอก ในรอบปีงบประมาณ 2552



คณะ/สาขาวิชาเอก	ต้นทุนต่อหลักสูตร (บาท)
1. Bachelor of Science Program in Biochemistry and Biochemical Technology	288,596.74
2. Bachelor of Science Program in Biology	295,071.50
3. Bachelor of Science Program in Geology	216,903.47
4. Bachelor of Science Program in Mathematics	243,732.50
5. Bachelor of Science Program in Physics	375,817.72
6. Bachelor of Science Program in Statistics	201,518.97
7. Bachelor of Science Program in Zoology	295,026.56
8. Bachelor of Science Program in Chemistry	265,194.82
9. Bachelor of Science Program in Industrial Chemistry Plan I	234,507.39
10. Bachelor of Science Program in Industrial Chemistry Plan II	264,998.67
11. Bachelor of Science Program in Computer Science	206,701.73
12. Bachelor of Science Program in Materials Science	255,723.36
13. Bachelor of Science Program in Microbiology	230,019.37
14. Bachelor of Science Program in Gemology	239,966.47
15. ต้นทุนต่อหลักสูตรเฉลี่ยทั้งคณะ	258,127.09

คณะวิศวกรรมศาสตร์

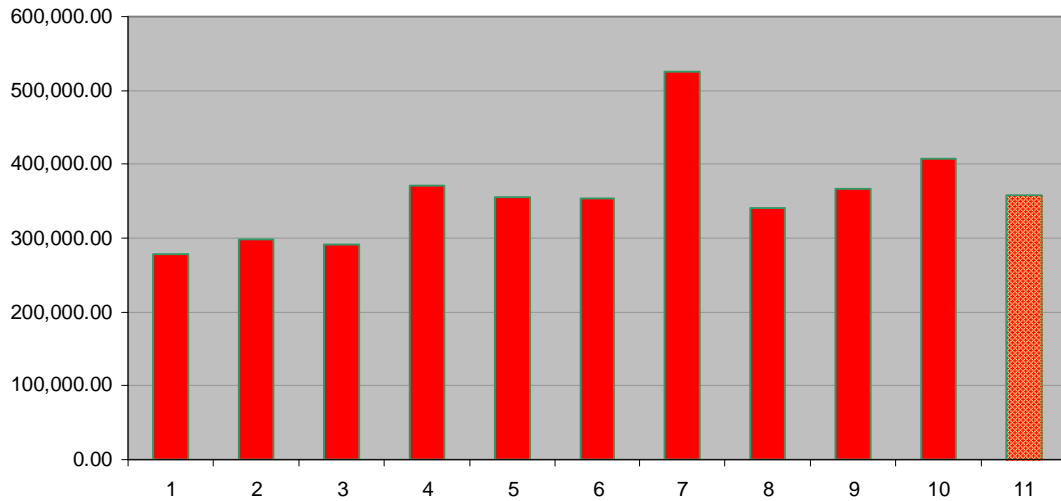
แผนภูมิแสดงและตาราง ต้นทุนต่อหลักสูตร จำแนกตามสาขาวิชาเอก ปีงบประมาณ 2552



คณะ/สาขาวิชาเอก	ต้นทุนต่อหลักสูตรคน (บาท)
1. Bachelor of Engineering Program in Civil Engineering	281,921.41
2. Bachelor of Engineering Program in Computer Engineering	304,590.33
3. Bachelor of Engineering Program in Electrical Engineering Plan I (4 Years)	302,769.59
4. Bachelor of Engineering Program in Environmental Engineering	301,456.91
5. Bachelor of Engineering Program in Industrial Engineering	300,481.97
6. Bachelor of Engineering Program in Mechanical Engineering Plan I (4 Years)	300,341.09
7. Bachelor of Engineering Program in Mechanical Engineering Plan II (3 Years)	210,695.72
8. Bachelor of Engineering Program in Mining Engineering	319,829.92
9. Bachelor of Engineering Program in Agricultural Machinery Engineering Plan I (4 Years)	322,404.88
10. ต้นทุนต่อหลักสูตรเฉลี่ยทั้งคณะ	293,832.42

คณะเกษตรศาสตร์

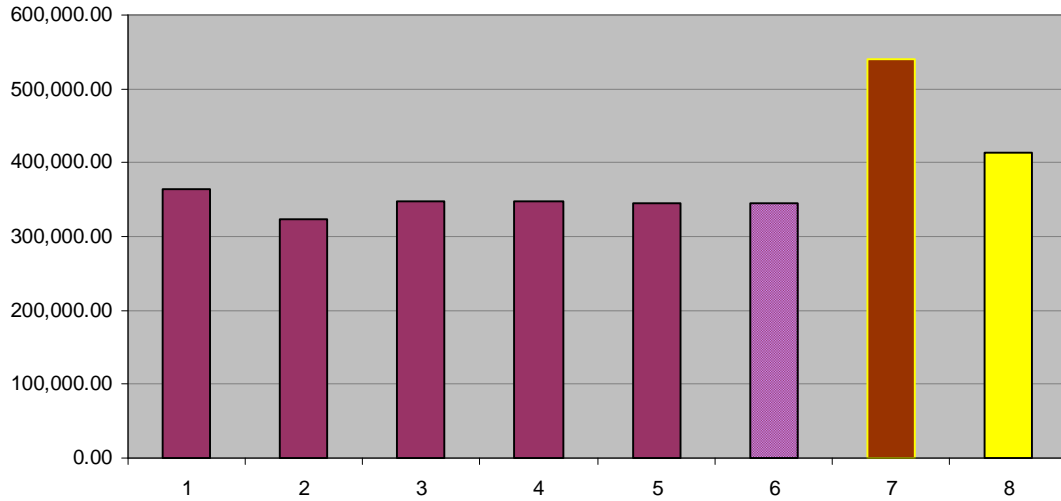
แผนภูมิแสดงและตาราง ต้นทุนต่อหลักสูตร จำแนกตามสาขาวิชาเอก ปีงบประมาณ 2552



คณะ/สาขาวิชาเอก	ต้นทุนต่อหลักสูตร/คน (บาท)
1. Bachelor of Science Program in Agricultural Economics (Agribusiness Plan)	277,646.20
2. Bachelor of Science Program in Agricultural Economics (Analysis Plan)	297,356.54
3. Bachelor of Science Program in Agricultural Economics (Resource-Environmental Plan)	291,983.74
4. Bachelor of Science Program in Agriculture (Agricultural Extension)	370,495.95
5. Bachelor of Science Program in Agriculture (Agronomy)	356,097.44
6. Bachelor of Science Program in Agriculture (Animal Science)	354,527.09
7. Bachelor of Science Program in Agriculture (Soil Science and Conservation) (Plan 1 Soil and Environment)	525,845.18
8. Bachelor of Science Program in Agriculture (Horticulture)	340,427.69
9. Bachelor of Science Program in Agriculture (Plant Pathology)	366,960.83
10. Bachelor of Science Program in Agriculture (Entomology)	406,968.65
11. ต้นทุนต่อหลักสูตรเฉลี่ยทั้งคณะ	358,830.93

คณะอุตสาหกรรมเกษตร สถาบันเกษตรศาสตร์ วิทยาลัยศิลปะ สื่อ และเทคโนโลยี

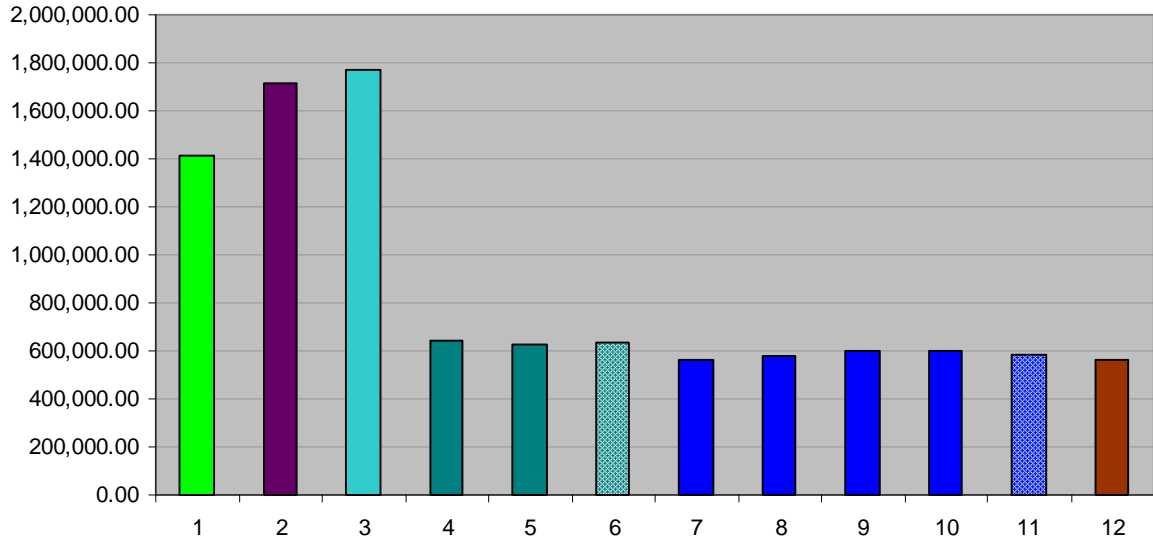
แผนภูมิแสดงและตาราง ต้นทุนต่อหลักสูตร จำแนกตามสาขาวิชาเอก ปีงบประมาณ 2552



คณะ/สาขาวิชาเอก	ต้นทุนต่อหลักสูตรคน (บาท)
อุตสาหกรรมเกษตร	
1. Bachelor of Science Program in Food Science and Technology	363,657.18
2. Bachelor of Science program in Agro-Industrial Biotechnology	323,948.56
3. Bachelor of Science Program in Food Process Engineering	348,020.63
4. Bachelor of Science Program in Product Development Technology	347,815.71
5. Bachelor of Science Program in Packaging Technology	344,597.51
6. ต้นทุนต่อหลักสูตรเฉลี่ยทั้งคณะ	
สถาบันเกษตรศาสตร์	
7. Bachelor of Architecture Program	539,311.28
วิทยาลัยศิลปะ สื่อ และเทคโนโลยี	
8. Bachelor of Science Program in Animation	412,680.67

กลุ่มสาขาวิชาวิทยาศาสตร์สุขภาพ

แผนภูมิแสดงและตาราง ต้นทุนต่อหลักสูตร จำแนกตามคณะ/สาขาวิชาเอก ปีงบประมาณ 2552



คณะ/สาขาวิชาเอก	ต้นทุนต่อหลักสูตร (บาท)
แพทยศาสตร์	
1. Doctor of Medicine Program	1,416,336.28
ทันตแพทยศาสตร์	
2. Doctor of Dental Surgery Program	1,712,908.12
สัตวแพทยศาสตร์	
3. Doctor of Veterinary Medicine Program	1,771,375.61
เภสัชศาสตร์	
4. Bachelor of Pharmacy Program (Plan I is Pharmaceutical Sciences)	644,402.16
5. Bachelor of Pharmacy Program (Plan II is Pharmacy Practice)	626,642.60
6. ต้นทุนต่อหลักสูตรเฉลี่ยทั้งคณะ	635,522.38
เทคนิคการแพทย์	
7. Bachelor of Science Program in Medical Technology	563,547.91
8. Bachelor of Science Program in Occupational Therapy	576,222.02
9. Bachelor of Science Program in Physical Therapy	602,023.98
10. Bachelor of Science Program in Radiologic Technology	598,124.18
11. ต้นทุนต่อหลักสูตรเฉลี่ยทั้งคณะ	584,979.52
พยาบาลศาสตร์	
12. Bachelor of Nursing Science Program	566,455.96

บทที่ 1

บทนำ

1.1 หลักการและเหตุผล

เนื่องจากต้นทุนต่อหน่วยผลผลิต เป็นเครื่องมือสำคัญอย่างยิ่ง สำหรับผู้บริหารขององค์กรต่าง ๆ รวมถึงหน่วยงานภาครัฐที่ใช้ในการประเมินผลการดำเนินงานในรอบปีที่ผ่านมาของหน่วยงาน และใช้เครื่องมือในการตัดสินใจของการพัฒนาบริหารจัดการทรัพยากรให้เกิดประโยชน์สูงสุดในอนาคต ในปัจจุบันการคำนวณต้นทุนของส่วนราชการ เพื่อให้การบริหารงานของหน่วยงานภาครัฐเป็นไปอย่างมีประสิทธิภาพนั้น ถูกกำหนดตามพระราชกฤษฎีกาว่าด้วย “หลักเกณฑ์และวิธีการบริหารกิจการบ้านเมืองที่ดี พ.ศ. 2546” โดยมาตรา 21 ของพระราชกฤษฎีกาดังกล่าว กำหนดให้ส่วนราชการหรือหน่วยงานภาครัฐ ต้องจัดทำบัญชีต้นทุนในงานบริการสาธารณะแต่ละประเภทขึ้นตามหลักเกณฑ์และวิธีการที่กรมบัญชีกลางกำหนด และรายงานผลการคำนวณรายจ่ายต่อหน่วยของงานบริการสาธารณะที่อยู่ในความรับผิดชอบให้สำนักงานประมาณ กรมบัญชีกลาง และสำนักงาน ก.พ.ร. ทราบ

มหาวิทยาลัยเชียงใหม่ ได้ดำเนินการจัดทำต้นทุนต่อหน่วยผลผลิต โดยกำหนดแนวคิดและวิธีการคำนวณต้นทุนผลผลิตขึ้นเพื่อความเหมาะสมกับสอดคล้องกับภารกิจขององค์กร ซึ่งเป็นแนวคิดและวิธีการที่ได้รับความเห็นชอบจากกรมบัญชีกลาง โดยใช้ข้อมูลจากการบันทึกบัญชีจากระบบงบประมาณ พัสดุ การเงิน และบัญชีกองทุน โดยเกณฑ์พึงรับ – พึ่งจ่าย ลักษณะ 3 มิติของคณะ/หน่วยงานต่างๆ และใช้วิธีการคิดต้นทุนผลผลิตในแบบ Output Costing โดยมีวัตถุประสงค์ของการวิเคราะห์ต้นทุนต่อหน่วยผลผลิต คือ ต้องการทราบต้นทุนผลผลิตของแผนงานตามพันธกิจหลักของมหาวิทยาลัย โดยในระยะเริ่มแรกนี้มหาวิทยาลัยมุ่งเน้นการคิดต้นทุนผลผลิตที่เกี่ยวข้องการผลิตบัณฑิต ต้นทุนการเรียนการสอนแต่ละรายวิชา และต้นทุนการผลิตบัณฑิตแต่ละหลักสูตร ซึ่งเป็นภารกิจหลักของมหาวิทยาลัย ทั้งนี้ผลที่ได้จากการวิเคราะห์ต้นทุน จะทำให้ได้ข้อมูลต้นทุนของผลผลิตสามารถนำไปเป็นเครื่องมือสำหรับผู้บริหารในการวางแผนการบริหารจัดการให้เกิดประสิทธิภาพ และประสิทธิผลในการดำเนินงาน สามารถนำไปใช้ในการจัดสรรงบประมาณตามระบบบัญชีกองทุน โดยเกณฑ์ พึ่งรับ-พึ่งจ่าย ลักษณะ 3 มิติ และสามารถใช้ควบคุมคุณภาพงานให้เกิดความเหมาะสม ในการใช้ทรัพยากรในการผลิตอย่างคุ้มค่าของมหาวิทยาลัยต่อไป

มหาวิทยาลัยเชียงใหม่ ได้เริ่มดำเนินการคำนวณต้นทุนผลผลิตมาตั้งแต่ ปี 547 โดยใช้ ข้อมูลของปีงบประมาณปี 2546 ซึ่งเป็นการบันทึกบัญชีตามรายงานใหม่เป็นปีแรก ซึ่งในปีแรก

ของการดำเนินการ มหาวิทยาลัยเชียงใหม่มุ่งเน้นให้ความสำคัญต่อกระบวนการ(Process) ในการดำเนินการเพื่อที่จะทำการทดสอบว่าแนวคิด รูปแบบและวิธีการที่มหาวิทยาลัยกำหนดสามารถนำไปปฏิบัติได้จริง และในการดำเนินการคำนวณต้นทุนผลผลิตปี550 ได้มุ่งเน้นให้ความสำคัญต่อผลการคำนวณ (Output) มากขึ้นหลังจากได้ศึกษาถึงปัญหาการบันทึกบัญชี และการดำเนินการคำนวณต้นทุนปี2546 และ 2548 นอกจากนี้ได้มีการพัฒนาการบันทึกบัญชีให้มีความสมบูรณ์มากยิ่งขึ้น

นอกจากนี้ มหาวิทยาลัยเชียงใหม่ได้ลงนามคำรับรองการปฏิบัติราชการ ประจำปีงบประมาณ พ.ศ. 2551 ซึ่งตัวชี้วัดที่12 : ระดับความสำเร็จของการจัดทำต้นทุนต่อหน่วยผลผลิตเป็นตัวชี้วัดหนึ่งในมิติด้านประสิทธิภาพของการปฏิบัติราชการอีกด้วย ดังนั้น กองแผนงานสำนักงานอธิการบดี จึงได้จัดทำต้นทุนต่อหลักสูตรประจำปีงบประมาณ 2552 ตามเหตุผลดังกล่าวข้างต้น และเพื่อประโยชน์ในการวางแผนพัฒนามหาวิทยาลัยเชียงใหม่ต่อไป

1.2 วัตถุประสงค์

1. เพื่อคำนวณต้นทุนทางตรงและทางอ้อม ของแผนงานตามภารกิจหลักของคณะ/หน่วยงานของมหาวิทยาลัยเชียงใหม่ ในปีงบประมาณ 2552
2. เพื่อคำนวณต้นทุนการเรียนการสอนในแต่ละรายวิชา ที่เปิดสอนในปีงบประมาณ 2552 ของมหาวิทยาลัยเชียงใหม่
3. เพื่อคำนวณต้นทุนต่อหลักสูตรที่เปิดสอนในปีงบประมาณ 2552 ของมหาวิทยาลัยเชียงใหม่

1.3 ประโยชน์ที่ได้รับ

1. ทราบต้นทุนทางตรง และทางอ้อม ของแผนงานตามภารกิจหลักของคณะ/หน่วยงานในมหาวิทยาลัยเชียงใหม่ปีงบประมาณ 2552
2. ทราบต้นทุนการเรียนการสอนในแต่ละรายวิชา ที่เปิดสอนในปีงบประมาณ 2552 ของมหาวิทยาลัยเชียงใหม่
3. ทราบต้นทุนต่อหลักสูตรที่เปิดสอน ในปีงบประมาณ 2552 ของมหาวิทยาลัยเชียงใหม่

1.4 ขอบเขตการคำนวณ

1. จะทำการคำนวณต้นทุนทางตรง และทางอ้อม ของแผนงานตามภารกิจหลักของ คณะ/หน่วยงานต่างๆ ในมหาวิทยาลัย โดยใช้ข้อมูลค่าใช้จ่าย จากรายงานทางการเงิน ของระบบ บัญชี 3 มิติ ในปีงบประมาณ 2552

2. จะทำการคำนวณต้นทุนต่อหน่วยผลผลิต ของแผนงานวิจัย แผนงานบริหาร วิชาการ แผนงานทำนุบำรุงศิลปวัฒนธรรม และแผนงานบริการสาธารณสุข เป็นลักษณะต้นทุน รวม

3. จะทำการคำนวณต้นทุนแต่ละรายวิชา ทุกคณะภาควิชา ทุกระดับที่เปิดการเรียน การสอน ในปีงบประมาณ 2552 (ภาคเรียนที่ 2 ปีการศึกษา 2551 ภาคฤดูร้อน ปีการศึกษา 2551 และภาคเรียนที่ 1 ปีการศึกษา 2552) ในการวิเคราะห์ครั้งนี้ ข้อมูลการลงทะเบียนเรียนรายวิชาต่างๆ ของนักศึกษา จากฐานข้อมูลการลงทะเบียนเรียนได้จากสำนักทะเบียนและประมวลผล

4. จะทำการคำนวณต้นทุนต่อหลักสูตร โดยจัดทำรายงานเฉพาะระดับปริญญาตรี ภาคปกติ ที่เปิดสอนในปีงบประมาณ 2552 (ภาคเรียนที่ 2 ปีการศึกษา 2551 ภาคฤดูร้อน ปีการศึกษา 2551 และภาคเรียนที่ 1 ปีการศึกษา 2552) ใช้มูลหลักสูตรจาก website ของสำนักพัฒนาคุณภาพ การศึกษา

ทั้งนี้ ในการวิเคราะห์ ใช้นักศึกษาหัวจริงที่ลงทะเบียนเรียนในปีงบประมาณ 2552 (ภาคเรียนที่ 2 ปีการศึกษา 2551 ภาคฤดูร้อน ปีการศึกษา 2551 และภาคเรียนที่ 1 ปีการศึกษา 2552) มาคำนวณ

1.5 คำจำกัดความ

ต้นทุนผลผลิต หมายถึง รายจ่ายเพื่อให้ได้มาซึ่งสินค้าและบริการ ซึ่งอาจจ่ายเป็นเงินสด สินทรัพย์อื่น หรือการก่อหนี้ผูกพัน ที่เกี่ยวข้องโดยตรงกับการได้มาซึ่งสินค้าและบริการ

ต้นทุนทางตรง หมายถึง ค่าใช้จ่ายที่สามารถระบุได้ว่าเกิดขึ้นที่คณะจำนวนเท่าใด ได้แก่ ต้นทุนจากแผนงานการเรียนการสอนของภาควิชาสำนักงานเลขานุการคณะ

ต้นทุนทางอ้อมในคณะ หมายถึง ค่าใช้จ่ายที่เกิดขึ้นใน คณะ ที่ใช้ร่วมกันในการผลิต ได้แก่ ต้นทุนจากแผนงานสนับสนุนวิชาการ และแผนงานบริหารมหาวิทยาลัยจากสำนักงาน เลขานุการคณะ

ต้นทุนทางอ้อมนอกคณะ หมายถึง ค่าใช้จ่ายที่เกิดขึ้นจากหลายๆ คณะ ที่ใช้ร่วมกันในการผลิต ซึ่งเป็น ต้นทุนจากหน่วยงานกลางของมหาวิทยาลัยเชียงใหม่ ประกอบด้วย สำนักทะเบียนและประมวลผล สำนักหอสมุด สำนักบริการคอมพิวเตอร์และสำนักงานอธิการบดี

ต้นทุนค่าแรง หมายถึง ค่าใช้จ่ายที่เกิดขึ้นในหมวดงบประมาณ ได้แก่ เงินเดือนและค่าจ้างประจำ ค่าจ้างชั่วคราวค่าจ้างพนักงานมหาวิทยาลัย และค่าใช้จ่ายงบกลาง

ต้นทุนค่าวัสดุ หมายถึง ค่าใช้จ่ายที่เกิดขึ้นในหมวดวัสดุ ได้แก่ค่าตอบแทนใช้สอยวัสดุ ค่าสาธารณูปโภค เงินอุดหนุน ค่าครุภัณฑ์ต่ำกว่าเกณฑ์ ค่าใช้จ่ายอื่นๆ ค่าใช้จ่ายเงินนอกงบประมาณ ค่าใช้จ่ายจากเงินกองทุน และค่าใช้จ่ายจากเงินอุดหนุนวิจัยภายนอก

ต้นทุนค่าลงทุน (Capital Cost) หมายถึง ค่าใช้จ่ายที่เกิดขึ้นในหมวดงบลงทุน ได้แก่ ค่าเสื่อมราคาของครุภัณฑ์และสิ่งก่อสร้าง

ปี 2552 หมายถึง ปีงบประมาณ 2552 (1 ตุลาคม 2551 – 30 กันยายน 2552)

5 แผนงานหลัก ประกอบด้วย แผนงานการเรียนการสอน แผนงานวิจัย แผนงานบริการวิชาการแก่สังคม แผนงานการศาสนา ศิลปะ วัฒนธรรม และสิ่งแวดล้อม และแผนงานบริการสุขภาพ

บทที่ 2

หลักเกณฑ์ วิธีการคำนวณต้นทุนการผลิต มหาวิทยาลัยเชียงใหม่

มหาวิทยาลัยเชียงใหม่ ได้ดำเนินการคำนวณต้นทุนผลิตตามแผนงานภารกิจหลักของมหาวิทยาลัย ตามแนวทางการดำเนินการคำนวณต้นทุนผลิตของมหาวิทยาลัยเชียงใหม่ และได้รับการเห็นชอบจากกรมบัญชีกลางแล้ว โดยเป็นต้นทุนที่เกิดจากค่าใช้จ่ายที่เกิดขึ้นจริง (Actual Cost) ตามที่บันทึกค่าใช้จ่ายของภารกิจของมหาวิทยาลัยในระบบบัญชี 3 มิติ ซึ่งมหาวิทยาลัยมีวัตถุประสงค์ในการคำนวณผลผลิตดังนี้

- 1) เพื่อทราบต้นทุนผลิตของแผนงานตามพันธกิจหลักของมหาวิทยาลัย
- 2) เพื่อทราบต้นทุนผลิตตามแผนงานตามพันธกิจหลักของมหาวิทยาลัยของคณะหน่วยงาน
- 3) เพื่อทราบต้นทุนการเรียนการสอนในแต่ละรายวิชา
- 4) เพื่อทราบต้นทุนการผลิตบัณฑิตในแต่ละหลักสูตร

โดยมหาวิทยาลัยคาดว่าจะได้รับประโยชน์จากการคำนวณต้นทุนผลิต คือ

- 1) ข้อมูลต้นทุนของผลิตสามารถนำไปเป็นเครื่องมือสำหรับผู้บริหารในการวางแผน การบริหารจัดการให้เกิดประสิทธิภาพ และประสิทธิผลในการดำเนินงาน
- 2) ข้อมูลต้นทุนของผลิตสามารถนำไปใช้ในจัดสรรงบประมาณตามระบบบัญชีกองทุน โดยเกณฑ์ ฟังรับ-ฟังจ่าย ลักษณะ 3 มิติ
- 3) ข้อมูลต้นทุนของผลิตสามารถใช้ในการควบคุมคุณภาพงาน ให้เกิดความเหมาะสมในการใช้ทรัพยากรในการผลิตอย่างคุ้มค่า

หลักเกณฑ์ วิธีการคำนวณต้นทุนผลิต มหาวิทยาลัยเชียงใหม่ ที่ดำเนินงาน โดย กองแผนงานงาน (กองแผนงาน สำนักงานอธิการบดี มหาวิทยาลัยเชียงใหม่ 2552) มีวิธีการดำเนินงาน ดังนี้

2.1 แนวคิดในการวิเคราะห์ต้นทุนต่อหน่วยผลิต มหาวิทยาลัยเชียงใหม่

มหาวิทยาลัยได้วางแนวคิดในการวิเคราะห์ต้นทุนต่อหน่วยผลิต มีดังนี้

1. บัญชีนำเข้าเป็นข้อมูลจากการบันทึกบัญชีเกณฑ์ฟังรับ-ฟังจ่าย ลักษณะ 3 มิติ ของคณะ/หน่วยงาน

2. เป็นการคำนวณต้นทุนการผลิตบัณฑิตต่อหลักสูตร ตามมิติแผนงานในแบบ Output Costing

3. บัญชีนำเข้รวมค่าใช้จ่ายทุกงบรายจ่ายตามแผนงานที่เกี่ยวข้อง รวมค่าเสื่อมราคาของครุภัณฑ์และสิ่งก่อสร้างตามหลักการบัญชีเกณฑ์พึงรับ- พึ่งจ่ายลักษณะ 3 มิติ

4. สามารถที่จะคิดต้นทุนต่อผลผลิตได้ทุกรอบระยะบัญชี

5. เป็นการคิดต้นทุนการผลิตบัณฑิตในรูปแบบของต้นทุนต่อหัวนักศึกษาจริง เพื่อให้ง่ายต่อการเข้าใจของหน่วยงาน และบุคคลทั่วไป

6. หลักการคำนวณทำโดยการกระจายต้นทุนทางตรงและทางอ้อมเข้าสู่กิจกรรมการเรียนการสอนของภาควิชา ทำให้ทราบต้นทุนรายวิชาทุกวิชา

2.2 หลักเกณฑ์วิธีการคำนวณต้นทุนต่อหน่วยผลผลิต มหาวิทยาลัยเชียงใหม่

ในการดำเนินการคำนวณต้นทุนต่อหน่วยผลผลิต มีการกำหนดรายละเอียดข้อมูลที่เกี่ยวข้อง 6 ส่วนดังนี้

1. ผลผลิตของมหาวิทยาลัย
2. แผนงาน กิจกรรมที่เกี่ยวข้องกับผลผลิต
3. หน่วยงานหลัก และหน่วยงานสนับสนุน
4. ต้นทุนรวม
5. ต้นทุนทางตรงและต้นทุนทางอ้อม
6. เกณฑ์การปันส่วน

2.2.1 กำหนดผลผลิตของมหาวิทยาลัยจำแนกผลผลิตเป็น 5 ผลผลิต คือ

1. การผลิตบัณฑิต
2. การวิจัย
3. การบริการวิชาการแก่สังคม
4. การศาสนา ศิลปะ วัฒนธรรม และสิ่งแวดล้อม
5. การบริการสุขภาพ

ดังนี้

2.2.2 กำหนดแผนงาน-กิจกรรมที่เกี่ยวข้องกับผลผลิตตามข้อ 2.2.1 มีรายละเอียด

1. การผลิตบัณฑิต

แผนงานหลัก	แผนงานสนับสนุน
แผนงานการเรียนการสอน § ทะเบียนและประมวลผล § บริหารบัณฑิตศึกษา § การสอน § การพัฒนาหลักสูตร § การพัฒนาคุณภาพนักศึกษา § การพัฒนาอาจารย์	แผนงานสนับสนุนวิชาการ § บริการห้องสมุด § บริการ IT § สนับสนุนวิชาการเฉพาะสาขา
	แผนงานบริหารมหาวิทยาลัย § บริหารทั่วไป § นโยบายและแผน § บริหารบุคคล § บริหารการเงิน, พัสดุ § จัดการระบบกายภาพ
	แผนงานบริการสุขภาพ § บริการรักษาพยาบาล

2. การวิจัย

แผนงานหลัก	แผนงานสนับสนุน
แผนงานวิจัย § วิจัยพื้นฐาน § วิจัยประยุกต์ § ถ่ายทอดเทคโนโลยี § บริหารการวิจัย	แผนงานบริหารมหาวิทยาลัย § บริหารทั่วไป § นโยบายและแผน § บริหารบุคคล § บริหารการเงิน, พัสดุ § จัดการระบบกายภาพ

3. การบริการวิชาการแก่สังคม

แผนงานหลัก	แผนงานสนับสนุน
<p>แผนงานบริการวิชาการแก่สังคม</p> <p>§ ฝึกอบรม สัมมนา วิชาการ แก่ชุมชน</p> <p>§ ให้คำปรึกษา ทดสอบ วิเคราะห์</p> <p>§ พัฒนาชุมชน/ ชนบท</p>	<p>แผนงานบริหารมหาวิทยาลัย</p> <p>§ บริหารทั่วไป</p> <p>§ นโยบายและแผน</p> <p>§ บริหารบุคคล</p> <p>§ บริหารการเงิน, พัสดุ</p> <p>§ จัดการระบบกายภาพ</p>

4. การศาสนา ศิลปะ วัฒนธรรม และสิ่งแวดล้อม

แผนงานหลัก	แผนงานสนับสนุน
<p>แผนงานการศาสนา ศิลปะ วัฒนธรรม และสิ่งแวดล้อม</p> <p>§ ทำนุ บำรุง ส่งเสริม อนุรักษ์ ศิลปะ วัฒนธรรม และ สิ่งแวดล้อม</p>	<p>แผนงานบริหารมหาวิทยาลัย</p> <p>§ บริหารทั่วไป</p> <p>§ นโยบายและแผน</p> <p>§ บริหารบุคคล</p> <p>§ บริหารการเงิน, พัสดุ</p> <p>§ จัดการระบบกายภาพ</p>

5. การบริการสุขภาพ

แผนงานหลัก	แผนงานสนับสนุน
<p>แผนงานบริการสุขภาพ</p> <p>§ บริการรักษาพยาบาล</p> <p>§ ส่งเสริมสุขภาพและป้องกันโรค</p> <p>§ สนับสนุนการรักษาพยาบาล</p>	<p>แผนงานบริหารมหาวิทยาลัย</p> <p>§ บริหารทั่วไป</p> <p>§ นโยบายและแผน</p> <p>§ บริหารบุคคล</p> <p>§ บริหารการเงิน, พัสดุ</p> <p>§ จัดการระบบกายภาพ</p>

2.2.3 กำหนดหน่วยงานหลักและหน่วยงานสนับสนุน (Functional and Support Cost Center)

หน่วยงานหลัก หมายถึง หน่วยงานที่มีหน้าที่โดยตรงในการสร้างผลผลิต หรือมีส่วนร่วมในการสร้างผลผลิตของหน่วยงาน ถือว่าเป็นหน่วยงานหลักที่รับผิดชอบในการสร้างผลผลิต (Functional cost Center)

หน่วยงานสนับสนุน หมายถึง หน่วยงานที่มีหน้าที่ให้บริการกับหน่วยงานหลัก หรือทำงานสนับสนุน (Support Cost Center)

ในการศึกษาวิเคราะห์การคำนวณต้นทุนต่อหน่วยผลผลิต มหาวิทยาลัยเชียงใหม่ ครั้งนี้ได้กำหนด หน่วยงานหลัก และหน่วยงานสนับสนุน มีดังนี้

1. การผลิตบัณฑิต

หน่วยงานหลัก	หน่วยงานสนับสนุน
§ คณะ, ภาควิชา	§ สำนักหอสมุด
§ บัณฑิตวิทยาลัย	§ สำนักบริการคอมพิวเตอร์
	§ สำนักทะเบียนและประมวลผล
	§ สำนักงานอธิการบดี
	§ สำนักพัฒนาคุณภาพการศึกษา

2. การวิจัย

หน่วยงานหลัก	หน่วยงานสนับสนุน
§ สถาบันวิจัยสังคม	§ สำนักงานอธิการบดี
§ สถาบันวิจัยวิทยาศาสตร์และเทคโนโลยี	§ ศูนย์บริหารงานวิจัย
§ สถาบันวิจัยวิทยาศาสตร์สุขภาพ	
§ ศูนย์วิจัยเพื่อเพิ่มผลผลิตทางการเกษตร	
§ คณะ	

3. การบริการวิชาการแก่สังคม

หน่วยงานหลัก

§ สำนักบริการวิชาการ

§ คณะ

หน่วยงานสนับสนุน

§ สำนักงานอธิการบดี

4. การศาสนา ศิลปะ วัฒนธรรม และสิ่งแวดล้อม

หน่วยงานหลัก

§ สำนักส่งเสริมศิลปวัฒนธรรม

§ คณะ/สำนัก/สถาบันฯ

หน่วยงานสนับสนุน

§ สำนักงานอธิการบดี

5. การบริการสุขภาพ

หน่วยงานหลัก

§ โรงพยาบาลมหาราชนครเชียงใหม่

§ ศูนย์บริการเทคนิคการแพทย์

§ ศูนย์บริการทันตกรรม

§ โรงพยาบาลสัตว์เล็ก

หน่วยงานสนับสนุน

§ สำนักงานอธิการบดี

§ คณะแพทยศาสตร์

§ คณะเทคนิคการแพทย์

§ คณะทันตแพทยศาสตร์

§ คณะสัตวแพทยศาสตร์

2.2.4 กำหนดต้นทุนรวม (Full Cost) ของผลผลิต

ต้นทุนรวม (Full Cost) ของผลผลิต หมายถึง ต้นทุนทุกอย่างที่เกิดขึ้นตามแผนงานหลัก และแผนงานสนับสนุน ครอบคลุมทั้ง งบประมาณแผ่นดินและเงินนอกงบประมาณ จำแนกเป็น 3 ประเภท

1. ต้นทุนค่าแรง (Labor Cost) ประกอบด้วย เงินเดือนและค่าจ้างประจำ ค่าจ้างชั่วคราว ค่าจ้างพนักงานมหาวิทยาลัย และค่าใช้จ่ายกลาง

2. ต้นทุนค่าวัสดุ (Material Cost) ประกอบด้วย ค่าตอบแทน วัสดุ และวัสดุ ค่าสาธารณูปโภค เงินอุดหนุน ค่าครุภัณฑ์ต่ำกว่าเกณฑ์ ค่าใช้จ่ายอื่นๆ ค่าใช้จ่ายเงินนอกงบประมาณ และค่าใช้จ่ายจากเงินกองทุน

3. ต้นทุนค่าลงทุน (Capital Cost) : ค่าเสื่อมราคาครุภัณฑ์และสิ่งก่อสร้าง

2.2.5 กำหนดต้นทุนทางตรงและต้นทุนทางอ้อม

2.2.5.1 การผลิตบัณฑิต

ต้นทุนทางตรง	คือ	ต้นทุนจากแผนงานการเรียนการสอน ของคณะ
ต้นทุนทางอ้อม ในคณะ	คือ	ต้นทุนจากแผนงานสนับสนุนวิชาการ และแผนงาน บริหารมหาวิทยาลัย แผนงานบริการสุขภาพ จาก สำนักงานเลขานุการคณะ
ต้นทุนทางอ้อม นอกคณะ	คือ	ต้นทุนจากแผนงานการเรียนการสอน แผนงาน สนับสนุนวิชาการ และแผนงานบริหารมหาวิทยาลัย จากหน่วยงานกลางของมหาวิทยาลัย

2.2.5.2 การวิจัย

ต้นทุนทางตรง	คือ	ต้นทุนจากแผนงานวิจัยของคณะและหน่วยงานกลุ่ม สถาบันวิจัย
ต้นทุนทางอ้อม ในคณะ/ สถาบันวิจัย	คือ	ต้นทุนจากแผนงานบริหารมหาวิทยาลัย จากสำนักงาน เลขานุการ
ต้นทุนทางอ้อมนอก คณะ/ สถาบันวิจัย	คือ	ต้นทุนแผนงานบริหารมหาวิทยาลัย จากสำนักงาน อธิการบดี

2.2.5.3 การบริการวิชาการแก่สังคม

ต้นทุนทางตรง	คือ	ต้นทุนจากแผนงานบริการวิชาการแก่สังคมของคณะ / สำนักบริการวิชาการ
ต้นทุนทางอ้อม ในคณะ/ สำนัก	คือ	ต้นทุนจากแผนงานบริหารมหาวิทยาลัย จากสำนักงาน เลขานุการคณะ/ สำนักบริการวิชาการ
ต้นทุนทางอ้อม นอกคณะ / สำนัก	คือ	ต้นทุนแผนงานบริหารมหาวิทยาลัย จากสำนักงาน อธิการบดี

2.2.5.4 การศาสนา ศิลปะ วัฒนธรรม และสิ่งแวดล้อม

ต้นทุนทางตรง	คือ	ต้นทุนจากแผนงานการศาสนา ศิลปะ วัฒนธรรม และสิ่งแวดล้อม ของคณะ/ สำนักส่งเสริมศิลปวัฒนธรรม
ต้นทุนทางอ้อม	คือ	ต้นทุนจากแผนงานบริหารมหาวิทยาลัย จากสำนักงานในคณะ/ สำนัก
		เลขานุการคณะ/ สำนักส่งเสริมศิลปวัฒนธรรม
ต้นทุนทางอ้อม	คือ	ต้นทุนแผนงานบริหารมหาวิทยาลัย จากสำนักงานนอกคณะ / สำนัก
		อธิการบดี

2.2.5.5 การบริการสุขภาพ

ต้นทุนทางตรง	คือ	ต้นทุนจากแผนงานบริการสุขภาพของคณะ/ โรงพยาบาล
ต้นทุนทางอ้อม	คือ	ต้นทุนจากแผนงานบริหารมหาวิทยาลัย จากสำนักงานในคณะ
		เลขานุการคณะ
ต้นทุนทางอ้อม	คือ	ต้นทุนแผนงานบริหารมหาวิทยาลัย จากสำนักงานนอกคณะ
		อธิการบดี

2.2.6 กำหนดเกณฑ์การปันส่วน

2.2.6.1 เกณฑ์การปันส่วนจากแผนงานสนับสนุนเข้าสู่แผนงานหลัก

1) เกณฑ์การปันส่วนจากแผนงานบริหารมหาวิทยาลัยของหน่วยเข้าสู่แผนงานหลัก ใช้สัดส่วนต้นทุนค่าใช้จ่ายเป็นเกณฑ์กระจาย (allocate) ในการปันส่วน มีวิธีการดังนี้

แผนงานหลัก	วิธีการคำนวณ
1) แผนงานจัดการเรียนการสอน	$= \frac{\text{แผนงานบริหารมหาวิทยาลัย} \times \text{แผนงานการเรียนการสอน}}{\text{ผลรวมต้นทุน 5 แผนงานหลัก}}$
2) แผนงานวิจัย	$= \frac{\text{แผนงานบริหารมหาวิทยาลัย} \times \text{แผนงานวิจัย}}{\text{ผลรวมต้นทุน 5 แผนงานหลัก}}$
3) แผนงานบริการวิชาการ แก่สังคม	$= \frac{\text{แผนงานบริหารมหาวิทยาลัย} \times \text{แผนงานบริการวิชาการแก่สังคม}}{\text{ผลรวมต้นทุน 5 แผนงานหลัก}}$
4) แผนงานการศาสนา ฯ	$= \frac{\text{แผนงานบริหารมหาวิทยาลัย} \times \text{แผนงานการศาสนา ฯ}}{\text{ผลรวมต้นทุน 5 แผนงานหลัก}}$

$$5) \text{ แผนงานบริการสุขภาพ} = \frac{\text{แผนงานบริหารมหาวิทยาลัย} \times \text{แผนงานบริการสุขภาพ}}{\text{ผลรวมต้นทุน 5 แผนงานหลัก}}$$

2) เกณฑ์การปันส่วนจากแผนงานสนับสนุนวิชาการเข้าสู่แผนงานหลัก ใช้สัดส่วนต้นทุนค่าใช้จ่ายเป็นเกณฑ์ในการปันส่วนเข้าสู่แผนงานหลัก มีวิธีการดังนี้

แผนงานหลัก	วิธีการคำนวณ
1) แผนงานจัดการเรียนการสอน	$= \frac{\text{แผนงานสนับสนุนวิชาการ} \times \text{แผนงานจัดการเรียนการสอน}}{\text{ผลรวมต้นทุน 5 แผนงานหลัก}}$
2) แผนงานวิจัย	$= \frac{\text{แผนงานสนับสนุนวิชาการ} \times \text{แผนงานวิจัย}}{\text{ผลรวมต้นทุน 5 แผนงานหลัก}}$
3) แผนงานบริการวิชาการแก่สังคม	$= \frac{\text{แผนงานสนับสนุนวิชาการ} \times \text{แผนงานบริการวิชาการแก่สังคม}}{\text{ผลรวมต้นทุน 5 แผนงานหลัก}}$
4) แผนงานการศาสนา ฯ	$= \frac{\text{แผนงานสนับสนุนวิชาการ} \times \text{แผนงานการศาสนา ฯ}}{\text{ผลรวมต้นทุน 5 แผนงานหลัก}}$
5) แผนงานบริการสุขภาพ	$= \frac{\text{แผนงานสนับสนุนวิชาการ} \times \text{แผนงานบริการสุขภาพ}}{\text{ผลรวมต้นทุน 5 แผนงานหลัก}}$

2.2.6.2 เกณฑ์การปันส่วนจากหน่วยงานสนับสนุนเข้าสู่หน่วยงานหลัก

1) เกณฑ์การปันส่วนต้นทุนสนับสนุนแผนงานบริหารจากหน่วยงานกลางมหาวิทยาลัยเข้าสู่กิจกรรม/แผนงานหลักของหน่วยงานหลัก มีขั้นตอนและวิธีการดังนี้

- **ขั้นตอนที่ 1** การกระจายต้นทุนจากแผนบริหารหน่วยงานกลางมหาวิทยาลัยเข้าสู่หน่วยงานหลัก

$$\text{ต้นทุนจากแผนบริหาร} = \frac{\text{ต้นทุนค่าใช้จ่ายแผนบริหารมหาวิทยาลัยของหน่วยงานสนับสนุนกลาง}}{\text{จำนวนหน่วยงานภายในที่ปฏิบัติการกิจของมหาวิทยาลัย}}$$

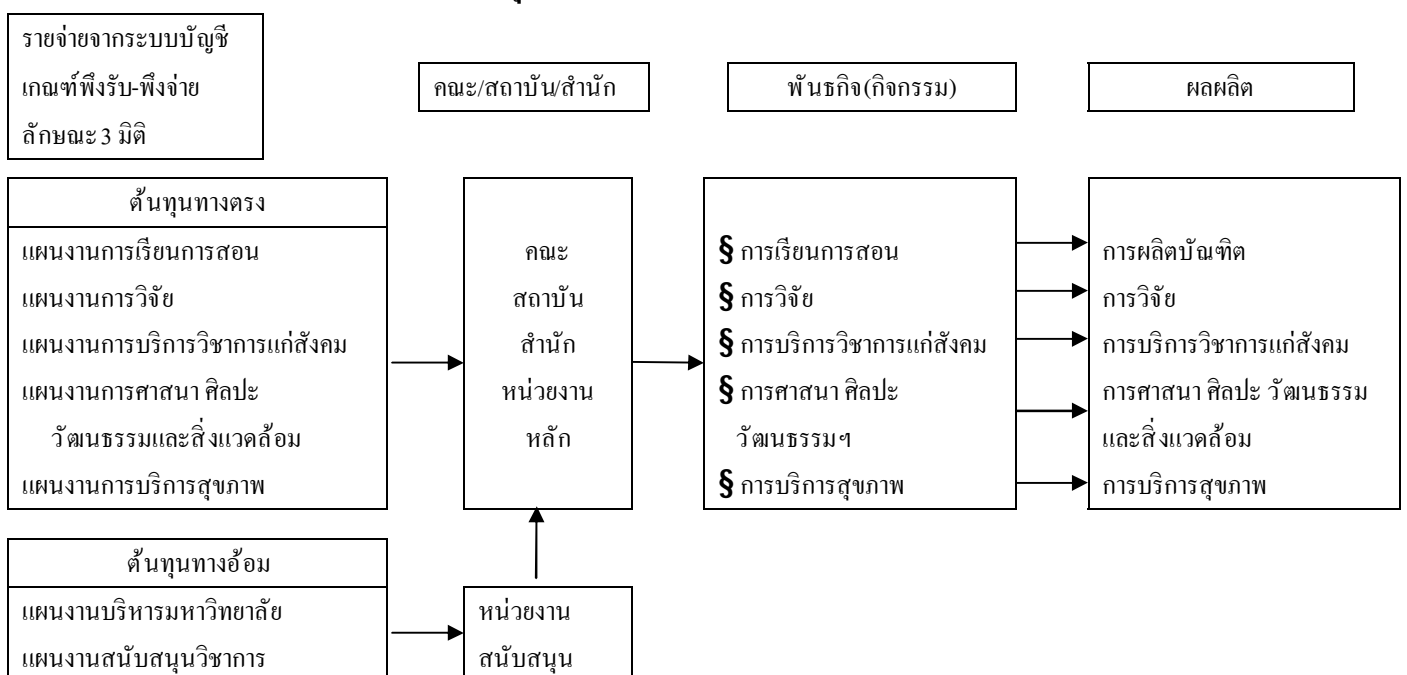
- **ขั้นตอนที่ 2** การกระจายต้นทุนจากแผนบริหารหน่วยงานกลางมหาวิทยาลัย(ผลจากขั้นตอนที่ 1)เข้าสู่แผนงานหลักของหน่วยงาน

- 1) แผนงานจัดการเรียนการสอน = $\frac{\text{แผนงานบริหารฯ (จากขั้นตอนที่1)} \times \text{แผนงานการเรียนการสอน}}{\text{ผลรวมต้นทุน 5 แผนงานหลัก}}$
- 2) แผนงานวิจัย = $\frac{\text{แผนงานบริหารฯ (จากขั้นตอนที่1)} \times \text{แผนงานวิจัย}}{\text{ผลรวมต้นทุน 5 แผนงานหลัก}}$
- 3) แผนงานบริการวิชาการแก่สังคม = $\frac{\text{แผนงานบริหารฯ (ขั้นตอนที่1)} \times \text{แผนงานบริการวิชาการแก่สังคม}}{\text{ผลรวมต้นทุน 5 แผนงานหลัก}}$
- 4) แผนงานการศาสนา ฯ = $\frac{\text{แผนงานบริหารฯ (จากขั้นตอนที่1)} \times \text{แผนงานการศาสนา ฯ}}{\text{ผลรวมต้นทุน 5 แผนงานหลัก}}$
- 5) แผนงานบริการสุขภาพ = $\frac{\text{แผนงานบริหารฯ (จากขั้นตอนที่1)} \times \text{แผนงานบริการสุขภาพ}}{\text{ผลรวมต้นทุน 5 แผนงานหลัก}}$

2) เกณฑ์การปันส่วนต้นทุนสนับสนุนแผนงานสนับสนุนวิชาการจากหน่วยงานสนับสนุนกลางมหาวิทยาลัยเข้าสู่แผนการเรียนการสอนหน่วยงานหลัก ใช้สัดส่วนจำนวนนักศึกษาลงทะเบียนในรอบปีงบประมาณที่จัดทำต้นทุนเป็นเกณฑ์ในการปันส่วน มีขั้นตอนและวิธีการดังนี้

$$\text{แผนงานจัดการเรียนการสอนของคณะ} = \frac{\text{จำนวนนักศึกษาลงทะเบียนของคณะ} \times \text{ต้นทุนรวมแผนสนับสนุนวิชาการฯ}}{\text{ผลรวมนักศึกษาลงทะเบียนทุกคณะ}}$$

แผนภาพจำลองการคำนวณต้นทุนผลิต มหาวิทยาลัยเชียงใหม่



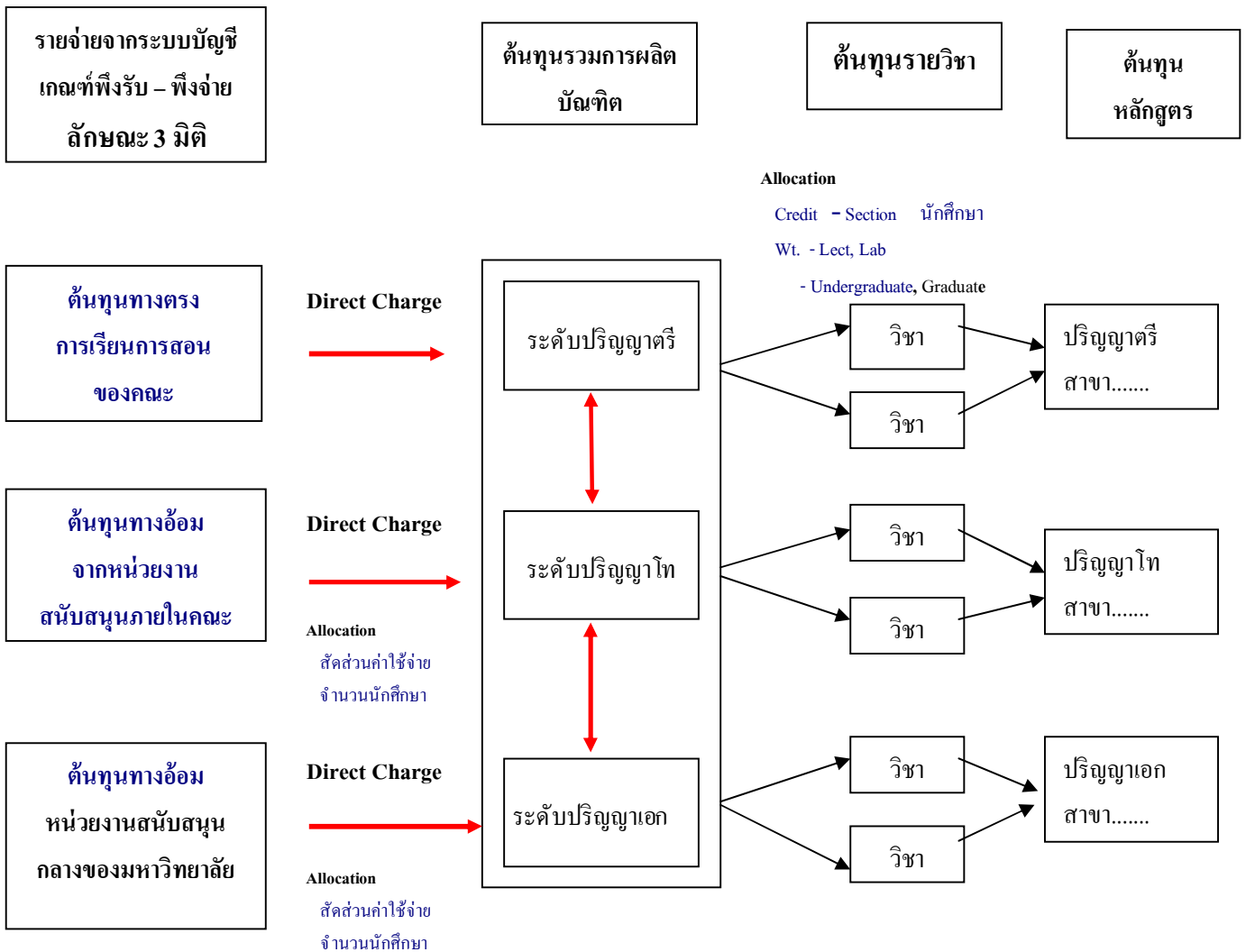
2.3 การจัดทำต้นทุนผลผลิต มหาวิทยาลัยเชียงใหม่ปัจจุบัน มีการจัดทำต้นทุนดังนี้

ต้นทุนการ	:	ต้นทุนต่อรายวิชา (Unit Cost)
การผลิตบัณฑิต	:	ต้นทุนต่อหลักสูตร (Unit Cost)
ต้นทุนการวิจัย	:	ต้นทุนรวมการวิจัย (Full Cost)
ต้นทุนการบริการวิชาการแก่สังคม	:	ต้นทุนรวมการบริการวิชาการแก่สังคม (Full Cost)
ต้นทุนการศาสนา ศิลปะ วัฒนธรรม และสิ่งแวดล้อม	:	ต้นทุนรวมการศาสนา ศิลปะ วัฒนธรรม และ สิ่งแวดล้อม (Full Cost)
ต้นทุนบริการสุขภาพ	:	ต้นทุนรวมการบริการสุขภาพ (Full Cost)

2.4 การวิเคราะห์ต้นทุนผลผลิตบัณฑิต มหาวิทยาลัยเชียงใหม่

มหาวิทยาลัยมุ่งเน้นการคิดต้นทุนต่อผลผลิตที่เกี่ยวกับการผลิตบัณฑิตซึ่งเป็นภารกิจหลักของมหาวิทยาลัย ทั้งนี้เพื่อเป็นข้อมูลพื้นฐานของมหาวิทยาลัยและคณะต่างๆ โดยผลลัพธ์ในการคำนวณต้นทุนจะทำให้ทราบถึงต้นทุนผลผลิตต่อรายวิชาและต่อหลักสูตรในระดับปริญญาตรีของมหาวิทยาลัย ซึ่งในปี 2552 มหาวิทยาลัยได้คำนวณต้นทุนผลผลิตบัณฑิตของปีงบประมาณ 2552 ข้อมูลที่ใช้ในการวิเคราะห์ ใช้ข้อมูลจะใช้ข้อมูลจากระบบสารสนเทศ มิใช่การเก็บข้อมูลย้อนหลัง โดยข้อมูลทางการเงิน ใช้จากระบบบัญชี 3 มิติ ของมหาวิทยาลัย เป็นข้อมูลค่าใช้จ่ายที่เกิดขึ้นในรอบปีงบประมาณ 2552 ข้อมูลการลงทะเบียนเรียนของนักศึกษา ได้จากฐานข้อมูลการลงทะเบียนเรียนของนักศึกษาจากสำนักทะเบียนและประมวลผล ในรอบปีงบประมาณ 2552 และข้อมูลหลักสูตรการศึกษาได้จากฐานข้อมูลหลักสูตรของสำนักพัฒนาคุณภาพการศึกษา

ผังกระบวนการวิเคราะห์ต้นทุนการผลิตบัณฑิตมหาวิทยาลัยเชียงใหม่



2.4.1 หลักเกณฑ์วิธีการคำนวณต้นทุนผลผลิตบัณฑิต มหาวิทยาลัยเชียงใหม่

มหาวิทยาลัยมีหลักเกณฑ์ในการคำนวณต้นทุนผลผลิตบัณฑิต ดังนี้

1) แผนงานที่เกี่ยวข้องกับผลผลิตบัณฑิต จาก 2.2.2 มหาวิทยาลัยได้กำหนดแผนงานกิจกรรมที่เกี่ยวข้องกับผลผลิตบัณฑิตไว้ดังนี้

1. การผลิตบัณฑิต

แผนงานหลัก	แผนงานสนับสนุน
แผนงานการเรียนการสอน § ทะเบียนและประมวลผล § บริหารบัณฑิตศึกษา § การสอน § การพัฒนาหลักสูตร § การพัฒนาคุณภาพนักศึกษา § การพัฒนาอาจารย์	แผนงานสนับสนุนวิชาการ § บริการห้องสมุด § บริการ IT § สนับสนุนวิชาการเฉพาะสาขา
	แผนงานบริหารมหาวิทยาลัย § บริหารทั่วไป § นโยบายและแผน § บริหารบุคคล § บริหารการเงิน, พัสดุ § จัดการระบบกายภาพ
	แผนงานบริการสุขภาพ § บริการรักษาพยาบาล

2) หน่วยงานหลักและหน่วยงานสนับสนุน จากข้อกำหนดที่ 2.2.3 มหาวิทยาลัยได้กำหนดหน่วยงานหลัก และหน่วยงานสนับสนุนสำหรับการผลิตบัณฑิตไว้ดังนี้

หน่วยงานหลัก	หน่วยงานสนับสนุน
§ คณะ, ภาควิชา § บัณฑิตวิทยาลัย	§ สำนักหอสมุด § สำนักบริการคอมพิวเตอร์ § สำนักทะเบียนและประมวลผล § สำนักงานอธิการบดี § สำนักพัฒนาคุณภาพการศึกษา

3) ต้นทุนรวม (Full Cost) ต้นทุนรวมในการผลิตบัณฑิตของมหาวิทยาลัย เป็นต้นทุนทุกอย่างที่เกิดขึ้นตามแผนงานการเรียนการสอน แผนงานสนับสนุนวิชาการ ต้นทุนที่ถูกปันส่วนมาจากแผนงานบริหารมหาวิทยาลัย และต้นทุนที่ถูกปันส่วนมาจากแผนงานบริการสุขภาพ ครอบคลุมทั้งงบประมาณแผ่นดินและเงินนอกงบประมาณ จำแนกเป็น 3 ประเภท

ต้นทุนค่าแรง (Labour Cost) คือ ค่าใช้จ่ายที่เกิดขึ้นในหมวดงบประมาณดำเนินการ ได้แก่ เงินเดือนและค่าจ้างประจำ ค่าจ้างชั่วคราว ค่าจ้างพนักงานมหาวิทยาลัย และค่าใช้จ่ายงบกลางในปีงบประมาณ 2552 นี้ มีการนำต้นทุนค่าจ้างพนักงานมหาวิทยาลัยที่ไม่ได้บันทึกในระบบบัญชีมิติ มารวมคำนวณด้วย

ต้นทุนค่าวัสดุ (Material Cost) คือ ค่าใช้จ่ายที่เกิดขึ้นในหมวดวัสดุ ได้แก่ค่าตอบแทนใช้สอยวัสดุ ค่าสาธารณูปโภค เงินอุดหนุน ค่าครุภัณฑ์ต่ำกว่าเกณฑ์ค่าใช้จ่ายอื่นๆ ค่าใช้จ่ายเงินนอกงบประมาณ ค่าใช้จ่ายจากเงินกองทุน และค่าใช้จ่ายจากเงินอุดหนุนวิจัยภายนอกและคณะกลุ่มวิทยาศาสตร์สุขภาพ ได้ทำการปันส่วนต้นทุนค่าวัสดุ 30% จากแผนบริการสุขภาพเข้าสู่แผนการเรียนการสอน

ต้นทุนค่าลงทุน (Capital Cost) คือ ค่าใช้จ่ายที่เกิดขึ้นในหมวดงบลงทุน ได้แก่ค่าเสื่อมราคาของครุภัณฑ์ และสิ่งก่อสร้าง

หมายเหตุ ในปีงบประมาณ 2552 ในการคำนวณต้นทุนรายวิชาของกระบวนวิชาภาคพิเศษนั้น เนื่องจากยังไม่มีกรแยกการบันทึกข้อมูลเกี่ยวกับค่าใช้จ่ายในการสอนพิเศษในระบบบัญชี 3 มิติ (ค่าตอบแทน ใช้สอย วัสดุ ลงบัญชีร่วมกัน ซึ่งรวมอยู่ในหมวดวัสดุ ดังนั้นในการแยกต้นทุนค่าวัสดุของวิชาภาคพิเศษจึงใช้สูตรของค่าแรง

4) ต้นทุนทางตรงและต้นทุนทางอ้อม ในการผลิตบัณฑิต กำหนดต้นทุนทางตรงและทางอ้อมไว้ดังนี้

ต้นทุนทางตรง (Academic Direct Cost) ได้แก่ ต้นทุนจากแผนงานการเรียนการสอนของภาควิชา และสำนักงานเลขานุการคณะ

ต้นทุนทางอ้อมในคณะ (Academic Support Cost Center) ได้แก่ ต้นทุนจากแผนงานสนับสนุนวิชาการ ต้นทุนที่ปันส่วนมาจากแผนงานบริหารมหาวิทยาลัย จากสำนักงานเลขานุการคณะ และต้นทุนที่ปันส่วนมาจากแผนงานบริการสุขภาพ

ต้นทุนทางอ้อมนอกคณะ ได้แก่ ต้นทุนจากแผนงานการเรียนการสอน แผนงานสนับสนุนวิชาการ จากหน่วยงานสนับสนุนของมหาวิทยาลัย ได้แก่ สำนักทะเบียนและประมวลผล สำนักหอสมุด สำนักบริการคอมพิวเตอร์ และสำนักพัฒนาคุณภาพการศึกษา ต้นทุนที่ปันส่วนมา

จากแผนงานบริหารมหาวิทยาลัยจากหน่วยงานกลางของมหาวิทยาลัย ได้แก่สำนักงานอธิการบดี (ยกเว้นกองกิจการนักศึกษา)

5) เกณฑ์ที่ใช้ในการปันส่วนต้นทุนการผลิตบัณฑิต (Criteria Cost Allocation)

การปันส่วน หรือกระจายต้นทุนไปยังกิจกรรมการเรียนการสอน จะใช้เกณฑ์ต่างๆ ตามลักษณะของต้นทุน โดยอาศัยตัวกระจายทุนโดยตรง (Direct Allocation) และโดยดุลยพินิจ (Arbitrary Allocation) ทั้งนี้ขึ้นกับปัจจัยของการปฏิบัติที่เกิดขึ้นจริงในแต่ละขั้นตอนเป็นเกณฑ์ในการคำนวณต้นทุนการผลิตบัณฑิต สิ่งที่ใช้ในการปันส่วนมีดังนี้

1. จำนวนหน่วยกิตของวิชา
2. จำนวนนักศึกษาที่ลงทะเบียนเรียน
3. จำนวน Section ของวิชา (ยกเว้นกระบวนวิชา Thesis และกระบวนวิชาฝึกปฏิบัติ (Practice Study) ของนักศึกษา ขึ้นอยู่กับดุลยพินิจ(Arbitrary Allocation) ของลักษณะรายวิชานั้น ๆ)
4. ค่าน้ำหนักกระบวนวิชาบรรยาย และวิชาปฏิบัติการ(ค่าแรง และค่าวัสดุ)
5. ค่าน้ำหนักภาระงานของระดับปริญญาตรี และบัณฑิตศึกษา
6. จำนวนสัดส่วนงบประมาณของแผนงานบริหารมหาวิทยาลัยสู่แผนงานหลัก
7. ปันส่วนร้อยละ 30 ของงบประมาณหมวดวัสดุของแผนงานบริการสุขภาพ สู่แผนงานการเรียนการสอน
8. จำนวนหน่วยงานที่ให้บริการ

ค่าแรง (Labour Cost) เกณฑ์การปันส่วนประกอบด้วย

1. จำนวนหน่วยกิต
2. จำนวน section (ยกเว้นกระบวนวิชา Thesis และ Project กระบวนวิชาฝึกปฏิบัติ (Practice Study) ของนักศึกษา ขึ้นอยู่กับดุลยพินิจ(Arbitrary Allocation) ของลักษณะรายวิชานั้น ๆ)
3. ค่าน้ำหนักของกระบวนวิชาบรรยาย และวิชาปฏิบัติของเกณฑ์การปันส่วนค่าแรง
4. ค่าน้ำหนักภาระงานของระดับปริญญาตรี และบัณฑิตศึกษา

ค่าวัสดุ (Material Cost) เกณฑ์การปันส่วนประกอบด้วย

1. จำนวนนักศึกษาลงทะเบียน
2. ค่าน้ำหนักวิชาบรรยาย และวิชาปฏิบัติของเกณฑ์การปันส่วนค่าวัสดุ
3. ค่าน้ำหนักภาระงานของระดับปริญญาตรี และบัณฑิตศึกษา

ค่าลงทุน (Capital Cost) ใช้เกณฑ์จำนวนนักศึกษาที่ลงทะเบียนเรียนในแต่ละกระบวนวิชา เป็นหลักในการคิดคำนวณการกระจายต้นทุน

2.4.2 ขั้นตอนการคำนวณต้นทุนผลผลิตบัณฑิตมหาวิทยาลัยเชียงใหม่

ขั้นตอนที่ 1 การคำนวณต้นทุนทางตรงของคณะ

ต้นทุนทางตรงของคณะ (Academic Direct Cost) คือประกอบด้วย ค่าใช้จ่ายตรงที่เกิดขึ้น ในแผนการเรียนการสอนของส่วนงานต่าง ๆ ในคณะ/หน่วยงาน ทั้ง 3 หมวดรายจ่ายคือ ค่าแรง ค่าวัสดุ และค่าลงทุน โดยการปันส่วนร้อยละ 100 จากแผนงานการเรียนการสอนของทุกส่วนงาน ภายในคณะ เข้าสู่ต้นทุนทางตรงของคณะ โดยมีสูตรการคำนวณดังนี้

$$ADC = FCCP1$$

โดยมี

ADC = ต้นทุนทางตรงของคณะ (Academic Direct Cost)

FCCP1 = ค่าใช้จ่ายแผนการเรียนการสอนของคณะ (Functional Cost of Plan 1)

ขั้นตอนที่ 2 การคำนวณต้นทุนทางอ้อมในคณะ

ต้นทุนทางอ้อมในคณะ (Academic Support Cost Center) ประกอบด้วย ค่าใช้จ่ายของ แผนงานสนับสนุนวิชาการ ทั้ง 3 หมวดรายจ่าย คือค่าแรง ค่าวัสดุ ค่าลงทุน รวมกับค่าใช้จ่ายที่ปัน ส่วนมาจากแผนงานบริหารมหาวิทยาลัย ทั้ง 3 หมวดรายจ่ายคือ ค่าแรง ค่าวัสดุ และค่าลงทุน โดย ใช้สัดส่วนค่าใช้จ่ายตามแผนงานหลักของคณะเป็นเกณฑ์กระจาย และรวมกับค่าใช้จ่ายที่ปันส่วน มาจากแผนงานการบริการสุขภาพ (ค่าวัสดุ) ร้อยละ 30 ของคณะกลุ่มสาขาวิชาวิทยาศาสตร์สุขภาพ มีสูตรการคำนวณต่อไปนี้คือ

$$ASCP = \left(\frac{FCCP7 * FCCP1}{SFPC} + FCCP6 \right) + \left(\frac{MFCP5 * 30}{100} \right)$$

โดยมี

ASCC = ต้นทุนทางอ้อมในคณะ (Academic Support Cost Center)

FCCP7 = ค่าใช้จ่ายแผนบริหารมหาวิทยาลัยของคณะ (Functional Cost of Plan 7)

FCCP6 = ค่าใช้จ่ายแผนสนับสนุนบริการวิชาการของคณะ (Functional Cost of Plan 6)

FCCP1 = ค่าใช้จ่ายแผนการเรียนการสอนของคณะ (Functional Cost of Plan 1)

MFCP5 = ค่าใช้จ่ายค่าวัสดุแผนบริการสุขภาพของคณะ (Material Functional Cost of Plan 6)
ของคณะกลุ่มสาขาวิทยาศาสตร์สุขภาพ

SFCP = รวมค่าใช้จ่ายแผนตามภารกิจหลักของคณะ (Sum of Functional Cost of Plan)

ขั้นตอนที่ 3 การคำนวณต้นทุนทางอ้อมนอกคณะ

ต้นทุนทางอ้อมนอกคณะ (Outside Academic Support Cost Center) ประกอบด้วย ต้นทุนทางอ้อมนอกคณะจากหน่วยงานสนับสนุนกลาง 1 คือ ต้นทุนเป็นส่วนจากแผนจัดการเรียน การสอน หน่วยงานสนับสนุนวิชาการของมหาวิทยาลัย และหน่วยงานสนับสนุนกลาง 2 คือ ต้นทุน เป็นส่วนจากแผนบริหารงานของหน่วยงานกลางมหาวิทยาลัย มีสูตรการคำนวณดังนี้

$$OASCC = CMUSCC1 + CMUSCC2$$

โดยมี

OASCC = ต้นทุนทางอ้อมนอกคณะ (Outside Academic Support Cost Center)

CMUSCC1 = ค่าใช้จ่ายจากหน่วยงานสนับสนุนกลาง 1 (CMU Support Cost Center 1)

CMUSCC2 = ค่าใช้จ่ายจากหน่วยงานสนับสนุนกลาง 2 (CMU Support Cost Center 2)

ค่าใช้จ่ายจากหน่วยงานสนับสนุนกลาง 1 (CMU Support Cost Center 1) คือ ค่าใช้จ่ายการ ดำเนินงานสนับสนุนการจัดการเรียนการสอนของหน่วยงานสนับสนุน ได้แก่ ค่าใช้จ่ายแผนจัดการ เรียนการสอนและแผนสนับสนุนวิชาการ ของสำนักทะเบียนและประมวลผล สำนักหอสมุด สำนัก บริการคอมพิวเตอร์ กองกิจการนักศึกษา กองบริการการศึกษา และสำนักพัฒนาคุณภาพการศึกษา มีสูตรการคำนวณดังนี้

$$CMUSCC1 = \frac{(CMUSCC1P1 + CMUSCC1P6) * STDSJ}{\sum STDSJ}$$

โดยมี

CMUSCC1 = ค่าใช้จ่ายของหน่วยงานสนับสนุนกลาง 1 (CMU Support Cost Center 1)

CMUSCC1P1 = ค่าใช้จ่ายแผนการเรียนการสอนของหน่วยงานสนับสนุนกลาง 1

CMUSCC1P6 = ค่าใช้จ่ายแผนสนับสนุนวิชาการของหน่วยงานสนับสนุนกลาง 1

STDSJ = นักศึกษาลงทะเบียนของคณะ (Student Subject)

ค่าใช้จ่ายจากหน่วยงานสนับสนุนกลาง 2 (CMU Support Cost Center 2) คือค่าใช้จ่ายการดำเนินงานสนับสนุนการจัดการเรียนการสอนของหน่วยงานกลางบริหารมหาวิทยาลัย ได้แก่ แผนงานบริหารงานมหาวิทยาลัย ของหน่วยงานสังกัดสำนักงานมหาวิทยาลัย ประกอบด้วยของแผนงาน กองวิเทศสัมพันธ์ กองคลัง กองสวัสดิการ กองกลาง และกองการเจ้าหน้าที่มีสูตรการคำนวณดังนี้

$$CMUSCC2 = \frac{FCCP1 * \left(\frac{CMUSCCP7}{NACA} \right)}{\sum SFCP}$$

โดยมี

CMUSCC2 = ค่าใช้จ่ายจากหน่วยงานสนับสนุนกลาง 2 (CMU Support Cost Center 2)

CMUSCCP7= ค่าใช้จ่ายแผนบริหารมหาวิทยาลัยหน่วยงานสนับสนุนกลาง2 (CMU Support Cost Center Plan 7)

FCCP1 = ค่าใช้จ่ายแผนการเรียนการสอนของคณะ (Functional Cost of Plan 1)

SFCP = รวมค่าใช้จ่ายแผนตามภารกิจหลักของคณะ (Sum of Functional Cost of Plan)

NACA = จำนวนหน่วยงานที่เกี่ยวข้องการปฏิบัติการกิจในมหาวิทยาลัย (Number of Academic)

ขั้นตอนที่ 4 การคำนวณต้นทุนรายวิชา (Cost of Course)

ในการคำนวณต้นทุนรายวิชา มีหลักเกณฑ์การกระจายต้นทุนรวม (Full Cost) สู่กระบวนวิชา ดังนี้

ค่าแรง (Labor cost) ใช้จำนวนหน่วยกิต จำนวนนักศึกษา จำนวน section คำนวณค่าหน้าหนึ่งของกระบวนวิชาบรรยาย และปฏิบัติการ คำนวณค่าหน้าระดับปริญญาตรีและระดับบัณฑิตศึกษาเป็นตัวกระจายทุน (ยกเว้นวิชา Project/Practice ไม่ใช้จำนวน section มาเป็นตัวกระจายทุน ทั้งนี้ขึ้นอยู่กับดุลยพินิจของการลงทะเบียนวิชานั้น ๆ)

ค่าวัสดุ (Material cost) ใช้จำนวนหน่วยกิต จำนวนนักศึกษา คำนวณค่าหน้าของกระบวนวิชาบรรยาย และปฏิบัติการ คำนวณค่าหน้าระดับปริญญาตรีและระดับบัณฑิตศึกษาเป็นตัวกระจายทุน

ค่าลงทุน (Capital cost) ใช้จำนวนนักศึกษาเป็นตัวกระจายทุน

การคำนวณต้นทุนรายวิชา (Cost of Course)

มีขั้นตอนดังนี้

ขั้นที่ 1 ทำการประมวลการลงทะเบียนเรียนของนักศึกษา จากฐานการลงทะเบียนเรียนที่ได้จากสำนักทะเบียนและประมวลผล เพื่อได้ข้อมูลของการลงทะเบียนแต่ละวิชามีจำนวนนักศึกษามากน้อยเพียงใด และมีจำนวน section เท่าใด

ขั้นที่ 2 การถ่วงน้ำหนักกระบวนวิชา

ในการพิจารณาค่าน้ำหนักเพื่อใช้เป็นเกณฑ์ในการกระจายทุนในครั้งนี้ใช้เกณฑ์ภาระงานสอนของอาจารย์ที่ คม. กำหนดไว้ มาใช้เป็นเกณฑ์ในการคำนวณ ซึ่งเป็นตัวสะท้อนค่าใช้จ่ายของค่าแรงที่เกิดขึ้นของอาจารย์ โดยมีรายละเอียดดังนี้

1) ค่าน้ำหนักค่าแรง (Labor Weight per Credit)

ระดับปริญญาตรี

1 หน่วยกิตวิชาบรรยาย	=	3 หน่วยภาระงาน
1 หน่วยกิตวิชาปฏิบัติการ	=	4.5 หน่วยภาระงาน
วิชา Project/Practice *	=	3 หน่วยภาระงาน

ระดับบัณฑิตศึกษา

1 หน่วยกิตวิชาบรรยาย	=	5 หน่วยภาระงาน
1 หน่วยกิตวิชาปฏิบัติการ	=	7.5 หน่วยภาระงาน
วิชาค้นคว้าอิสระ (I.S.)	=	3 หน่วยภาระงาน
วิทยานิพนธ์ (Thesis) ระดับปริญญาโท	=	6 หน่วยภาระงาน
วิทยานิพนธ์ (Thesis) ระดับปริญญาเอก	=	10 หน่วยภาระงาน
วิชา Project/ Practice *	=	3 หน่วยภาระงาน

2) ค่าน้ำหนักค่าวัสดุ (Material Weight per Credit)

ในการคำนวณหาค่าน้ำหนักของค่าวัสดุใช้เกณฑ์ภาระงานสอนของอาจารย์ร่วมกับจำนวนนักศึกษาในแต่ละกระบวนวิชาเข้าด้วยกัน โดยมีการคูณจำนวนภาระงานสอนของอาจารย์ที่ปรับให้เป็นหน่วยเดียวกันเข้ากับจำนวนนักศึกษาในแต่ละกระบวนวิชานั้นๆ โดยมีรายละเอียดดังนี้

ระดับปริญญาตรี

1 หน่วยกิตกระบวนวิชาบรรยาย	ค่าน้ำหนัก = 1
1 หน่วยกิต กระบวนวิชาปฏิบัติการ	ค่าน้ำหนัก = 1.50

ระดับบัณฑิตศึกษา

1 หน่วยกิตกระบวนวิชาบรรยาย	ค่าน้ำหนัก = 1.67
1 หน่วยกิตกระบวนวิชาปฏิบัติการ	ค่าน้ำหนัก = 2.5

หมายเหตุ ที่มาของการกำหนดค่าน้ำหนักวิชาบรรยาย และวิชาปฏิบัติการ ระดับปริญญาตรี และระดับบัณฑิตศึกษา

1 หน่วยกิตบรรยาย = 1.5 หน่วยกิตปฏิบัติการ

มาจาก

1. เกณฑ์การวิเคราะห์ภาระงานสอนที่ ก.ม. กำหนด

ก.ม. ได้กำหนดเกณฑ์ภาระงานสอนของอาจารย์ ดังนี้) ระดับปริญญาตรีหรือต่ำกว่า ใช้เกณฑ์ 10 หน่วยชั่วโมง สัปดาห์/ ภาคการศึกษา หรือ 30 ชั่วโมงทำการ (สำหรับการสอนภาคปฏิบัติ คิดอัตราส่วน 1.5 ชั่วโมงปฏิบัติการ = 1 ชั่วโมงบรรยาย) 2) ระดับบัณฑิตศึกษา ใช้เกณฑ์ 6 ชั่วโมง สัปดาห์/ ภาคการศึกษา สรุปได้ดังนี้

ระดับปริญญาตรี	1 ชั่วโมงบรรยาย = 3 หน่วยภาระงาน
	1 ชั่วโมงปฏิบัติการ = 1.5 หน่วยภาระงาน
ระดับบัณฑิตศึกษา	1 ชั่วโมงบรรยาย = 5 หน่วยภาระงาน
	1 ชั่วโมงปฏิบัติการ = 2.5 หน่วยภาระงาน

2. การกำหนดหน่วยกิต ในระบบการศึกษาของมหาวิทยาลัยเชียงใหม่ที่ ระดับปริญญาตรีและบัณฑิตศึกษา

- การเรียนการสอนภาคบรรยาย 1 หน่วยกิต = 1 ชั่วโมง สัปดาห์
- การเรียนการสอนภาคปฏิบัติการ 1 หน่วยกิต = 3 ชั่วโมง สัปดาห์

3. จากเกณฑ์ภาระงานสอนที่ ก.ม. กำหนด และเกณฑ์หน่วยกิต ในระบบการศึกษาของมหาวิทยาลัย ทำให้ค่าน้ำหนักของวิชาบรรยาย และวิชาปฏิบัติการ เป็นดังนี้

ค่าน้ำหนักค่าแรง (Labor Weight)

ระดับปริญญาตรี

1 หน่วยกิตบรรยาย	= 3 หน่วยภาระงาน (1 ชั่วโมง X 3 หน่วยภาระงาน)
1 หน่วยกิตปฏิบัติการ	= 4.5 หน่วยภาระงาน (3 ชั่วโมง x 1.5 หน่วยภาระงาน)

ระดับบัณฑิตศึกษา

1 หน่วยกิตบรรยาย = 5 หน่วยภาระงาน (1 ชั่วโมง X 5 หน่วยภาระงาน)

1 หน่วยกิตปฏิบัติการ = 7.5 หน่วยภาระงาน (3 ชั่วโมง x 2.5 หน่วยภาระงาน)

หรือ 1 หน่วยกิตบรรยาย = 1.5 หน่วยกิตปฏิบัติการ

ค่าน้ำหนักค่าวัสดุ (Material Weight)

จากเกณฑ์ ก.ม. มหาวิทยาลัยเชียงใหม่ ได้กำหนดค่าน้ำหนักค่าวัสดุ ได้ดังนี้

ระดับปริญญาตรี 1 หน่วยกิตกระบวนวิชาบรรยาย ค่าน้ำหนัก = 1.00

1 หน่วยกิต กระบวนวิชาปฏิบัติการ ค่าน้ำหนัก = 1.50

ระดับบัณฑิตศึกษา 1 หน่วยกิตกระบวนวิชาบรรยาย ค่าน้ำหนัก = 1.67

(เกณฑ์ ชั่วโมงสอนปตรี/ เกณฑ์ ชั่วโมงสอนบัณฑิตฯ = 10/6)

1 หน่วยกิตกระบวนวิชาปฏิบัติการ ค่าน้ำหนัก = 2.50

(เกณฑ์ 1.5 ชั่วโมงปฏิบัติการ = 1 ชั่วโมงบรรยาย = 1.5 * 1.67)

ขั้นที่ 3 การคำนวณต้นทุนรวมของกระบวนวิชา (Total cost of course)

การคำนวณต้นทุนรวมของกระบวนวิชา โดยใช้สูตรดังนี้

$$TTCC = \left(\frac{LW * LADC}{\sum LW} \right) + \left(\frac{MW * MADC}{\sum MADE} \right) + \left(\frac{SS * CADC}{\sum SS} \right) + \left(\frac{SS * (LASCC + MASCC + CASCC)}{\sum SS} \right) + \left(\frac{SS * (LOASCC + MOASCC + COASCC)}{\sum SS} \right)$$

โดยให้

TTCC = ต้นทุนรวมของกระบวนวิชา (Total cost of course)

LW = น้ำหนักค่าแรง (Labor Weight) ของกระบวนวิชา

MW = ค่าน้ำหนักค่าวัสดุ (Material Weight) ของกระบวนวิชา

SS = จำนวนนักศึกษาลงทะเบียน (Student Subject) ของกระบวนวิชา

LADC = ต้นทุนค่าแรงทางตรงของคณะ (Labor Academic Direct Cost)

MADC = ต้นทุนค่าวัสดุทางตรงของคณะ (Material Academic Direct Cost)

CADC = ต้นทุนค่าวัสดุทางตรงของคณะ (Capital Academic Direct Cost)

LASCC = ต้นทุนค่าแรงทางอ้อมในคณะ (Labor Academic Support Cost Center)
ทั้งหมดของคณะ

MASCC = ต้นทุนค่าวัสดุทางอ้อมในคณะ (Material Academic Support Cost Center)
ทั้งหมดของคณะ

CASCC = ต้นทุนค่าลงทุนทางอ้อมในคณะ (Capital Academic Support Cost Center)
ทั้งหมดของคณะ

LOASCC = ต้นทุนค่าแรงทางอ้อมนอกคณะ (Labor Outside Academic Support Cost Center)
ทั้งหมดของคณะ

MOASCC = ต้นทุนค่าวัสดุทางอ้อมนอกคณะ (Material Outside Academic Support Cost Center)
ทั้งหมดของคณะ

COASCC = ต้นทุนค่าลงทุนทางอ้อมนอกคณะ (Material Outside Academic Support Cost Center)
ทั้งหมดของคณะ

ขั้นตอนที่ 5 การคำนวณต้นทุนต่อหลักสูตร

ต้นทุนต่อหลักสูตร หมายถึง ค่าใช้จ่ายต่อหลักสูตรสำหรับนักศึกษา 1 คน หรืออีก
ความหมายหนึ่ง หมายถึง นักศึกษา 1 คน มีต้นทุนต่อหลักสูตรเท่าใด

มีวิธีการคำนวณต้นทุนต่อหลักสูตรดังนี้

1. หาต้นทุนต่อวิชาต่อคน โดยนำจำนวนนักศึกษาที่มาลงทะเบียนเรียนในวิชาหนึ่งๆ
หารด้วยต้นทุนของวิชานั้นๆ จะได้ต้นทุนต่อวิชาต่อคน
2. นำต้นทุนต่อวิชาต่อคน มาแทนค่าใน Study Program ของหลักสูตร จะทำให้ได้
ต้นทุนต่อหลักสูตรคน

2.5 การวิเคราะห์ต้นทุนผลผลิตที่นอกเหนือจากผลิตบัณฑิตมหาวิทยาลัยเชียงใหม่

มหาวิทยาลัยมีภารกิจหลักที่นอกเหนือจากการผลิตบัณฑิต ได้แก่ การวิจัย การบริการ
วิชาการ การทำนุบำรุงศิลปวัฒนธรรม การให้บริการสุขภาพซึ่งเป็นภารกิจหลักของมหาวิทยาลัย
ทั้งนี้เพื่อเป็นข้อมูลพื้นฐานของมหาวิทยาลัยแต่ละคณะ/หน่วยงานต่างๆ โดยผลลัพธ์ในการคำนวณ
ต้นทุนจะทำให้ทราบถึงต้นทุนผลผลิตต่อภารกิจหลักของมหาวิทยาลัย ในรายงานปีงบประมาณ
2552 มหาวิทยาลัยได้มุ่งเน้นการคำนวณต้นทุนต่อการผลิตบัณฑิตต่อกระบวนวิชา และต่อ
หลักสูตรในระดับปริญญาตรีของมหาวิทยาลัย เป็นต้นทุนลักษณะ Unit Cost ซึ่งใช้ข้อมูลจาก
ระบบสารสนเทศ มิใช่การเก็บข้อมูลย้อนหลัง โค้ชข้อมูลทางการเงิน ใช้จากระบบบัญชี 3 มิติ ของ
มหาวิทยาลัย เป็นข้อมูลค่าใช้จ่ายที่เกิดขึ้นในรอบปีงบประมาณ 2552 ข้อมูลการลงทะเบียนเรียน

ของนักศึกษา ได้จากฐานข้อมูลการลงทะเบียนเรียนของนักศึกษาจากสำนักทะเบียนและประมวลผล ในรอบปีงบประมาณ 2552 และข้อมูลหลักสูตรการศึกษาได้จากฐานข้อมูลหลักสูตรของสำนักพัฒนาคุณภาพการศึกษา

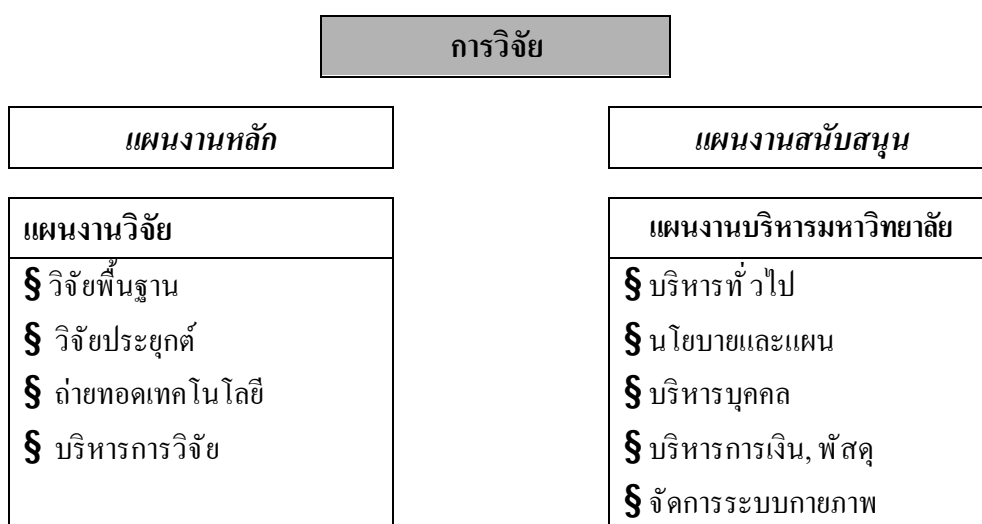
สำหรับการคำนวณต้นทุนผลผลิตตามภารกิจอื่นนอกเหนือจากการผลิตบัณฑิต มหาวิทยาลัยคิดต้นทุนในลักษณะ Full Cost เนื่องจากหลักเกณฑ์การคำนวณต้นทุนของมหาวิทยาลัยที่กำหนดไว้นี้พบว่าข้อมูลตามภารกิจต่าง ๆ นอกเหนือการผลิตบัณฑิตที่ไม่ใช่ข้อมูลทางการเงิน มหาวิทยาลัยยังไม่ได้ศึกษาถึงรายละเอียดข้อมูลในแต่ละภารกิจ ดังนั้น จึงดำเนินการคำนวณต้นทุนผลผลิตตามภารกิจเป็นลักษณะ Full Cost ได้แก่

- 1) ต้นทุนผลผลิตผลงานทางด้านวิจัย
- 2) ต้นทุนผลผลิตผลงานทางด้านบริการวิชาการ
- 3) ต้นทุนผลผลิตผลงานทางด้านทำนุบำรุงศิลปวัฒนธรรม
- 4) ต้นทุนผลผลิตผลงานทางด้านบริการสุขภาพ

2.5.1 หลักเกณฑ์วิธีการคำนวณต้นทุนผลผลิตทางด้านวิจัย มหาวิทยาลัยเชียงใหม่

มหาวิทยาลัยมีหลักเกณฑ์ในการคำนวณต้นทุนผลิตทางด้านวิจัยดังนี้

1) แผนงานที่เกี่ยวข้องกับผลผลิตทางด้านวิจัย จาก 2.2.2 มหาวิทยาลัยได้กำหนดแผนงานกิจกรรมที่เกี่ยวข้องกับผลผลิตทางด้านวิจัยไว้ดังนี้



2) **หน่วยงานหลักและหน่วยงานสนับสนุน** จากข้อกำหนดที่ 2.2.3 มหาวิทยาลัยได้กำหนดหน่วยงานหลัก และหน่วยงานสนับสนุนสำหรับการผลิตทางด้านวิจัยไว้ดังนี้

หน่วยงานหลัก	หน่วยงานสนับสนุน
<ul style="list-style-type: none"> § สถาบันวิจัยสังคม § สถาบันวิจัยวิทยาศาสตร์และเทคโนโลยี § สถาบันวิจัยวิทยาศาสตร์สุขภาพ § ศูนย์วิจัยเพื่อเพิ่มผลผลิตทางการเกษตร § คณะ 	<ul style="list-style-type: none"> § สำนักงานอธิการบดี § ศูนย์บริหารงานวิจัย

3) **ต้นทุนรวม (Full Cost)** ต้นทุนรวมทางด้านงานวิจัยของมหาวิทยาลัย เป็นต้นทุนทุกอย่างที่เกิดขึ้นตามแผนงานวิจัย ต้นทุนที่ถูกปันส่วนมาจากแผนงานบริหารมหาวิทยาลัย และต้นทุนที่ถูกปันส่วนจากแผนงานสนับสนุนวิชาการ ครอบคลุมทั้งงบประมาณแผ่นดินและเงินนอกงบประมาณ จำแนกเป็น 3 ประเภท

ต้นทุนค่าแรง (Labor Cost) คือ ค่าใช้จ่ายที่เกิดขึ้นในหมวดงบประมาณ ได้แก่ เงินเดือนและค่าจ้างประจำ ค่าจ้างชั่วคราว ค่าจ้างพนักงานมหาวิทยาลัย และค่าจ้างยกกลาง (ในปีงบประมาณ 2552 นี้ มีการนำต้นทุนค่าจ้างพนักงานมหาวิทยาลัยที่ไม่ได้บันทึกในระบบบัญชี 3 มิติ มารวมคำนวณด้วย)

ต้นทุนค่าวัสดุ (Material Cost) คือ ค่าใช้จ่ายที่เกิดขึ้นในหมวดวัสดุ ได้แก่ ค่าตอบแทนใช้สอยวัสดุ ค่าสาธารณูปโภค เงินอุดหนุน ค่าครุภัณฑ์ต่ำกว่าเกณฑ์ ค่าใช้จ่ายอื่นๆ ค่าใช้จ่ายเงินนอกงบประมาณ ค่าใช้จ่ายจากเงินกองทุน และค่าใช้จ่ายจ่ายจากเงินอุดหนุนวิจัย

ต้นทุนค่าลงทุน (Capital Cost) คือ ค่าใช้จ่ายที่เกิดขึ้นในหมวดงบลงทุน ได้แก่ ค่าเสื่อมราคาของครุภัณฑ์ และสิ่งก่อสร้าง

4) **ต้นทุนทางตรงและต้นทุนทางอ้อม** ของผลผลิตทางด้านวิจัยกำหนดต้นทุนทางตรงและทางอ้อมไว้ดังนี้

ต้นทุนทางตรง (Academic Direct Cost) ได้แก่ ต้นทุนจากแผนงานวิจัยของคณะ/หน่วยงาน

ต้นทุนทางอ้อมในคณะ (Academic Support Cost Center) ได้แก่ ต้นทุนจากแผนงานสนับสนุนวิชาการ ต้นทุนที่ปันส่วนมาจากแผนงานบริหารมหาวิทยาลัยของคณะ/หน่วยงาน

ต้นทุนทางอ้อมนอกคณะ ได้แก่ ต้นทุนที่ปันส่วนมาจากแผนงานบริหารมหาวิทยาลัย จากหน่วยงานกลางของมหาวิทยาลัย ได้แก่สำนักงานอธิการบดีและศูนย์บริหารงานวิจัย

การคำนวณต้นทุนผลผลิตทางด้านวิจัย มหาวิทยาลัยเชียงใหม่

การคำนวณ ต้นทุนผลผลิตทางด้านวิจัย(Direct Cost of Research Academic) นั้น มหาวิทยาลัยได้คำนวณต้นทุนในลักษณะ Full Cost มีวิธีและขั้นตอนการคำนวณดังนี้

ขั้นตอนที่ 1 การคำนวณต้นทุนทางตรงของแผนงานวิจัยคณะ

ต้นทุนทางตรงของคณะ (Academic Direct Cost) คือประกอบด้วย ค่าใช้จ่ายตรงที่เกิดขึ้น ในแผนงานวิจัยคณะ/หน่วยงาน ทั้ง 3 หมวดรายจ่ายคือ ค่าแรง ค่าวัสดุ และค่าลงทุน โดยการปัน ส่วนร้อยละ 100 จากแผนงานวิจัย เข้าสู่ต้นทุนทางตรงของคณะมีรายละเอียดดังนี้

$$ADCP2 = 100\% \text{ ของต้นทุนทางตรงแผนงานวิจัยของคณะ (Academic Direct Cost Plan2)}$$

ขั้นตอนที่ 2 การคำนวณต้นทุนทางอ้อมในคณะของแผนงานวิจัยคณะ

ต้นทุนทางอ้อมในคณะ (Academic Support Cost Center) ประกอบด้วย ค่าใช้จ่ายที่ปัน ส่วนมาจากแผนงานบริหารมหาวิทยาลัย ทั้ง 3 หมวดรายจ่ายคือ ค่าแรง ค่าวัสดุ และค่าลงทุน โดยใช้สัดส่วนค่าใช้จ่ายตามแผนงานหลักของคณะเป็นเกณฑ์กระจายมีสูตรการคำนวณต่อไปนี้คือ

$$ASCC = \frac{ADCP2}{ASDC} * (LASCC7 + LASCC6)$$

ASCC = ต้นทุนทางอ้อมในคณะ(Academic Support Cost Center)

ADCP2 = ต้นทุนทางตรงแผนงานวิจัยของคณะ (Academic Direct Cost Plan2)

SADC = ต้นทุนทางตรง 5 แผนงานหลักของคณะ (Sum all 5 Academic Direct Cost)

LASCC7 = ต้นทุนทางอ้อมในคณะ แผนงานบริหารมหาวิทยาลัย (Academic Support Cost Center Plan 7)

LASCC6 = ต้นทุนทางอ้อมในคณะ แผนงานสนับสนุนวิชาการ (Academic Support Cost Center Plan 6)

ขั้นตอนที่ 3 การคำนวณต้นทุนทางอ้อมนอกคณะของแผนงานวิจัยคณะ

ต้นทุนทางอ้อมนอกคณะ(Outside Academic Support Cost Center) ของแผนงานวิจัย ประกอบด้วย ต้นทุนทางอ้อมนอกคณะจากหน่วยงานสนับสนุนกลาง 2 คือต้นทุนเป็นส่วนจากแผนบริหารงานของหน่วยงานกลางมหาวิทยาลัย หน่วยงานสนับสนุนกลาง 1 คือต้นทุนเป็นส่วนจากแผนจัดการเรียนการสอนหน่วยงานสนับสนุนวิชาการของมหาวิทยาลัย มีสูตรการคำนวณดังนี้

$$OASCC = CMUSCC2$$

โดยมี

OASCC = ต้นทุนทางอ้อมนอกคณะ(Outside Academic Support Cost Center)

CMUSCC2 = ค่าใช้จ่ายจากหน่วยงานสนับสนุนกลาง 2 (CMU Support Cost Center 2)

ค่าใช้จ่ายจากหน่วยงานสนับสนุนกลาง 2 (CMU Support Cost Center 2) คือค่าใช้จ่ายการดำเนินงานสนับสนุนภาระกิจงานวิจัยของหน่วยงานกลางบริหารมหาวิทยาลัย ได้แก่ แผนงานบริหารงานมหาวิทยาลัย ของหน่วยงานสังกัดสำนักงานมหาวิทยาลัย ประกอบด้วยของแผนงาน กองวิเทศสัมพันธ์ กองคลัง กองสวัสดิการ กองกลาง และกองการเจ้าหน้าที่ มีสูตรการคำนวณดังนี้

$$CMUSCC2 = \frac{FCCP2 * \left(\frac{CMUSCCP7}{NACA} \right)}{\sum SFCP}$$

โดยมี

CMUSCC2 = ค่าใช้จ่ายจากหน่วยงานสนับสนุนกลาง 2 (CMU Support Cost Center 2)

CMUSCCP7 = ค่าใช้จ่ายแผนบริหารมหาวิทยาลัยหน่วยงานสนับสนุนกลาง 2 (CMU Support Cost Center Plan 7)

FCCP2 = ค่าใช้จ่ายแผนงานวิจัยของคณะ (Functional Cost of Plan 2)

SFCP = รวมค่าใช้จ่ายแผนตามภารกิจหลักของคณะ (Sum of Functional Cost of Plan)

NACA = จำนวนหน่วยงานที่เกี่ยวข้องข้องการปฏิบัติการกิจในมหาวิทยาลัย (Number of Academic)

ขั้นตอนที่ 4 การคำนวณต้นทุนรวมของแผนงานวิจัย คณะ

การคำนวณหาต้นทุนรวมแผนงานวิจัย คณะ เป็นการรวมค่าใช้จ่ายตามขั้นตอนที่ 1- 3 ทั้งสามหมวดรายจ่าย คือ ค่าแรง ค่าวัสดุและค่าลงทุน โดยคำนวณเป็นลักษณะ Full Cost มีสูตรดังนี้

$$CRA = ADCP2 + ASCC + OASCC$$

CRA = ต้นทุนผลผลิตทางด้านวิจัย (Cost of Research Academic)

ADCP2 = ต้นทุนทางตรงแผนงานวิจัยของคณะ (Academic Direct Cost Plan2)

ASCC = ต้นทุนทางอ้อมในคณะ (Academic Support Cost Center)

OASCC = ต้นทุนทางอ้อมนอกคณะ (Outside Academic Support Cost Center)

2.5.2 หลักเกณฑ์วิธีการคำนวณต้นทุนผลผลิตทางการบริการวิชาการแก่สังคม

มหาวิทยาลัยเชียงใหม่

มหาวิทยาลัยมีหลักเกณฑ์ในการคำนวณต้นทุนผลผลิตทางการบริการวิชาการแก่สังคม ดังนี้

1) แผนงานที่เกี่ยวข้องกับผลผลิตทางการบริการวิชาการแก่สังคม จาก 2.2.2 มหาวิทยาลัยได้กำหนดแผนงานกิจกรรมที่เกี่ยวข้องกับผลผลิตทางการบริการวิชาการแก่สังคมไว้ดังนี้

การบริการวิชาการแก่สังคม	
แผนงานหลัก	แผนงานสนับสนุน
แผนงานบริการวิชาการแก่สังคม	แผนงานบริหารมหาวิทยาลัย
<ul style="list-style-type: none"> § ฝึกอบรม สัมมนา วิชาการ แก่ชุมชน § ให้คำปรึกษา ทดสอบ วิเคราะห์ § พัฒนาชุมชน/ ชนบท 	<ul style="list-style-type: none"> § บริหารทั่วไป § นโยบายและแผน § บริหารบุคคล § บริหารการเงิน, พัสดุ § จัดการระบบกายภาพ

2) หน่วยงานหลักและหน่วยงานสนับสนุน จากข้อกำหนดที่ 2.2.3 มหาวิทยาลัยได้กำหนดหน่วยงานหลัก และหน่วยงานสนับสนุนสำหรับการผลิตทางการบริการวิชาการแก่สังคมไว้ดังนี้

การบริการวิชาการแก่สังคม

หน่วยงานหลัก

§ สำนักบริการวิชาการ

§ คณะ

หน่วยงานสนับสนุน

§ สำนักงานอธิการบดี

3) ต้นทุนรวม (Full Cost) ต้นทุนรวมทางด้านงานการบริการวิชาการแก่สังคมของมหาวิทยาลัย เป็นต้นทุนทุกอย่างที่เกิดขึ้นตามแผนงานการบริการวิชาการแก่สังคม ต้นทุนที่ถูกปันส่วนมาจากแผนงานบริหารมหาวิทยาลัย มหาวิทยาลัย และต้นทุนที่ถูกปันส่วนจากแผนงานสนับสนุนวิชาการ ครอบคลุมทั้งงบประมาณแผ่นดินและเงินนอกงบประมาณ จำแนกเป็น 3 ประเภท

ต้นทุนค่าแรง (Labor Cost) คือ ค่าใช้จ่ายที่เกิดขึ้นในหมวดงบประมาณ ได้แก่ เงินเดือนและค่าจ้างประจำ ค่าจ้างชั่วคราว ค่าจ้างพนักงานมหาวิทยาลัย และค่าใช้จ่ายบกลาง (ในปีงบประมาณ 2552 นี้ มีการนำต้นทุนค่าจ้างพนักงานมหาวิทยาลัยที่ไม่ได้บันทึกในระบบบัญชี มิติ มารวมคำนวณด้วย)

ต้นทุนค่าวัสดุ (Material Cost) คือ ค่าใช้จ่ายที่เกิดขึ้นในหมวดวัสดุ ได้แก่ ค่าตอบแทนใช้สอยวัสดุ ค่าสาธารณูปโภค เงินอุดหนุน ค่าครุภัณฑ์ต่ำกว่าเกณฑ์ ค่าใช้จ่ายอื่นๆ ค่าใช้จ่ายเงินนอกงบประมาณ ค่าใช้จ่ายจากเงินกองทุน และค่าใช้จ่ายจากเงินอุดหนุนการบริการวิชาการแก่สังคม

ต้นทุนค่าลงทุน (Capital Cost) คือ ค่าใช้จ่ายที่เกิดขึ้นในหมวดงบลงทุน ได้แก่ ค่าเสื่อมราคาของครุภัณฑ์ และสิ่งก่อสร้าง

4) ต้นทุนทางตรงและต้นทุนทางอ้อม ของผลผลิตทางการบริการวิชาการแก่สังคม กำหนดต้นทุนทางตรงและทางอ้อมไว้ดังนี้

ต้นทุนทางตรง (Academic Direct Cost) ได้แก่ ต้นทุนจากแผนงานการบริการวิชาการแก่สังคมของคณะ และสำนักงานเลขานุการคณะ

ต้นทุนทางอ้อมในคณะ (Academic Support Cost Center) ได้แก่ ต้นทุนจากแผนงานสนับสนุนวิชาการ ต้นทุนที่ปันส่วนมาจากแผนงานบริหารมหาวิทยาลัย จากสำนักงานเลขานุการคณะ

ต้นทุนทางอ้อมนอกคณะ ได้แก่ ต้นทุนที่ปันส่วนมาจากแผนงานบริหารมหาวิทยาลัย จากหน่วยงานกลางของมหาวิทยาลัย ได้แก่ สำนักงานอธิการบดี

การคำนวณต้นทุนผลผลิตทางการบริการวิชาการแก่สังคม มหาวิทยาลัยเชียงใหม่

การคำนวณ ต้นทุนผลผลิตทางการบริการวิชาการแก่สังคม(Cost of Academic services to society) นั้น มหาวิทยาลัยได้คำนวณต้นทุนในลักษณะ Full Cost มีวิธีและขั้นตอนการคำนวณดังนี้

ขั้นตอนที่ 1 การคำนวณต้นทุนทางตรงของแผนงานการบริการวิชาการแก่สังคมของคณะ/หน่วยงาน

ต้นทุนทางตรงของคณะ (Academic Direct Cost) คือประกอบด้วย ค่าใช้จ่ายตรงที่เกิดขึ้นในแผนงานการบริการวิชาการแก่สังคมคณะ/หน่วยงาน ทั้ง 3 หมวดรายจ่ายคือ ค่าแรง ค่าวัสดุ และค่าลงทุน โดยการปันส่วนร้อยละ 100 จากแผนงานการบริการวิชาการแก่สังคม เข้าสู่ต้นทุนทางตรงของคณะ/หน่วยงาน มีรายละเอียดดังนี้

$$ADCP3 = 100\% \text{ ของต้นทุนทางตรงแผนงานการบริการวิชาการแก่สังคมของคณะ/หน่วยงาน(Academic Direct Cost Plan3)}$$

ขั้นตอนที่ 2 การคำนวณต้นทุนทางอ้อมในคณะของแผนงานการบริการวิชาการแก่สังคมของคณะ/หน่วยงาน

ต้นทุนทางอ้อมในคณะ (Academic Support Cost Center) ประกอบด้วย ค่าใช้จ่ายที่ปันส่วนมาจากแผนงานบริหารมหาวิทยาลัย ทั้ง 3 หมวดรายจ่ายคือ ค่าแรง ค่าวัสดุ และค่าลงทุน โดยใช้สัดส่วนค่าใช้จ่ายตามแผนงานหลักของคณะเป็นเกณฑ์กระจายมีสูตรการคำนวณต่อไปนี้คือ

$$ASCC = \frac{ADCP3}{ASDC} * (LASCC7 + LASCC6)$$

ASCC = ต้นทุนทางอ้อมในคณะ(Academic Support Cost Center)

ADCP3 = ต้นทุนทางตรงแผนงานการบริการวิชาการแก่สังคมของคณะ (Academic Direct Cost Plan2)

SADC = ต้นทุนทางตรง 5 แผนงานหลักของคณะ (Sum all 5 Academic Direct Cost)

LASCC7 = ต้นทุนทางอ้อมในคณะแผนงานบริหารมหาวิทยาลัย(Academic Support Cost Center Plan 7)

LASCC6 = ต้นทุนทางอ้อมในคณะ แผนงานสนับสนุนวิชาการ (Academic Support Cost Center Plan 6)

ขั้นตอนที่ 3 การคำนวณต้นทุนทางอ้อมนอกคณะของแผนงานการบริการวิชาการแก่สังคม คณะ

ต้นทุนทางอ้อมนอกคณะ(Outside Academic Support Cost Center) ของแผนงานการบริการวิชาการแก่สังคม ประกอบด้วย ต้นทุนทางอ้อมนอกคณะจากหน่วยงานสนับสนุนกลาง 2 คือต้นทุนปันส่วนจากแผนบริหารงานของหน่วยงานกลางมหาวิทยาลัย หน่วยงานสนับสนุนกลาง 1 คือต้นทุนปันส่วนจากแผนจัดการเรียนการสอนหน่วยงานสนับสนุนวิชาการของมหาวิทยาลัย มีสูตรการคำนวณดังนี้

$$OASCC = CMUSCC2$$

โดยมี

OASCC = ต้นทุนทางอ้อมนอกคณะ(Outside Academic Support Cost Center)

CMUSCC2 = ค่าใช้จ่ายจากหน่วยงานสนับสนุนกลาง 2 (CMU Support Cost Center

2)

ค่าใช้จ่ายจากหน่วยงานสนับสนุนกลาง 2 (CMU Support Cost Center 2) คือค่าใช้จ่ายการดำเนินงานสนับสนุนภารกิจการบริการวิชาการแก่สังคมของหน่วยงานกลางบริหารมหาวิทยาลัย ได้แก่ แผนงานบริหารงานมหาวิทยาลัย ของหน่วยงานสังกัดสำนักงานมหาวิทยาลัย ประกอบด้วยกองแผนงาน กองวิเทศสัมพันธ์ กองคลัง กองสวัสดิการ กองกลาง และกองการเจ้าหน้าที่มีสูตรการคำนวณดังนี้

$$CMUSCC2 = \frac{FCCP * \left(\frac{CMUSCCP7}{NACA} \right)}{\sum SFCP}$$

โดยมี

CMUSCC2 = ค่าใช้จ่ายจากหน่วยงานสนับสนุนกลาง 2 (CMU Support Cost Center 2)

CMUSCCP7 = ค่าใช้จ่ายแผนบริหารมหาวิทยาลัยหน่วยงานสนับสนุนกลาง 2 (CMU

Support Cost Center Plan 7)

FCCP	= ค่าใช้จ่ายแผนงานการบริการวิชาการแก่สังคมของคณะ (Functional Cost of Plan 2)
SFCP	= รวมค่าใช้จ่ายแผนตามภารกิจหลักของคณะ (Sum of Functional Cost of Plan)
NACA	= จำนวนหน่วยงานที่เกี่ยวข้องการปฏิบัติการกิจในมหาวิทยาลัย (Number of Academic)

ขั้นตอนที่ 4 การคำนวณต้นทุนรวมของแผนงานการบริการวิชาการแก่สังคม คณะ

การคำนวณหาต้นทุนรวมแผนงานการบริการวิชาการแก่สังคมคณะ เป็นการรวมค่าใช้จ่ายตามขั้นตอนที่ 1- 3 ทั้งสามหมวดรายจ่าย คือ ค่าแรง ค่าวัสดุ และค่าลงทุน โดยคำนวณเป็นลักษณะ Full Cost มีสูตรดังนี้

$$CASS = ADCP3 + ASCC + OASCC$$

CASS = ต้นทุนผลผลิตทางการบริการวิชาการแก่สังคม
(Cost of Academic Services to Society)

ADCP3 = ต้นทุนทางตรงแผนงานการบริการวิชาการแก่สังคมของคณะ
(Academic Direct Cost Plan2)

ASCC = ต้นทุนทางอ้อมในคณะ (Academic Support Cost Center)

OASCC = ต้นทุนทางอ้อมนอกคณะ (Outside Academic Support Cost Center)

2.5.3 หลักเกณฑ์วิธีการคำนวณต้นทุนผลผลิตทางการศึกษา ศิลปะ วัฒนธรรม และสิ่งแวดล้อม มหาวิทยาลัยเชียงใหม่

มหาวิทยาลัยมีหลักเกณฑ์ในการคำนวณต้นทุนผลผลิตทางการศึกษา ศิลปะ วัฒนธรรม และสิ่งแวดล้อมดังนี้

1) แผนงานที่เกี่ยวข้องกับผลผลิตทางการศึกษา ศิลปะ วัฒนธรรม และสิ่งแวดล้อม

จาก 2.2.2 มหาวิทยาลัยได้กำหนดแผนงานกิจกรรมที่เกี่ยวข้องกับผลผลิตทางการศึกษา ศิลปะ วัฒนธรรม และสิ่งแวดล้อมไว้ดังนี้

การศาสนา ศิลปะ วัฒนธรรม และสิ่งแวดล้อม

แผนงานหลัก	แผนงานสนับสนุน
แผนงานการศาสนา ศิลปะ วัฒนธรรม และสิ่งแวดล้อม	แผนงานบริหารมหาวิทยาลัย
§ ทำนุ บำรุง ส่งเสริม อนุรักษ์ ศิลปะ วัฒนธรรม และ สิ่งแวดล้อม	§ บริหารทั่วไป § นโยบายและแผน § บริหารบุคคล § บริหารการเงิน, พัสดุ § จัดการระบบกายภาพ

2) หน่วยงานหลักและหน่วยงานสนับสนุน จากข้อกำหนดที่ 2.2.3 มหาวิทยาลัยได้กำหนดหน่วยงานหลัก และหน่วยงานสนับสนุนสำหรับการผลิตทางด้านการศาสนา ศิลปะ วัฒนธรรม และสิ่งแวดล้อมไว้ดังนี้

การศาสนา ศิลปะ วัฒนธรรม และสิ่งแวดล้อม

หน่วยงานหลัก	หน่วยงานสนับสนุน
§ สำนักส่งเสริมศิลปวัฒนธรรม § คณะ/สำนัก/สถาบันฯ	§ สำนักงานอธิการบดี

3) **ต้นทุนรวม (Full Cost)** ต้นทุนรวมทางด้านการศาสนา ศิลปะ วัฒนธรรม และสิ่งแวดล้อมของมหาวิทยาลัย เป็นต้นทุนทุกอย่างที่เกิดขึ้นตามแผนงานการศาสนา ศิลปะ วัฒนธรรม และสิ่งแวดล้อมต้นทุนที่ถูกปันส่วนมาจากแผนงานบริหารมหาวิทยาลัยและต้นทุนที่ถูกปันส่วนจากแผนงานสนับสนุนวิชาการ ครอบคลุมทั้งงบประมาณแผ่นดินและเงินนอกงบประมาณ จำแนกเป็น 3 ประเภท

ต้นทุนค่าแรง (Labour Cost) คือ ค่าใช้จ่ายที่เกิดขึ้นในหมวดงบดำเนินการ ได้แก่ เงินเดือนและค่าจ้างประจำ ค่าจ้างชั่วคราว ค่าจ้างพนักงานมหาวิทยาลัย และค่าใช้จ่ายงบกลางในปีงบประมาณ 2552 นี้ มีการนำต้นทุนค่าจ้างพนักงานมหาวิทยาลัยที่ไม่ได้บันทึกในระบบบัญชี มิติ มาร่วมคำนวณด้วย

ต้นทุนค่าวัสดุ (Material Cost) คือ ค่าใช้จ่ายที่เกิดขึ้นในหมวดวัสดุ ได้แก่ค่าตอบแทนใช้สอยวัสดุ ค่าสาธารณูปโภค เงินอุดหนุน ค่าครุภัณฑ์ต่ำกว่าเกณฑ์ ค่าใช้จ่ายอื่นๆ ค่าใช้จ่ายเงินนอกงบประมาณ ค่าใช้จ่ายจากเงินกองทุน และค่าใช้จ่ายจากเงินอุดหนุนทำนุบำรุงศิลปวัฒนธรรม

ต้นทุนค่าลงทุน (Capital Cost) คือ ค่าใช้จ่ายที่เกิดขึ้นในหมวดงบประมาณ ได้แก่ค่าเสื่อมราคาของครุภัณฑ์ และสิ่งก่อสร้าง

4) ต้นทุนทางตรงและต้นทุนทางอ้อม ของผลผลิตทางการศึกษา ศิลปะ วัฒนธรรม และสิ่งแวดล้อมกำหนดต้นทุนทางตรงและทางอ้อมไว้ดังนี้

ต้นทุนทางตรง (Academic Direct Cost) ได้แก่ ต้นทุนจากแผนงานทำนุบำรุงศิลปวัฒนธรรมของคณะ/หน่วยงาน

ต้นทุนทางอ้อมในคณะ (Academic Support Cost Center) ได้แก่ ต้นทุนจากแผนงานทำนุบำรุงศิลปวัฒนธรรมต้นทุนที่ปันส่วนมาจากแผนงานบริหารมหาวิทยาลัย จากสำนักงานเลขานุการคณะ

ต้นทุนทางอ้อมนอกคณะ ได้แก่ ต้นทุนที่ปันส่วนมาจากแผนงานบริหารมหาวิทยาลัยจากหน่วยงานกลางของมหาวิทยาลัย ได้แก่สำนักงานอธิการบดี

การคำนวณต้นทุนผลผลิตทางการศึกษา ศิลปะ วัฒนธรรม และสิ่งแวดล้อม มหาวิทยาลัยเชียงใหม่

การคำนวณ ต้นทุนผลผลิตทางการศึกษา ศิลปะ วัฒนธรรม และสิ่งแวดล้อม(Cost of Religious, cultural and environmental) นั้น มหาวิทยาลัยได้คำนวณต้นทุนในลักษณะ Full Cost มีวิธีและขั้นตอนการคำนวณดังนี้

ขั้นตอนที่ 1 การคำนวณต้นทุนทางตรงของงานด้านการศึกษา ศิลปะ วัฒนธรรม และสิ่งแวดล้อม ของคณะ/หน่วยงาน

ต้นทุนทางตรงของคณะ (Academic Direct Cost) คือประกอบด้วย ค่าใช้จ่ายตรงที่เกิดขึ้นในแผนงานทำนุบำรุงศิลปวัฒนธรรมคณะหน่วยงาน ทั้ง 3 หมวดรายจ่ายคือ ค่าแรง ค่าวัสดุ และค่าลงทุน โดยการปันส่วนร้อยละ 100 จากแผนงานการศึกษา ศิลปะ วัฒนธรรม และสิ่งแวดล้อมเข้าสู่ต้นทุนทางตรงของคณะ มีรายละเอียดดังนี้

ADCP4 = 100% ของต้นทุนทางตรงแผนงานทำนุบำรุงศิลปวัฒนธรรมของคณะ
(Academic Direct Cost Plan4)

ขั้นตอนที่ 2 การคำนวณต้นทุนทางอ้อมในคณะของด้านการศาสนา ศิลปะ วัฒนธรรม และสิ่งแวดล้อม ของคณะ/หน่วยงาน

ต้นทุนทางอ้อมในคณะ (Academic Support Cost Center) ประกอบด้วย ค่าใช้จ่ายที่รับส่วนมาจากแผนงานบริหารมหาวิทยาลัย ทั้ง 3 หมวดรายจ่ายคือ ค่าแรง ค่าวัสดุ และค่าลงทุน โดยใช้สัดส่วนค่าใช้จ่ายตามแผนงานหลักของคณะเป็นเกณฑ์กระจายมีสูตรการคำนวณต่อไปนี้คือ

$$ASCC = \frac{ADCP4}{ASDC} * (LASCC7 + LASCC6)$$

ASCC = ต้นทุนทางอ้อมในคณะ(Academic Support Cost Center)

ADCP4 = ต้นทุนทางตรงแผนงานทำนุบำรุงศิลปวัฒนธรรมของคณะ
(Academic Direct Cost Plan4)

SADC = ต้นทุนทางตรง 5 แผนงานหลักของคณะ (Sum all 5 Academic Direct Cost)

LASCC7 = ต้นทุนทางอ้อมในคณะ แผนงานบริหารมหาวิทยาลัย(Academic Support Cost Center Plan 7)

LASCC6 = ต้นทุนทางอ้อมในคณะ แผนงานสนับสนุนวิชาการ (Academic Support Cost Center Plan 6)

ขั้นตอนที่ 3 การคำนวณต้นทุนทางอ้อมนอกคณะของงานด้านการศาสนา ศิลปะ วัฒนธรรม และสิ่งแวดล้อม คณะ

ต้นทุนทางอ้อมนอกคณะ(Outside Academic Support Cost Center) ของงานการศาสนา ศิลปะ วัฒนธรรม และสิ่งแวดล้อม ประกอบด้วย ต้นทุนทางอ้อมนอกคณะจากหน่วยงานสนับสนุนกลาง 2 คือต้นทุนรับส่วนจากแผนบริหารงานของหน่วยงานกลางมหาวิทยาลัย มีสูตรการคำนวณดังนี้

$$OASCC = CMUSCC2$$

โดยมี

OASCC = ต้นทุนทางอ้อมนอกคณะ (Outside Academic Support Cost Center)

CMUSCC2 = ค่าใช้จ่ายจากหน่วยงานสนับสนุนกลาง 2 (CMU Support Cost Center 2)

ค่าใช้จ่ายจากหน่วยงานสนับสนุนกลาง 2 (CMU Support Cost Center 2) คือค่าใช้จ่ายการดำเนินงานสนับสนุนภารกิจงานทำนุบำรุงศิลปวัฒนธรรมของหน่วยงานกลางบริหารมหาวิทยาลัย ได้แก่ แผนงานบริหารงานมหาวิทยาลัย ของหน่วยงานสังกัดสำนักงานมหาวิทยาลัย ประกอบด้วย กองแผนงาน กองวิเทศสัมพันธ์ กองคลัง กองสวัสดิการ กองกลาง และกองการเจ้าหน้าที่ผู้ธุรการ คำนวณดังนี้

$$CMUSCC2 = \frac{FCCP4 * \left(\frac{CMUSCCP7}{NACA} \right)}{\sum SFCP}$$

โดยมี

CMUSCC2 = ค่าใช้จ่ายจากหน่วยงานสนับสนุนกลาง 2 (CMU Support Cost Center 2)

CMUSCCP7 = ค่าใช้จ่ายแผนบริหารมหาวิทยาลัยหน่วยงานสนับสนุนกลาง 2 (CMU Support Cost Center Plan 7)

FCCP4 = ค่าใช้จ่ายแผนงานทำนุบำรุงศิลปวัฒนธรรมของคณะ (Functional Cost of Plan 4)

SFCP = รวมค่าใช้จ่ายแผนตามภารกิจหลักของคณะ (Sum of Functional Cost of Plan)

NACA = จำนวนหน่วยงานที่เกี่ยวข้องการปฏิบัติการกิจในมหาวิทยาลัย (Number of Academic)

ขั้นตอนที่ 4 การคำนวณต้นทุนรวมของงานด้านการศาสนา ศิลปะ วัฒนธรรม และสิ่งแวดล้อม

คณะ

การคำนวณหาต้นทุนรวมแผนงานทำนุบำรุงศิลปวัฒนธรรมคณะ เป็นการรวมค่าใช้จ่ายตามขั้นตอนที่ 1- 3 ทั้งสามหมวดรายจ่าย คือ ค่าแรง ค่าวัสดุและค่าลงทุน โดยคำนวณเป็นลักษณะ Full Cost มีสูตรดังนี้

$$CRCE = ADCP4 + ASCC + OASCC$$

CRCE = ต้นทุนผลผลิตทางด้านทำนุบำรุงศิลปวัฒนธรรม
(Cost of Religious, Cultural and Environmental)

ADCP4 = ต้นทุนทางตรงแผนงานทำนุบำรุงศิลปวัฒนธรรมองคณะ
(Academic Direct Cost Plan2)

ASCC = ต้นทุนทางอ้อมในคณะ(Academic Support Cost Center)

OASCC=ต้นทุนทางอ้อมนอกคณะ(Outside Academic Support Cost Center)

2.5.4 หลักเกณฑ์วิธีการคำนวณต้นทุนผลผลิตทางการบริการสุขภาพ

มหาวิทยาลัยเชียงใหม่

มหาวิทยาลัยมีหลักเกณฑ์ในการคำนวณต้นทุนผลผลิตทางการบริการด้านสุขภาพดังนี้

- 1) แผนงานที่เกี่ยวข้องกับผลผลิตทางการบริการสุขภาพ จาก 2.2.2 มหาวิทยาลัยได้กำหนดแผนงานกิจกรรมที่เกี่ยวข้องกับผลผลิตทางการบริการสุขภาพ ไว้ดังนี้

การบริการสุขภาพ	
แผนงานหลัก	แผนงานสนับสนุน
แผนงานบริการสุขภาพ	แผนงานบริหารมหาวิทยาลัย
<ul style="list-style-type: none"> § บริการรักษาพยาบาล § ส่งเสริมสุขภาพและป้องกันโรค § สนับสนุนการรักษาพยาบาล 	<ul style="list-style-type: none"> § บริหารทั่วไป § นโยบายและแผน § บริหารบุคคล § บริหารการเงิน, พัสดุ § จัดการระบบกายภาพ

- 2) หน่วยงานหลักและหน่วยงานสนับสนุน จากข้อกำหนดที่ 2.2.3 มหาวิทยาลัยได้กำหนดหน่วยงานหลัก และหน่วยงานสนับสนุนสำหรับการผลิตทางการบริการสุขภาพ ไว้ดังนี้

การบริการสุขภาพ

หน่วยงานหลัก

- § โรงพยาบาลมหาราชนครเชียงใหม่
- § ศูนย์บริการเทคนิคการแพทย์
- § ศูนย์บริการทันตกรรม
- § โรงพยาบาลสัตว์เล็ก

หน่วยงานสนับสนุน

- § สำนักงานอธิการบดี
- § คณะแพทยศาสตร์
- § คณะเทคนิคการแพทย์
- § คณะทันตแพทยศาสตร์
- § คณะสัตวแพทยศาสตร์

3) **ต้นทุนรวม (Full Cost)** ต้นทุนรวมด้านการบริการสุขภาพ ของมหาวิทยาลัย เป็นต้นทุนทุกอย่างที่เกิดขึ้นตามแผนงานบริการสุขภาพ ต้นทุนที่ถูกปันส่วนมาจากแผนงานบริหารมหาวิทยาลัย มหาวิทยาลัยและต้นทุนที่ถูกปันส่วนจากแผนงานสนับสนุนวิชาการ ครอบคลุมทั้งงบประมาณแผ่นดินและเงินนอกงบประมาณ จำแนกเป็น 3 ประเภท

ต้นทุนค่าแรง (Labour Cost) คือ ค่าใช้จ่ายที่เกิดขึ้นในหมวดงบประมาณ ค่าจ้างรายเดือนและค่าจ้างประจำ ค่าจ้างชั่วคราว ค่าจ้างพนักงานมหาวิทยาลัย และค่าใช้จ่ายงบกลางในปีงบประมาณ 2552 นี้ มีการนำต้นทุนค่าจ้างพนักงานมหาวิทยาลัยที่ไม่ได้บันทึกในระบบบัญชี 3 มิติ มารวมคำนวณด้วย

ต้นทุนค่าวัสดุ (Material Cost) คือ ค่าใช้จ่ายที่เกิดขึ้นในหมวดวัสดุ ได้แก่ค่าตอบแทนใช้สอยวัสดุ ค่าสาธารณูปโภค เงินอุดหนุน ค่าครุภัณฑ์ต่ำกว่าเกณฑ์ ค่าใช้จ่ายอื่นๆ ค่าใช้จ่ายเงินนอกงบประมาณ ค่าใช้จ่ายจากเงินกองทุน และค่าใช้จ่ายจ่ายจากเงินอุดหนุนทำนุบำรุงศิลปวัฒนธรรม

ต้นทุนค่าลงทุน (Captial Cost) คือ ค่าใช้จ่ายที่เกิดขึ้นในหมวดงบลงทุน ได้แก่ค่าเสื่อมราคาของครุภัณฑ์ และสิ่งก่อสร้าง

4) **ต้นทุนทางตรงและต้นทุนทางอ้อม** ของผลผลิตด้านการบริการสุขภาพ กำหนดต้นทุนทางตรงและทางอ้อมไว้ดังนี้

ต้นทุนทางตรง (Academic Direct Cost) ได้แก่ ต้นทุนจากแผนงานบริการสุขภาพ ของคณะ และสำนักงานเลขานุการคณะ

ต้นทุนทางอ้อมในคณะ (Academic Support Cost Center) ได้แก่ ต้นทุนจากแผนงานบริการสุขภาพ ต้นทุนที่ปันส่วนมาจากแผนงานบริหารมหาวิทยาลัย จากสำนักงานเลขานุการคณะ

ต้นทุนทางอ้อมนอกคณะ ได้แก่ ต้นทุนที่ปันส่วนมาจากแผนงานบริหารมหาวิทยาลัย จากหน่วยงานกลางของมหาวิทยาลัย ได้แก่สำนักงานอธิการบดี

การคำนวณต้นทุนผลผลิตทางการบริการสุขภาพ มหาวิทยาลัยเชียงใหม่

การคำนวณ ต้นทุนผลผลิตทางการบริการสุขภาพ (Cost of Health services Academic) นั้น มหาวิทยาลัยได้คำนวณต้นทุนในลักษณะ Full Cost มีวิธีและขั้นตอนการคำนวณ ดังนี้

ขั้นตอนที่ 1 การคำนวณต้นทุนทางตรงของงานด้านการบริการสุขภาพของคณะ/

หน่วยงาน

ต้นทุนทางตรงของคณะ (Academic Direct Cost) คือประกอบด้วย ค่าใช้จ่ายตรงที่เกิดขึ้น ในแผนงานบริการสุขภาพของคณะ/หน่วยงาน ทั้ง 3 หมวดรายจ่ายคือ ค่าแรง และค่าลงทุน โดยการปันส่วนร้อยละ 100 และหมวดค่าวัสดุมีการปันส่วนเพื่อคำนวณต้นทุน ร้อยละ 70 จากแผนงานบริการสุขภาพ เข้าสู่ต้นทุนทางตรงของการดำเนินงานบริการสุขภาพมีรายละเอียดดังนี้

$$ADCP5 = (100\% \text{ หมวดงบดำเนินการและหมวดลงทุน}) + (70\% \text{ หมวดค่าวัสดุ}) \text{ ของต้นทุนทางตรงแผนงานบริการสุขภาพของคณะ (Academic Direct Cost Plan5)}$$

ขั้นตอนที่ 2 การคำนวณต้นทุนทางอ้อมในคณะของด้านการบริการด้านสุขภาพ ของคณะ/หน่วยงาน

ต้นทุนทางอ้อมในคณะ (Academic Support Cost Center) ประกอบด้วย ค่าใช้จ่ายที่ปันส่วนมาจากแผนงานบริหารมหาวิทยาลัย ทั้ง 3 หมวดรายจ่ายคือ ค่าแรง ค่าวัสดุ และค่าลงทุน โดยใช้สัดส่วนค่าใช้จ่ายตามแผนงานหลักของคณะเป็นเกณฑ์กระจายมีสูตรการคำนวณต่อไปนี้คือ

$$ASCC = \frac{ADCP5}{ASDC} * (LASCC7 + LASCC6)$$

ASCC = ต้นทุนทางอ้อมในคณะ (Academic Support Cost Center)

ADCP5 = ต้นทุนทางตรงแผนงานบริการสุขภาพของคณะ (Academic Direct Cost Plan5)

SADC = ต้นทุนทางตรง 5 แผนงานหลักของคณะ (Sum all 5 Academic Direct Cost)

LASCC7 = ต้นทุนทางอ้อมในคณะ แผนงานบริหารมหาวิทยาลัย

(Academic Support Cost Center Plan 7)

LASCC6 = ต้นทุนทางอ้อมในคณะ แผนงานสนับสนุนวิชาการ

(Academic Support Cost Center Plan 6)

ขั้นตอนที่ 3 การคำนวณต้นทุนทางอ้อมนอกคณะของงานด้านการบริการด้านสุขภาพ ของคณะ

ต้นทุนทางอ้อมนอกคณะ(Outside Academic Support Cost Center) ของงานการบริการสุขภาพ ประกอบด้วย ต้นทุนทางอ้อมนอกคณะจากหน่วยงานสนับสนุนกลาง 2 คือต้นทุนบางส่วนจากแผนบริหารงานของหน่วยงานกลาง มีสูตรการคำนวณดังนี้

$$OASCC = CMUSCC2$$

โดยมี

OASCC = ต้นทุนทางอ้อมนอกคณะ(Outside Academic Support Cost Center)

CMUSCC2 = ค่าใช้จ่ายจากหน่วยงานสนับสนุนกลาง 2 (CMU Support Cost Center

2)

ค่าใช้จ่ายจากหน่วยงานสนับสนุนกลาง 2 (CMU Support Cost Center 2) คือค่าใช้จ่ายการดำเนินงานสนับสนุนภารกิจงานบริการสุขภาพของหน่วยงานกลางบริหารมหาวิทยาลัย ได้แก่ แผนงานบริหารงานมหาวิทยาลัย ของหน่วยงานสังกัดสำนักงานมหาวิทยาลัย ประกอบด้วยของแผนงาน กองวิเทศสัมพันธ์ กองคลัง กองสวัสดิการ กองกลาง และกองการเจ้าหน้าที่มีสูตรการคำนวณดังนี้

$$CMUSCC2 = \frac{FCCP5 * (\frac{CMUSCCP7}{NACA})}{\sum SFCP}$$

โดยมี

CMUSCC2 = ค่าใช้จ่ายจากหน่วยงานสนับสนุนกลาง 2 (CMU Support Cost Center 2)

CMUSCCP7= ค่าใช้จ่ายแผนบริหารมหาวิทยาลัยหน่วยงานสนับสนุนกลาง2 (CMU Support Cost Center Plan 7)

FCCP5 = ค่าใช้จ่ายแผนงานบริการสุขภาพของคณะ (Functional Cost of Plan 5)

SFCP = รวมค่าใช้จ่ายแผนตามภารกิจหลักของคณะ (Sum of Functional Cost of Plan)

NACA = จำนวนหน่วยงานที่เกี่ยวข้องกับการปฏิบัติภารกิจในมหาวิทยาลัย (Number of Academic)

ขั้นตอนที่ 4 การคำนวณต้นทุนรวมของงานด้านการบริการสุขภาพของคณะ

การคำนวณหาต้นทุนรวมแผนงานบริการสุขภาพของคณะ เป็นการรวมค่าใช้จ่ายตามขั้นตอนที่ 1- 3 ทั้งสามหมวดรายจ่าย คือ ค่าแรง ค่าวัสดุ และค่าลงทุน โดยคำนวณเป็นลักษณะ Full Cost มีสูตรดังนี้

$$CHSA = ADCP5 + ASCC + OASCC$$

CHSA = ต้นทุนผลผลิตทางด้านบริการสุขภาพ (Cost of Health services Academic)

ADCP5 = ต้นทุนทางตรงแผนงานบริการสุขภาพของคณะ (Academic Direct Cost Plan5)

ASCC = ต้นทุนทางอ้อมในคณะ (Academic Support Cost Center)

OASCC = ต้นทุนทางอ้อมนอกคณะ (Outside Academic Support Cost Center)

บทที่ 3

สรุปผลการคำนวณต้นทุนต่อหน่วยผลผลิตมหาวิทยาลัยเชียงใหม่

การวิเคราะห์การคำนวณต้นทุนต่อหน่วยผลผลิต มหาวิทยาลัยเชียงใหม่ ประจำปีงบประมาณ 2552 ในครั้งนี้ได้ทำการวิเคราะห์ต้นทุนต่อหน่วยผลผลิตทั้ง 5 ภารกิจหลักของมหาวิทยาลัย ผลการวิเคราะห์ได้นำเสนอในรูปแบบตารางและแผนภูมิโดยแบ่งเป็น 4 ส่วนดังนี้

- ส่วนที่ 1 รายงานข้อมูลทางการเงินในการคำนวณต้นทุนต่อหน่วยผลผลิต มหาวิทยาลัยเชียงใหม่ในรอบปีงบประมาณ 2552
- ส่วนที่ 2 การนำเสนอรายงานต้นทุนรวมตามภารกิจหลักของมหาวิทยาลัยเชียงใหม่
- ส่วนที่ 3 การนำเสนอรายงานต้นทุนในลักษณะ Full Cost ของทุกหน่วยงานในมหาวิทยาลัยที่มีต้นทุนตามภารกิจหลักของมหาวิทยาลัยเชียงใหม่
- ส่วนที่ 4 การนำเสนอรายงานต้นทุนต่อหน่วยที่มีลักษณะ Unit Cost ของแผนการเรียนการสอนของมหาวิทยาลัยเชียงใหม่

ส่วนที่ 1 รายงานข้อมูลทางการเงิน ในการคำนวณต้นทุนต่อหน่วยผลผลิต มหาวิทยาลัยเชียงใหม่ในรอบปีงบประมาณ 2552

ข้อมูลทางการเงินที่มหาวิทยาลัยได้ดำเนินการนำมาคำนวณในครั้งนี้ เป็นการนำข้อมูลจากบันทึกบัญชีเกณฑ์พึงรับ – พึ่งจ่ายจากระบบงบประมาณพัสดุการเงินและบัญชี และบัญชีกองทุนเกณฑ์พึงรับ - พึ่งจ่ายลักษณะ 3 มิติ ของทุกคณะ/หน่วยงาน ในปีงบประมาณ 2552 มีรายละเอียดดังต่อไปนี้

ตาราง 1 แสดงงบประมาณรายจ่าย หมวดเงินเดือน หมวดคงบดำเนินการ และค่าเสื่อมราคา

ปีงบประมาณ 2552 มหาวิทยาลัยเชียงใหม่ จำแนกตามแผนงาน และคณะหน่วยงาน

หน่วย : ล้านบาท

คณะ/หน่วยงาน	แผนจัดการศึกษา	แผนงานวิจัย	แผนบริการวิชาการ	แผนทำนุบำรุงฯ	แผนบริการสุขภาพ	แผนสนับสนุนวิชาการ	แผนบริหาร	รวมทุกแผน
มนุษยศาสตร์	92.40	2.03	2.32	0.10	-	2.49	40.02	139.37
ศึกษาศาสตร์	54.30	5.28	2.70	0.23	-	18.27	46.35	127.13
วิจิตรศิลป์	32.85	2.02	2.45	0.06	-	0.68	14.50	52.57
สังคมศาสตร์	28.87	1.01	3.44	0.07	-	1.42	13.63	48.45
วิทยาศาสตร์	334.91	3.27	9.15	-	-	3.62	32.50	383.45
วิศวกรรมศาสตร์	149.16	13.56	9.84	0.38	-	2.21	39.83	214.98

คณะ/หน่วยงาน	แผน จัดการ ศึกษา	แผน งานวิจัย	แผน บริการ วิชาการ	แผนทำนุ บำรุงฯ	แผน บริการ สุขภาพ	แผน สนับสนุน วิชาการ	แผน บริหาร	รวมทุก แผน
แพทยศาสตร์	363.19	7.09	6.94	0.22	487.14	1.32	350.25	1,216.14
เกษตรศาสตร์	106.70	15.66	8.67	0.11	-	1.05	23.93	156.12
ทันตแพทยศาสตร์	94.07	3.60	1.68	0.27	57.10	1.12	35.50	193.33
เภสัชศาสตร์	51.88	9.90	33.56	0.26	-	0.80	38.05	134.45
เทคนิคการแพทย์	74.38	4.77	0.90	0.04	0.36	0.75	31.76	112.97
พยาบาลศาสตร์	107.94	4.45	3.16	0.32	0.32	0.91	32.46	149.56
อุตสาหกรรมเกษตร	41.77	4.76	1.76	0.22	-	0.67	14.24	63.41
สัตวแพทยศาสตร์	41.79	5.73	3.91	0.09	12.48	0.32	12.07	76.39
บริหารธุรกิจ	58.65	3.80	1.09	0.26	-	0.83	14.27	78.91
เศรษฐศาสตร์	27.05	2.45	5.79	0.27	-	1.11	16.18	52.86
สถาปัตยกรรมศาสตร์	15.50	1.02	2.32	0.06	-	-	9.85	28.75
สื่อสารมวลชน	15.65	-	1.88	0.05	-	0.14	3.91	21.63
รัฐศาสตร์	16.48	0.60	0.90	0.11	-	0.22	4.17	22.49
นิติศาสตร์	12.36	0.21	0.06	0.19	-	0.05	4.10	16.96
วิทยาลัยศิลปะสื่อและเทคโนโลยี	31.88	1.90	7.10	0.07	-	0.39	13.61	54.95
สถาบันวิจัยวิทยาศาสตร์สุขภาพ	-	19.67	5.14	-	-	-	363.07	387.87
สถาบันวิจัยสังคม	-	16.37	8.44	0.20	-	-	3.26	28.27
ศูนย์วิจัยเพื่อเพิ่มผลผลิตทาง การเกษตร	-	20.88	0.16	-	-	-	2.02	23.07
สถาบันวิจัยและพัฒนา วิทยาศาสตร์และเทคโนโลยี	0.05	68.78	11.79	-	-	-	6.09	86.71
สำนักบริการวิชาการ	0.50	0.36	12.71	0.17	-	-	7.96	21.69
สำนักส่งเสริมศิลปวัฒนธรรม	-	-	-	5.34	-	-	0.47	5.81
บัณฑิตวิทยาลัย	23.67	0.23	0.04	0.12	-	-	20.46	44.52
สำนักหอสมุด	9.62	0.26	4.00	0.07	-	48.49	14.83	77.27
สำนักบริการคอมพิวเตอร์	10.39	0.34	3.09	0.06	-	26.00	9.23	49.11
สำนักทะเบียน	28.35	0.39	-	0.38	-	-	4.10	33.21
สำนักงานอธิการบดี1	54.88	-	-	-	-	-	14.99	69.87
สำนักงานอธิการบดี2	-	-	-	-	-	-	451.75	451.75
รวมทั้งมหาวิทยาลัยฯ	1,879.26	220.39	154.99	9.70	557.40	112.86	1,689.42	4,624.01

* หมายเหตุ : นับรวมงบประมาณรายจ่ายของหน่วยงานมีต้นทุนผลผลิตแล้วไม่ได้คำนวณต้นทุนต่อหน่วยผลผลิตในครั้งนี้

จำนวน 92.071 ล้านบาท

ตาราง 2 แสดงจำนวน และร้อยละของต้นทุนรวม มหาวิทยาลัยเชียงใหม่ ประจำปีงบประมาณ2552

จำแนกตามแผนงานตามภารกิจหลัก

แผนงานตามภารกิจหลัก	จำนวน (บาท)	ร้อยละ
แผนการเรียนการสอน**	2,863,756,380.09	62.60
แผนงานวิจัย	686,577,233.63	15.01
แผนงานบริการวิชาการแก่สังคม	267,551,564.62	5.85
แผนงานการศาสนา ศิลปะ วัฒนธรรม และสิ่งแวดล้อม	30,088,754.64	0.66
แผนงานบริการสุขภาพ	726,950,251.09	15.89
รวม*	4,574,924,184.06	100.00

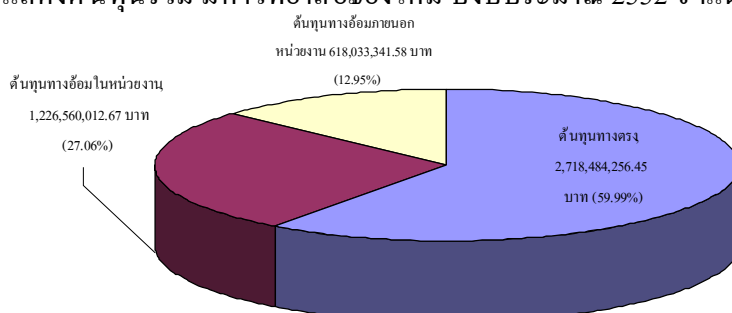
* หมายเหตุ : * ไม่นับรวมต้นทุนตามแผนงานภารกิจหลักหน่วยงานที่มีต้นทุนต่อหน่วยผลผลิตที่ไม่ได้นำมาคำนวณต้นทุนต่อหน่วยผลผลิตในครั้งนี้อีก 4 หน่วยงาน จำนวน 92,071,692.54 บาท

**นับรวมต้นทุนรวมแผนการเรียนการสอนของสถาบันวิจัยและพัฒนาเทคโนโลยีวิทยาศาสตร์และเทคโนโลยี และสำนักบริการวิชาการ จำนวน 930,913.85 บาท

ต้นทุนรวมจำแนกตามประเภทต้นทุน

จากตาราง แสดงต้นทุนรวมจำแนกตามประเภทต้นทุน พบว่า ในปีงบประมาณ 2552 มหาวิทยาลัยเชียงใหม่ มีต้นทุนทางตรงจำนวน 2,718,484,256.45 ล้านบาท หรือคิดเป็นร้อยละ 59.99 ของต้นทุนรวม ถัดมาเป็นต้นทุนทางอ้อมจากหน่วยสนับสนุนภายในหน่วยงาน จำนวน 1,226,560,012.67 ล้านบาท คิดเป็นร้อยละ 27.06 ที่เหลือเป็นต้นทุนภายนอกจากหน่วยงานสนับสนุนกลาง คิดเป็นจำนวน 586,892,987.44 ล้านบาท หรือคิดเป็นร้อยละ 12.95

แผนภูมิ 2 แสดงต้นทุนรวม มหาวิทยาลัยเชียงใหม่ ปีงบประมาณ 2552 จำแนกตามประเภทต้นทุน



ตาราง 3 แสดงจำนวน และร้อยละของต้นทุนรวม มหาวิทยาลัยเชียงใหม่ ประจำปีงบประมาณ2552

จำแนกตามประเภทต้นทุน

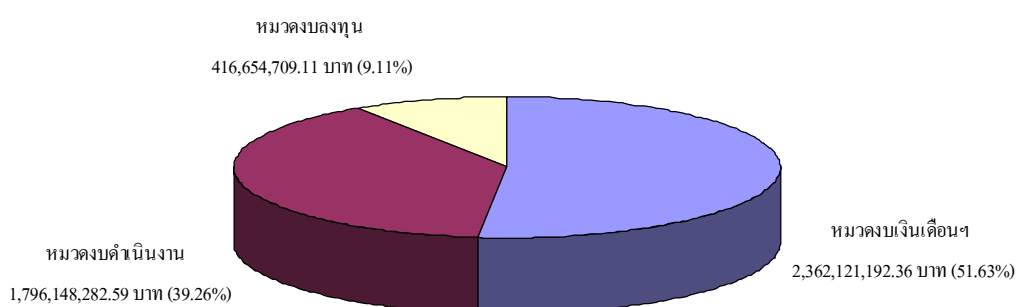
ประเภทต้นทุน	จำนวน (บาท)	ร้อยละ
ต้นทุนทางตรง	2,718,484,256.45	59.99
ต้นทุนทางอ้อมจากหน่วยสนับสนุนในหน่วยงาน	1,226,560,012.67	27.06
ต้นทุนภายนอกจากหน่วยงานสนับสนุนกลาง	586,892,987.44	12.95
รวม	4,531,937,256.56	100.00

* หมายเหตุ : * ไม่นับรวมต้นทุนตามแผนงานภารกิจหลักหน่วยงานที่มีต้นทุนต่อหน่วยผลผลิตที่ไม่ได้นำมาคำนวณต้นทุนต่อหน่วยผลผลิตในครั้งนี้อีก 4 หน่วยงาน จำนวน 92,071,692.54 บาท

ต้นทุนรวมจำแนกตามหมวดรายจ่าย

ต้นทุนรวมจำแนกตามประเภทต้นทุนพบว่า ในปีงบประมาณ 2552 มหาวิทยาลัยเชียงใหม่ มีต้นทุนค่าใช้จ่ายหมวดเงินเดือน จำนวน 2,362,121,192.36 ล้านบาท หรือคิดเป็นร้อยละ 51.63 ของต้นทุนรวม ถัดมาเป็นต้นทุนค่าใช้จ่ายหมวดคงบค่านินงาน จำนวน 1,796,148,282.59 ล้านบาท คิดเป็นร้อยละ 39.26 ที่เหลือเป็นต้นทุนค่าใช้จ่ายหมวดคงบลงทุน คิดเป็นจำนวน 416,654,709.11 ล้านบาท หรือคิดเป็นร้อยละ 9.11

แผนภูมิ 3 แสดงต้นทุนรวม มหาวิทยาลัยเชียงใหม่ ปีงบประมาณ 2552 จำแนกตามหมวดรายจ่าย



ตาราง 4 แสดงจำนวน และร้อยละของต้นทุนรวม มหาวิทยาลัยเชียงใหม่ ประจำปีงบประมาณ 2552

จำแนกตามประเภทต้นทุน

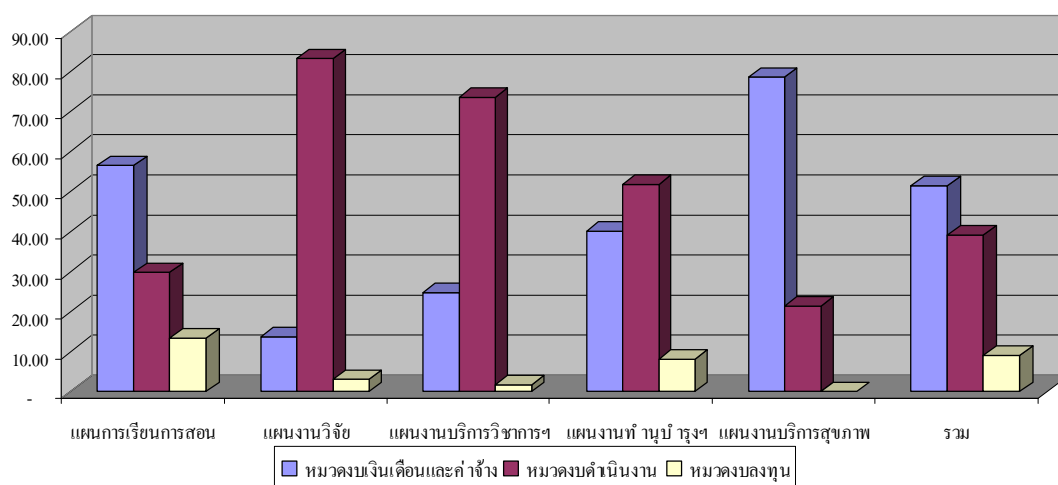
หมวดรายจ่าย	จำนวน (บาท)	ร้อยละ
หมวดเงินเดือนและค่าจ้าง	2,362,121,192.36	51.63
หมวดคงบค่านินงาน	1,796,148,282.59	39.26
หมวดคงบลงทุน	416,654,709.11	9.11
รวม	4,574,924,184.06	100.00

หมายเหตุ : ไม่นับรวมต้นทุนตามแผนงานภารกิจหลักหน่วยงานที่มีต้นทุนต่อหน่วยผลผลิตที่ไม่ได้นำมาคำนวณต้นทุนต่อหน่วยผลผลิตในครั้งนี้ อีก 4 หน่วยงาน จำนวน 92,071,692.54 บาท

ต้นทุนรวมจำแนกตามภารกิจหลักและหมวดรายจ่าย

ต้นทุนรวมมหาวิทยาลัยเชียงใหม่ ที่จำแนกตามแผนงานตามภารกิจหลักและหมวดรายจ่ายพบว่า โดยรวมทั้งมหาวิทยาลัยมีต้นทุนตามแผนการเรียนการสอนมากที่สุด มีต้นทุนรวม 2,863,756 ล้านบาท รองลงมาคือแผนงานบริการสุขภาพ มีต้นทุนรวม 726,950 ล้านบาท แผนงานวิจัย มีต้นทุนรวม 686,577 ล้านบาท แผนงานบริการวิชาการแก่สังคม มีต้นทุนรวม 267,551 ล้านบาท ที่เหลือ 30,089 ล้านบาท เป็นต้นทุนรวมแผนงานการศาสนา ศิลปะ วัฒนธรรม และสิ่งแวดล้อม โดยมีสัดส่วนรายละเอียดดังแผนภูมิ และตารางรายงานข้อมูลต่อไปนี้

แผนภูมิ 4 แสดงร้อยละของต้นทุนรวมมหาวิทยาลัยเชียงใหม่ ปีงบประมาณ 2552 จำแนกตามแผนงานตามภารกิจหลัก และหมวดรายจ่าย



ตาราง 5 แสดงร้อยละของต้นทุนรวม มหาวิทยาลัยเชียงใหม่ ประจำปีงบประมาณ 2552 จำแนกตามแผนงานตามภารกิจหลักและหมวดรายจ่าย

หมวดรายจ่าย	แผนการเรียนการสอน	แผนงานวิจัย	แผนงานบริการวิชาการฯ	แผนงานทำนุบำรุงฯ	แผนงานบริการสุขภาพ	รวม
หอมดวงเงินเดือนและค่าจ้าง	56.53	13.68	24.81	40.09	78.52	51.63
หอมดวงบำนาญ	29.94	83.08	73.44	51.79	21.48	39.26
หอมดวงลงทุน	13.52	3.24	1.76	8.12	-	9.11
รวม	100.00	100.00	100.00	100.00	100.00	100.00

จากแผนภูมิ และตารางข้างต้นพบว่า สัดส่วนต้นทุนรวมจำแนกตามหมวดรายจ่ายและแผนงานตามภารกิจหลัก มีรายละเอียดดังนี้

- หอมดวงเงินเดือนและค่าจ้าง มีแผนงานบริการสุขภาพ มีร้อยละต้นทุนค่าใช้จ่ายสูงสุด คือ ร้อยละ 78.52 รองลงมาได้แก่แผนการเรียนการสอน มีร้อยละต้นทุนค่าใช้จ่ายร้อยละ 56.53 ถัดมาคือ และแผนงานการศาสนา ศิลปะ วัฒนธรรม และสิ่งแวดล้อมแผนงานบริการวิชาการ และแผนงานวิจัย มีร้อยละของต้นทุน 40.09 24.81 และ 13.68 ตามลำดับ

- หอมดวงบำนาญพบว่า แผนงานวิจัย มีร้อยละต้นทุนค่าใช้จ่ายมากที่สุด คือร้อยละ 83.08 ซึ่งใกล้เคียงกับร้อยละต้นทุนค่าใช้จ่ายแผนบริการวิชาการแก่สังคม คือร้อยละ 73.44 ถัดมาเป็นร้อยละค่าใช้จ่ายแผนงานการศาสนา ศิลปะ วัฒนธรรม และสิ่งแวดล้อม คือร้อยละ 51.79 และร้อยละของแผนการเรียนการสอน และแผนงานบริการสุขภาพ คือร้อยละ 29.94 และ 21.48 ตามลำดับ

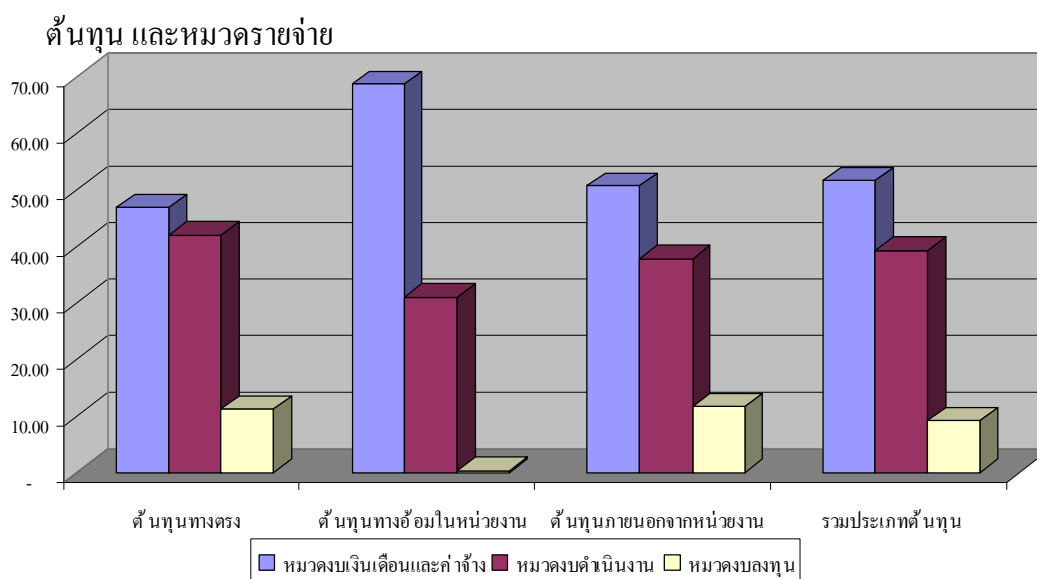
- หอมดวงลงทุน พบว่า แผนงานการเรียนการสอน มีร้อยละต้นทุนค่าใช้จ่ายหมวดลงทุนมากที่สุด คือร้อยละ 13.52 รองลงมาได้แก่ ร้อยละต้นทุนค่าใช้จ่ายหมวดลงทุนของแผนงานการศาสนา

ศิลปะ วัฒนธรรม และสิ่งแวดล้อมแผนงานวิจัย และแผนงานบริการวิชาการแก่สังคม มีร้อยละต้นทุนค่าใช้จ่ายที่ 8.12 3.24 และ 1.76

ต้นทุนรวมจำแนกตามประเภทต้นทุนและหมวดรายจ่าย

ต้นทุนรวมของมหาวิทยาลัยเชียงใหม่ ที่จำแนกตามประเภทต้นทุนและหมวดรายจ่าย พบว่า โดยรวมของทุกแผนงานตามภารกิจหลักของมหาวิทยาลัยมีร้อยละต้นทุนหมวดเงินเดือนและค่าจ้างมากที่สุด คือมีต้นทุนรวม 3,065 ล้านบาท รองลงมาได้แก่หมวดงบดำเนินงาน มีต้นทุนรวม 899.095 ล้านบาท และหมวดงบลงทุน มีต้นทุนรวม 610.643 ล้านบาท โดยมีสัดส่วนรายละเอียดดังต่อไปนี้

แผนภูมิ 5 แสดงร้อยละของต้นทุนรวมมหาวิทยาลัยเชียงใหม่ ปีงบประมาณ 2552 จำแนกตามประเภท



ตาราง 6 แสดงร้อยละของต้นทุนรวม มหาวิทยาลัยเชียงใหม่ ประจำปีงบประมาณ 2552 จำแนกตามประเภทต้นทุนและหมวดรายจ่าย

หมวดรายจ่าย	ต้นทุนทางตรง	ต้นทุนทางอ้อม ในหน่วยงาน	ต้นทุนภายนอก จากหน่วยงาน	รวม
หมวดเงินเดือนและค่าจ้าง	46.84	68.62	50.65	51.63
หมวดงบดำเนินงาน	41.98	31.06	37.69	39.26
หมวดงบลงทุน	11.18	0.32	11.65	9.11
รวม	100.00	100.00	100.00	100.00

จากแผนภูมิ และตารางข้อมูลที่ 5 ข้างต้นพบว่า ต้นทุนรวมมหาวิทยาลัยเชียงใหม่ จำแนกตามหมวดรายจ่ายและประเภทต้นทุนพบว่า

- ต้นทุนหมวดเงินเดือนและค่าจ้าง ของต้นทุนรวมของมหาวิทยาลัยพบว่า มีสัดส่วนร้อยละของเงินเดือนและค่าจ้างของต้นทุนทางอ้อมในหน่วยงานมากที่สุด คือร้อยละ 68.62 ที่เหลือเป็นต้นทุนทางอ้อมนอกหน่วยงานและต้นทุนทางตรง มีร้อยละของต้นทุนคือร้อยละ 50.65 และ 46.84 ตามลำดับ

- ต้นทุนหมวดงบประมาณดำเนินงานของต้นทุนรวมของมหาวิทยาลัยพบว่าสัดส่วนร้อยละของหมวดดำเนินงานของต้นทุนทางตรง มีสัดส่วนร้อยละสูงสุด คือ 41.98 รองลงมา คือต้นทุนทางอ้อมนอกหน่วยงาน และต้นทุนทางอ้อมในหน่วยงานคิดเป็นร้อยละ 97.69 และ 31.06 ตามลำดับ

- ต้นทุนหมวดลงทุนต้นทุนรวมของมหาวิทยาลัยพบว่า สัดส่วนร้อยละของหมวดลงทุนของต้นทุนทางอ้อมนอกหน่วยงาน มีสัดส่วนร้อยละของต้นทุนหมวดงบลงทุน คือร้อยละ 11.65 รองลงมา ได้แก่ ร้อยละของต้นทุนทางตรง มีสัดส่วนร้อยละ 11.18 และร้อยละต้นทุนทางอ้อมในหน่วยงาน มีสัดส่วนร้อยละต้นทุนในประเภทที่ 0.32

ส่วนที่ 3 การนำเสนอรายงานต้นทุนในลักษณะ Full Cost ของทุกหน่วยงานในมหาวิทยาลัยที่มีต้นทุนตามภารกิจหลักของมหาวิทยาลัย

การคำนวณต้นทุนต่อหน่วยผลิตมหาวิทยาลัย ประจำปี 2552 มหาวิทยาลัย ได้แบ่งกลุ่มรายงานดังต่อไปนี้

1. การรายงานต้นทุนต่อหน่วยผลิตคณะกลุ่มสาขาวิชามนุษยศาสตร์-สังคมศาสตร์
2. การรายงานต้นทุนต่อหน่วยผลิตคณะกลุ่มสาขาวิชาวิทยาศาสตร์เทคโนโลยี
3. การรายงานต้นทุนต่อหน่วยผลิตคณะกลุ่มสาขาวิชาวิทยาศาสตร์สุขภาพ
4. การรายงานต้นทุนต่อหน่วยผลิตคณะกลุ่มสาขาวิชาธรรม (บัณฑิตวิทยาลัย)
5. การรายงานต้นทุนต่อหน่วยผลิตกลุ่มหน่วยงานสถาบันวิจัย
6. การรายงานต้นทุนต่อหน่วยผลิตหน่วยงานบริการวิชาการเป็นภารกิจหลัก
7. การรายงานต้นทุนต่อหน่วยผลิตงานการศาสนา ศิลปะ วัฒนธรรม และสิ่งแวดล้อม เป็นภารกิจหลัก
8. การรายงานต้นทุนต่อหน่วยผลิตกลุ่มหน่วยงานที่เป็นหน่วยงานสนับสนุนและมีต้นทุนตามแผนงานตามภารกิจ

การรายงานต้นทุนต่อหน่วยผลิตกลุ่มคณะสาขาวิชามนุษยศาสตร์-สังคมศาสตร์

คณะกลุ่มสาขาวิชามนุษยศาสตร์-สังคมศาสตร์ประกอบไปด้วยคณะที่ดำเนินการจัดการเรียนการสอน และภารกิจแผนงานหลักอื่น ๆ ดังต่อไปนี้

1. คณะมนุษยศาสตร์
2. คณะศึกษาศาสตร์
3. คณะวิจิตรศิลป์
4. คณะสังคมศาสตร์
5. คณะบริหารธุรกิจ
6. คณะเศรษฐศาสตร์

7. คณะการสื่อสารมวลชน
8. คณะรัฐศาสตร์และรัฐประศาสนศาสตร์
9. คณะนิติศาสตร์

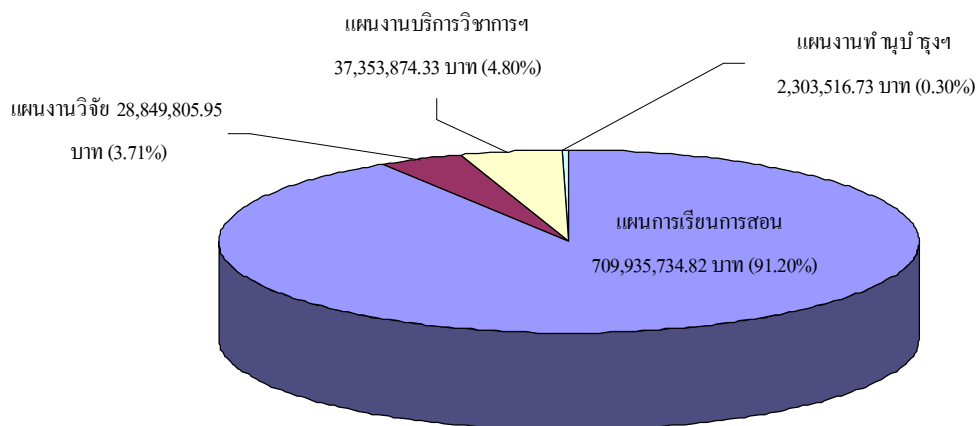
ในปีงบประมาณ 2552 มหาวิทยาลัยได้คำนวณต้นทุนรวม จำแนกตามแผนงานตามภารกิจหลักของคณะกลุ่มสาขาวิชามนุษยศาสตร์-สังคมศาสตร์ ดังมีรายละเอียดดังนี้

ต้นทุนจำแนกตามแผนงานตามภารกิจหลัก ของมหาวิทยาลัย

ต้นทุนรวมของคณะกลุ่มสาขาวิชามนุษยศาสตร์ – สังคมศาสตร์ จำแนกตามแผนงานตามภารกิจหลัก มีต้นทุนรวม 778.443 ล้านบาท โดยมีแผนงานการเรียนการสอน มีต้นทุนรวมมากที่สุด คือ มีจำนวน 709.936 ล้านบาท หรือคิดเป็นร้อยละ 91.20 ของต้นทุนรวมที่กลุ่มสาขาวิชา รองลงมาได้แก่ แผนงานบริการวิชาการแก่สังคม มีต้นทุนรวม จำนวน 37.353 ล้านบาท คิดเป็นร้อยละ 4.08 และแผนงานวิจัย มีต้นทุนรวม จำนวน 28.850 ล้านบาท คิดเห็นร้อยละ 4.80 และแผนงานที่มีต้นทุนรวม น้อยที่สุดคือ แผนงานการศาสนา ศิลปะ วัฒนธรรม และสิ่งแวดล้อม มีต้นทุนรวม จำนวน 2.304 ล้านบาท หรือคิดเป็นร้อยละ 0.30 รายละเอียดดังแผนภูมิ และตารางรายงาน ดังต่อไปนี้

แผนภูมิ 6 แสดงต้นทุนรวมและร้อยละต้นทุนรวม ของคณะกลุ่มสาขาวิชามนุษยศาสตร์ –

สังคมศาสตร์ ปีงบประมาณ 2552 จำแนกตามแผนงาน



ตาราง 7 แสดงจำนวน และร้อยละของต้นทุนรวม ของคณะกลุ่มสาขาวิชามนุษยศาสตร์ –

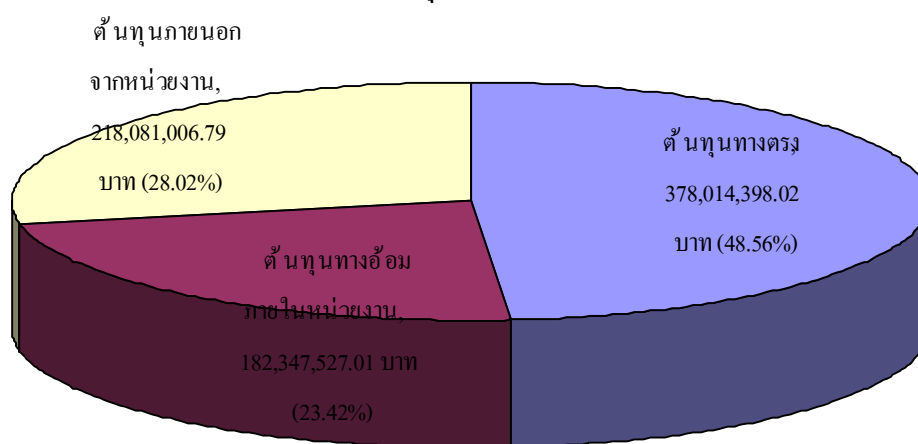
สังคมศาสตร์ ประจำปีงบประมาณ 2552 จำแนกตามแผนงานตามภารกิจหลัก

แผนงานตามภารกิจหลัก	จำนวน (บาท)	ร้อยละ
แผนการเรียนการสอน	709,935,734.82	91.20
แผนงานวิจัย	28,849,805.95	3.71
แผนงานบริการวิชาการแก่สังคม	37,353,874.33	4.80
แผนงานการศาสนา ศิลปะ วัฒนธรรม และสิ่งแวดล้อม	2,303,516.73	0.30
แผนงานบริการสุขภาพ	-	-
รวม	778,442,931.83	100.00

ต้นทุนจำแนกตามแผนงานตามประเภทต้นทุน

ต้นทุนรวมของคณะกลุ่มสาขาวิชามนุษยศาสตร์ – สังคมศาสตร์ จำแนกตามประเภทต้นทุน ในปีงบประมาณ 2552 พบว่า มีต้นทุนทางตรงจำนวน 378.014 ล้านบาท หรือคิดเป็นร้อยละ 48.56 ของต้นทุนรวม ถัดมาเป็นต้นทุนภายนอกจากหน่วยงานสนับสนุนกลาง คิดเป็นจำนวน 218.081 ล้านบาท หรือคิดเป็นร้อยละ 28.02 ที่เหลือเป็น ต้นทุนทางอ้อมจากหน่วยสนับสนุนภายในหน่วยงาน จำนวน 182.347 ล้านบาท คิดเป็นร้อยละ 23.42 รายละเอียดดังแผนภูมิ และตารางรายงาน ดังต่อไปนี้

แผนภูมิ 7 แสดงต้นทุนรวมของคณะกลุ่มสาขาวิชามนุษยศาสตร์ – สังคมศาสตร์ ปีงบประมาณ 2552 จำแนกตามประเภทต้นทุน



ตาราง 8 แสดงจำนวน และร้อยละของต้นทุนรวมของคณะกลุ่มสาขาวิชามนุษยศาสตร์ – สังคมศาสตร์ ประจำปีงบประมาณ 2552 จำแนกตามประเภทต้นทุน

หมวดรายจ่าย	จำนวน (บาท)	ร้อยละ
ต้นทุนทางตรง	378,014,398.02	48.56
ต้นทุนทางอ้อมในหน่วยงาน	182,347,527.01	23.42
ต้นทุนภายนอกจากหน่วยงาน	218,081,006.79	28.02
รวม	778,442,931.83	100.00

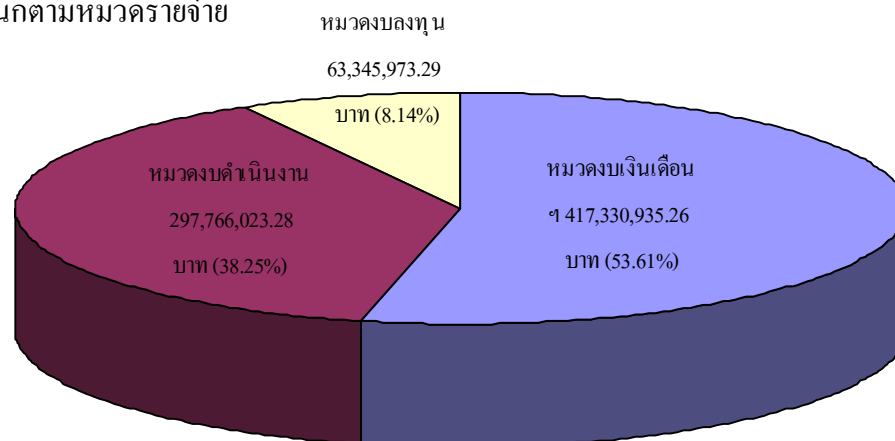
ต้นทุนจำแนกตามหมวดรายจ่าย

ต้นทุนรวมของคณะกลุ่มสาขาวิชามนุษยศาสตร์ – สังคมศาสตร์ จำแนกตามหมวดรายจ่าย ในปีงบประมาณ 2552 พบว่ามีต้นทุนค่าใช้จ่ายหมวดเงินเดือน จำนวน 417.331 ล้านบาท หรือคิดเป็นร้อยละ 53.61 ของต้นทุนรวม ถัดมาเป็นต้นทุนค่าใช้จ่ายหมวดงบประมาณ จำนวน 297.766 ล้านบาท คิด

เป็นร้อยละ 38.25 ที่เหลือเป็นต้นทุนค่าใช้จ่ายหมวดคงลงทุน คิดเป็นจำนวน 63.346 ล้านบาท หรือคิดเป็นร้อยละ 8.14 รายละเอียดดังแผนภูมิ และตารางรายงาน ดังต่อไปนี้

แผนภูมิ 8 แสดงต้นทุนรวมของคณะกลุ่มสาขาวิชามนุษยศาสตร์ – สังคมศาสตร์ ปีงบประมาณ 2552

จำแนกตามหมวดรายจ่าย



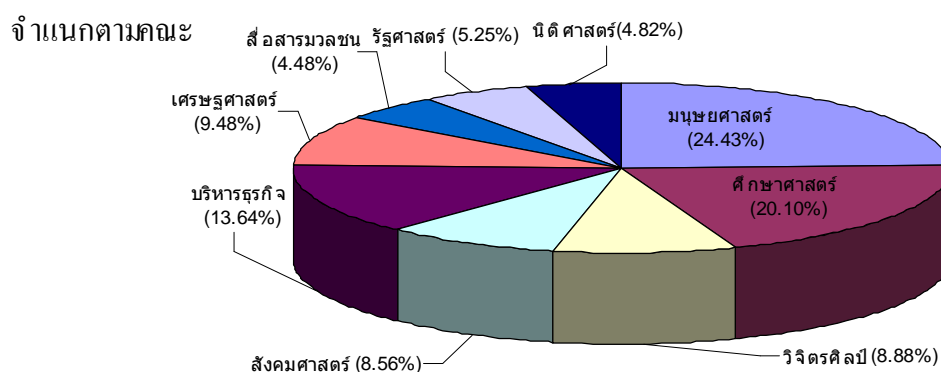
ตาราง 9 แสดงจำนวน และร้อยละของต้นทุนรวมของคณะกลุ่มสาขาวิชามนุษยศาสตร์ – สังคมศาสตร์ ประจำปีงบประมาณ 2552 จำแนกตามหมวดรายจ่าย

หมวดรายจ่าย	จำนวน (บาท)	ร้อยละ
หมวดคงเงินเดือนและค่าจ้าง	417,330,935.26	53.61
หมวดคงค่าจ้าง	297,766,023.28	38.25
หมวดคงลงทุน	63,345,973.29	8.14
รวม	778,442,931.83	100.00

ต้นทุนจำแนกตามคณะของกลุ่มสาขาวิชามนุษยศาสตร์ - สังคมศาสตร์

ต้นทุนรวมของกลุ่มคณะสาขาวิชามนุษยศาสตร์ – สังคมศาสตร์ จำแนกตามคณะ ในปีงบประมาณ 2552 พบว่ามีคณะที่มีสัดส่วนต้นทุนในการดำเนินงานตามแผนงานภารกิจหลักของมหาวิทยาลัยน้อยกว่า ร้อยละ 10 ของสัดส่วนกลุ่มสาขาวิชาฯ คือ คณะเศรษฐศาสตร์ มีต้นทุนรวมจำนวน 73.790 ล้านบาท คณะวิจิตรศิลป์ มีต้นทุนรวมจำนวน 69.137 ล้านบาท คณะสังคมศาสตร์ มีต้นทุนรวม 66.631 ล้านบาท คณะรัฐศาสตร์และรัฐประศาสนศาสตร์ มีต้นทุนรวม 40.884 ล้านบาท คณะการสื่อสารมวลชน มีต้นทุนรวม 37.649 ล้านบาท และคณะนิติศาสตร์ มีต้นทุนรวม 37.526 ล้านบาท ถัดมาเป็นคณะที่มีสัดส่วนต้นทุนรวมอยู่ระหว่างร้อยละ 10 – 20 ได้แก่ คณะบริหารธุรกิจ มีต้นทุนรวม 160.168 ล้านบาท และคณะที่มีสัดส่วนต้นทุนรวมเกินกว่าร้อยละ 20 คือ คณะมนุษยศาสตร์ และคณะศึกษาศาสตร์ มีต้นทุนรวม 190.188 และ 156.471 ล้านบาท รายละเอียดดังแผนภูมิ และตารางรายงาน ดังต่อไปนี้

แผนภูมิ 9 แสดงต้นทุนรวมของกลุ่มคณะสาขาวิชามนุษยศาสตร์ – สังคมศาสตร์ ปีงบประมาณ 2552



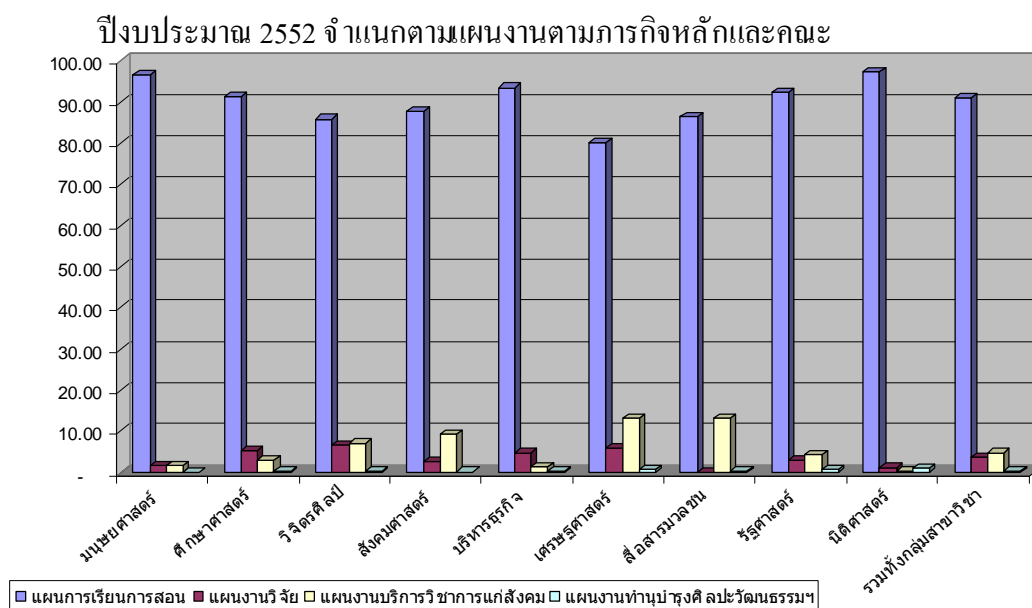
ตาราง 10 แสดงจำนวน และร้อยละของต้นทุนรวมของกลุ่มคณะสาขาวิชามนุษยศาสตร์ – สังคมศาสตร์ ประจำปีงบประมาณ 2552 จำแนกตามคณะ

คณะ	จำนวน (บาท)	ร้อยละ
มนุษยศาสตร์	190,188,159.51	24.43
ศึกษาศาสตร์	156,471,236.36	20.10
วชิการศิลป์	69,137,025.45	8.88
สังคมศาสตร์	66,631,351.16	8.56
บริหารธุรกิจ	106,167,744.86	13.64
เศรษฐศาสตร์	73,789,590.81	9.48
การสื่อสารมวลชน	37,648,529.04	4.84
รัฐศาสตร์	40,883,572.91	5.25
นิติศาสตร์	37,525,721.73	4.82
รวม	778,442,931.83	100.00

สัดส่วนต้นทุนจำแนกตามแผนงานตามภารกิจหลักและคณะ

คณะกลุ่มสาขาวิชามนุษยศาสตร์ – สังคมศาสตร์ ในปีงบประมาณ 2552 มีสัดส่วนต้นทุนรวมจำแนกตามแผนงานภารกิจหลักของมหาวิทยาลัย พบว่า โดยรวมทั้งกลุ่มสาขาวิชา มีสัดส่วนต้นทุนรวมแผนการเรียนการสอน มากที่สุด คือ ร้อยละ 91.20 รองลงมาได้แก่ แผนงานบริการแก่สังคม มีสัดส่วนต้นทุนรวมร้อยละ 4.80 แผนงานวิจัย มีสัดส่วนต้นทุนรวมร้อยละ 3.71 ที่เหลือเป็นสัดส่วนต้นทุนรวมของแผนงานทำนุบำรุงศิลปวัฒนธรรม และสิ่งแวดล้อม โดยมีสัดส่วนร้อยละ 0.30 รายละเอียดดังแผนภูมิ และตารางรายงาน ดังต่อไปนี้

แผนภูมิ 10 แสดงร้อยละของต้นทุนรวมคณะกลุ่มสาขาวิชามนุษยศาสตร์ – สังคมศาสตร์



ตาราง 11 แสดงจำนวนและร้อยละต้นทุนรวมของกลุ่มคณะสาขาวิชามนุษยศาสตร์ – สังคมศาสตร์

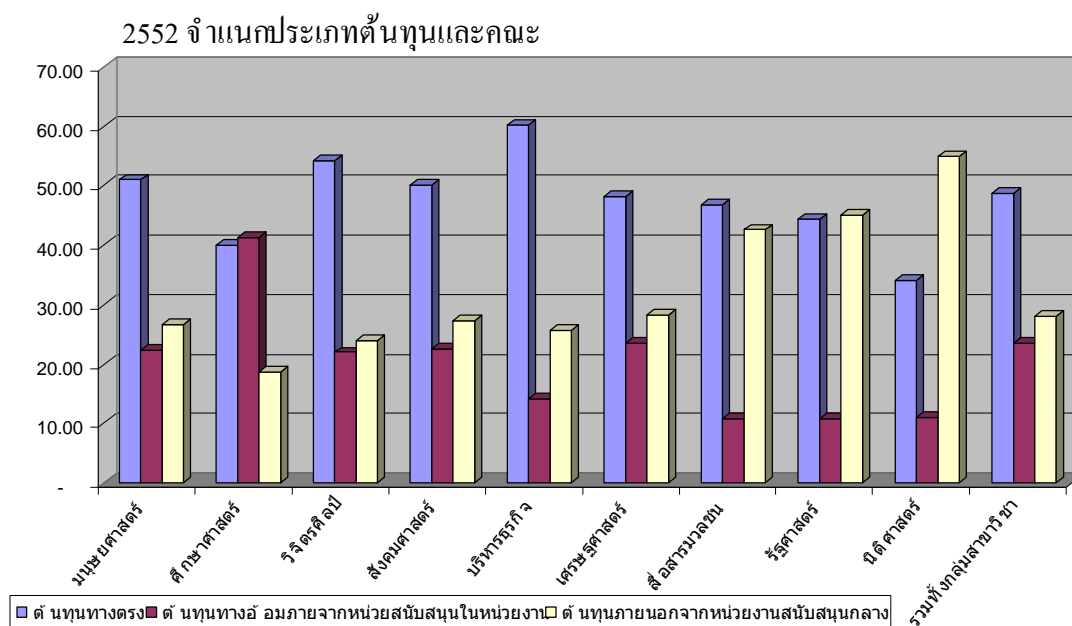
ปีงบประมาณ 2552 จำแนกตามแผนงานตามภารกิจหลักและคณะ

คณะ	แผนการเรียนการสอน	แผนงานวิจัย	แผนงานบริการวิชาการ	แผนงานทำนุบำรุง	รวมทุก
	สอน		วิชาการฯ	บำรุงฯ	แผนงาน
มนุษยศาสตร์	183,681,415.94	2,968,597.12	393,161.56	144,984.90	190,188,159.51
(ร้อยละ)	96.58	1.56	1.78	0.08	100.00
ศึกษาศาสตร์	143,060,369.29	8,224,598.80	4,832,486.01	353,782.26	156,471,236.36
(ร้อยละ)	91.43	5.26	3.09	0.23	100.00
วิจิตรศิลป์	59,416,833.93	4,661,841.07	4,910,227.43	148,123.02	69,137,025.45
(ร้อยละ)	85.94	6.74	7.10	0.21	100.00
สังคมศาสตร์	58,501,759.86	1,825,981.44	6,171,548.35	132,061.51	66,631,351.16
(ร้อยละ)	87.80	2.74	9.26	0.20	100.00
บริหารธุรกิจ	99,349,662.61	5,072,177.43	1,409,752.06	336,152.75	106,167,744.86
(ร้อยละ)	93.58	4.78	1.33	0.32	100.00
เศรษฐศาสตร์	59,098,962.67	4,473,991.97	9,794,017.06	422,619.12	73,789,590.81
(ร้อยละ)	80.09	6.06	13.27	0.57	100.00
สื่อสารมวลชน	32,559,128.43	-	4,964,557.07	124,843.55	37,648,529.04
(ร้อยละ)	86.48	-	13.19	0.33	100.00
รัฐศาสตร์	37,726,709.93	1,176,203.94	1,755,712.86	224,946.18	40,883,572.91
(ร้อยละ)	92.28	2.88	4.29	0.55	100.00
นิติศาสตร์	36,540,892.17	446,414.19	122,411.93	416,003.44	37,525,721.73
(ร้อยละ)	97.38	1.19	0.33	1.11	100.00
รวมทั้งกลุ่มสาขาวิชา	709,935,734.82	28,849,805.95	37,353,874.33	2,303,516.73	778,442,931.83
(ร้อยละ)	91.20	3.71	4.80	0.30	100.00

สัดส่วนต้นทุนจำแนกตามประเภทต้นทุนและคณะ

คณะกลุ่มสาขาวิชามนุษยศาสตร์ – สังคมศาสตร์ ในปีงบประมาณ 2552 มีสัดส่วนต้นทุนรวมจำแนกตามสัดส่วนประเภทต้นทุน โดยรวมทั้งกลุ่มสาขาวิชา พบว่า มีสัดส่วนต้นทุนทางตรงในการดำเนินการตามภารกิจมากที่สุด มีสัดส่วนต้นทุนรวมร้อยละ 48.56 รองลงมาเป็นต้นทุนทางอ้อมจากภายนอกหน่วยงาน มีสัดส่วนต้นทุนรวมร้อยละ 28.02 ที่เหลือเป็นต้นทุนทางอ้อมในหน่วยงาน มีสัดส่วนต้นทุนรวมร้อยละ 23.42 รายละเอียดดังแผนภูมิ และตารางรายงาน ดังต่อไปนี้

แผนภูมิ 11 แสดงร้อยละของทุนรวมคณะกลุ่มสาขาวิชามนุษยศาสตร์ – สังคมศาสตร์ ปีงบประมาณ



ตาราง 12 แสดงจำนวนและร้อยละต้นทุนรวมของกลุ่มคณะสาขาวิชามนุษยศาสตร์ – สังคมศาสตร์

ปีงบประมาณ 2552 จำแนกตามประเภทต้นทุนและคณะ

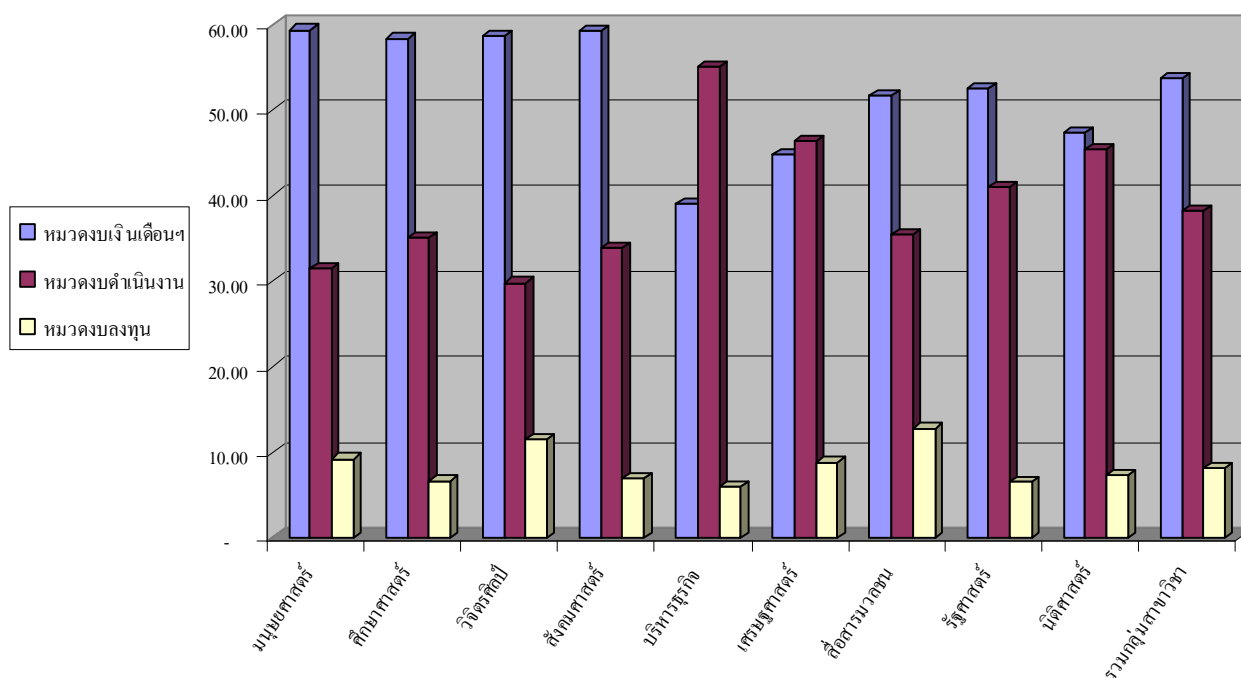
คณะ	ต้นทุนทางตรง	ต้นทุนทางอ้อม		รวม
		ภายในหน่วยงาน	หน่วยงาน	
มนุษยศาสตร์	96,860,574.57	42,510,543.23	50,817,041.71	190,188,159.51
(ร้อยละ)	50.93	22.35	26.72	100.00
ศึกษาศาสตร์	62,507,858.43	64,620,565.68	29,342,812.24	156,471,236.36
(ร้อยละ)	39.95	41.30	18.75	100.00
วิจิตรศิลป์	37,390,842.83	15,179,280.87	16,566,901.75	69,137,025.45
(ร้อยละ)	54.08	21.96	23.96	100.00
สังคมศาสตร์	33,399,108.13	15,054,100.63	18,178,142.40	66,631,351.16
(ร้อยละ)	50.13	22.59	27.28	100.00
บริหารธุรกิจ	63,806,387.23	15,100,253.27	27,261,104.36	106,167,744.86
(ร้อยละ)	60.10	14.22	25.68	100.00
เศรษฐศาสตร์	35,563,538.75	17,292,136.88	20,933,915.18	73,789,590.81
(ร้อยละ)	48.20	23.43	28.37	100.00

คณะ	ต้นทุนทางตรง	ต้นทุนทางอ้อม		รวม
		ภายในหน่วยงาน	หน่วยงาน	
สื่อสารมวลชน	17,576,564.02	4,050,078.58	16,021,886.44	37,648,529.04
(ร้อยละ)	46.69	10.76	42.56	100.00
รัฐศาสตร์	18,094,718.50	4,394,585.26	18,394,269.15	40,883,572.91
(ร้อยละ)	44.26	10.75	44.99	100.00
นิติศาสตร์	12,814,805.56	4,145,982.61	20,564,933.56	37,525,721.73
(ร้อยละ)	34.15	11.05	54.80	100.00
รวมทั้งกลุ่มสาขาวิชา	378,014,398.02	182,347,527.01	218,081,006.79	778,442,931.83
(ร้อยละ)	48.56	23.42	28.02	100.00

สัดส่วนต้นทุนจำแนกตามหมวดรายจ่ายและคณะ

คณะกลุ่มสาขาวิชามนุษยศาสตร์ – สังคมศาสตร์ ในปีงบประมาณ 2552 มีสัดส่วนต้นทุนรวม จำแนกตามสัดส่วนหมวดรายจ่าย โดยรวมทั้งกลุ่มสาขาวิชา พบว่า มีสัดส่วนต้นทุนหมวดงบประมาณ และค่าจ้างมากที่สุด มีสัดส่วนต้นทุนรวมร้อยละ 53.61 รองลงมาเป็นต้นทุนหมวดงบดำเนินงาน มี สัดส่วนต้นทุนรวมร้อยละ 38.25 ที่เหลือเป็นต้นทุนทางอ้อมในหน่วยงาน มีสัดส่วนต้นทุนรวมร้อยละ 8.14 รายละเอียดดังแผนภูมิ และตารางรายงาน ดังต่อไปนี้

แผนภูมิ 12 แสดงร้อยละของทุนรวมคณะกลุ่มสาขาวิชามนุษยศาสตร์ – สังคมศาสตร์ ปีงบประมาณ 2552 จำแนกประเภทต้นทุนและคณะ



ตาราง 13 แสดงจำนวนและร้อยละต้นทุนรวมของกลุ่มคณะสาขาวิชามนุษยศาสตร์ – สังคมศาสตร์
ปีงบประมาณ 2552 จำแนกต้นทุนตามประเภทหมวดรายจ่ายและคณะ

คณะ	หมวดงบประมาณ และค่าจ้าง	หมวดงบดำเนินงาน	หมวดงบลงทุน	รวม
มนุษยศาสตร์	112,869,977.56	59,850,631.46	17,467,550.49	190,188,159.51
	(ร้อยละ) 59.35	31.47	9.18	100.00
ศึกษาศาสตร์	91,278,622.69	54,850,897.63	10,341,716.03	156,471,236.36
	(ร้อยละ) 58.34	35.05	6.61	100.00
วิจิตรศิลป์	40,574,711.81	20,592,643.79	7,969,669.84	69,137,025.45
	(ร้อยละ) 58.69	29.79	11.53	100.00
สังคมศาสตร์	39,472,042.88	22,578,397.79	4,580,910.49	66,631,351.16
	(ร้อยละ) 59.24	33.89	6.88	100.00
บริหารธุรกิจ	41,381,233.09	58,494,360.28	6,292,151.49	106,167,744.86
	(ร้อยละ) 38.98	55.10	5.93	100.00
เศรษฐศาสตร์	33,040,739.86	34,248,884.27	6,499,966.68	73,789,590.81
	(ร้อยละ) 44.78	46.41	8.81	100.00
สื่อสารมวลชน	19,490,223.00	13,355,641.38	4,802,664.66	37,648,529.04
	(ร้อยละ) 51.77	35.47	12.76	100.00
รัฐศาสตร์	21,477,100.26	16,760,298.20	2,646,174.45	40,883,572.91
	(ร้อยละ) 52.53	41.00	6.47	100.00
นิติศาสตร์	17,746,284.10	17,034,268.49	2,745,169.14	37,525,721.73
	(ร้อยละ) 47.29	45.39	7.32	100.00
รวมทั้งกลุ่มสาขาวิชา	417,330,935.26	297,766,023.28	63,345,973.29	778,442,931.83
	(ร้อยละ) 53.61	38.25	8.14	100.00

การรายงานต้นทุนต่อหน่วยผลิตกลุ่มคณะสาขาวิชาวิทยาศาสตร์เทคโนโลยี

คณะกลุ่มสาขาวิชาวิทยาศาสตร์เทคโนโลยีประกอบไปด้วยคณะ/หน่วยงานที่ดำเนินการจัดการเรียนการสอน และภารกิจแผนงานหลักอื่น ๆ ดังต่อไปนี้

1. คณะวิทยาศาสตร์
2. คณะวิศวกรรมศาสตร์
3. คณะเกษตรศาสตร์
4. คณะอุตสาหกรรมเกษตร
5. คณะสถาปัตยกรรมศาสตร์
6. วิทยาลัยศิลปะ สื่อ และเทคโนโลยี

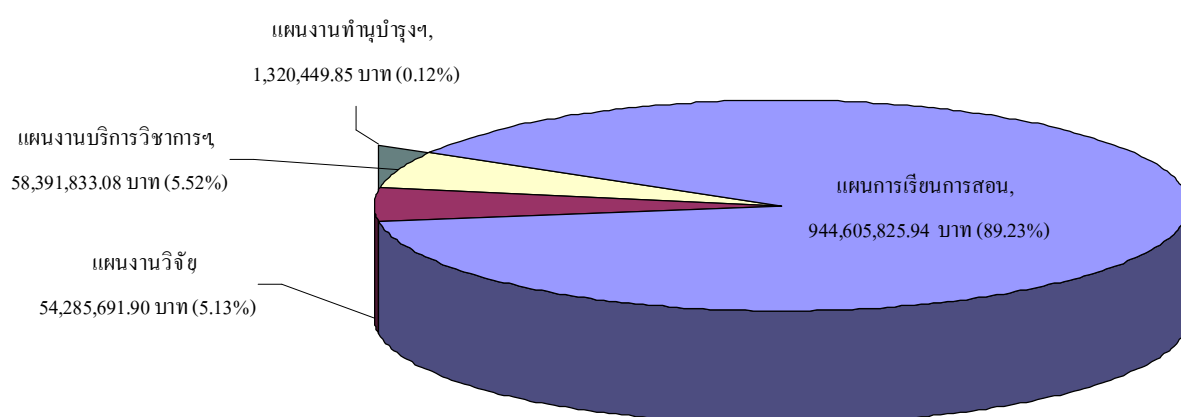
ในปีงบประมาณ 2552 มหาวิทยาลัยได้คำนวณต้นทุนรวม จำแนกตามแผนงานตามภารกิจหลักของคณะกลุ่มสาขาวิชาวิทยาศาสตร์เทคโนโลยี ดังมีรายละเอียดดังนี้

ต้นทุนจำแนกตามแผนงานตามภารกิจหลัก ของมหาวิทยาลัย

ต้นทุนรวม ของคณะกลุ่มสาขาวิชาวิทยาศาสตร์เทคโนโลยี ที่จำแนกตามแผนงานตามภารกิจหลัก มีต้นทุนรวมทั้งสิ้นจำนวน 1,058.603 ล้านบาท โดยมีแผนงานการเรียนการสอน มีต้นทุนรวมมากที่สุด คือ มีจำนวน 944.606 ล้านบาท หรือคิดเป็นร้อยละ 89.23 ของต้นทุนรวมทั้งกลุ่มสาขาวิชาฯ รองลงมาได้แก่ บริการวิชาการแก่สังคม มีต้นทุนรวมจำนวน 58.392 ล้านบาท คิดเป็นร้อยละ 5.52 และแผนงานวิจัย มีต้นทุนรวม จำนวน 5.13 คิดเป็นร้อยละ 5.13 ที่เหลือเป็นต้นทุนรวมของ แผนงานวิจัย และแผนงานการศาสนา ศิลปะ วัฒนธรรม และสิ่งแวดล้อม มีต้นทุนรวมจำนวน .320 ล้านบาท หรือคิดเป็นร้อยละ 0.12 รายละเอียดดังแผนภูมิและตารางต่อไปนี้

แผนภูมิ 13 แสดงต้นทุนรวมและร้อยละต้นทุนรวม ของคณะกลุ่มสาขาวิชาวิทยาศาสตร์เทคโนโลยี

ปีงบประมาณ 2552 จำแนกตามแผนงาน



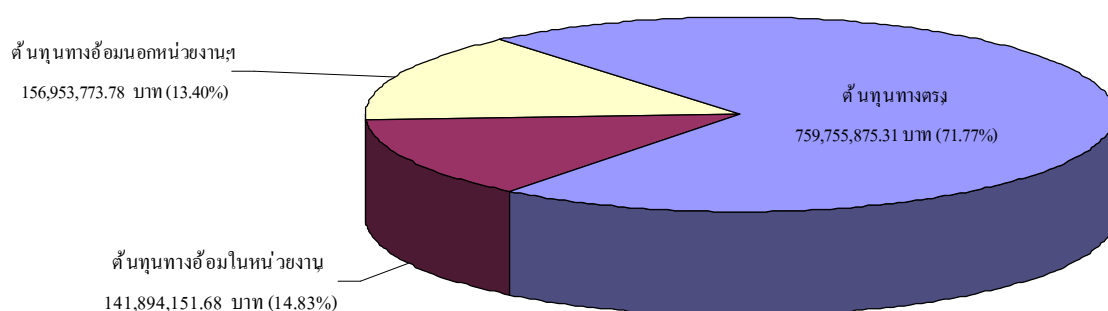
ตาราง 14 แสดงจำนวน และร้อยละของต้นทุนรวม ของคณะกลุ่มสาขาวิชาวิทยาศาสตร์สุขภาพ ประจำปีงบประมาณ 2552 จำแนกตามแผนงานตามภารกิจหลัก

แผนงานตามภารกิจหลัก	จำนวน (บาท)	ร้อยละ
แผนการเรียนการสอน	944,605,825.94	89.23
แผนงานวิจัย	54,285,691.90	5.13
แผนงานบริการวิชาการแก่สังคม	58,391,833.08	5.52
แผนงานการศาสนา ศิลปะ วัฒนธรรม และสิ่งแวดล้อม	1,320,449.85	0.12
รวม	1,058,603,800.77	100.00

ต้นทุนจำแนกตามประเภทต้นทุน

ต้นทุนรวมของคณะกลุ่มสาขาวิชาวิทยาศาสตร์เทคโนโลยีจำแนกตามประเภทต้นทุน พบว่าในปีงบประมาณ 2552 คณะกลุ่มสาขาวิชาวิทยาศาสตร์เทคโนโลยีมีต้นทุนทางตรงจำนวน 759,755.31 ล้านบาท หรือคิดเป็นร้อยละ 71.77 ของต้นทุนรวม ถัดมาเป็น ต้นทุนทางอ้อมจากหน่วยสนับสนุนภายในหน่วยงาน จำนวน 156,953.78 ล้านบาท คิดเป็นร้อยละ 14.83 ที่เหลือเป็นต้นทุนภายนอกจากหน่วยงานสนับสนุนกลาง คิดเป็นจำนวน 141,894.16 ล้านบาท หรือคิดเป็นร้อยละ 13.40 รายละเอียดดังแผนภูมิ และตารางรายงานสรุปดังนี้

แผนภูมิ 14 แสดงต้นทุนรวม ของกลุ่มคณะสาขาวิชาวิทยาศาสตร์เทคโนโลยี ปีงบประมาณ 2552 จำแนกตามประเภทต้นทุน




ตาราง 15 แสดงจำนวน และร้อยละของต้นทุนรวม ของคณะกลุ่มสาขาวิชาวิทยาศาสตร์เทคโนโลยี ประจำปีงบประมาณ 2552 จำแนกตามประเภทต้นทุน

ประเภทต้นทุน	จำนวน (บาท)	ร้อยละ
ต้นทุนทางตรง	759,755,875.31	71.77
ต้นทุนทางอ้อมจากหน่วยสนับสนุนในหน่วยงาน	141,894,151.68	13.40
ต้นทุนภายนอกจากหน่วยงานสนับสนุนกลาง	156,953,773.78	14.83
รวม	1,058,603,800.77	100.00

ต้นทุนจำแนกตามหมวดรายจ่าย

ต้นทุนรวมของคณะกลุ่มสาขาวิชาวิทยาศาสตร์เทคโนโลยี จำแนกตามหมวดรายจ่าย พบว่า ในปีงบประมาณ 2552 ของคณะกลุ่มสาขาวิชาวิทยาศาสตร์เทคโนโลยี มีต้นทุนรวม จำนวน 1,058.604 ล้านบาท มีต้นทุนหมวดเงินเดือนและค่าจ้าง 515.590 ล้านบาท หรือคิดเป็นร้อยละ 48.70 ของต้นทุนรวม ถัดมาเป็น ต้นทุนหมวดงบประมาณ จำนวน 375.620 ล้านบาท คิดเป็นร้อยละ 35.48 ที่เหลือเป็น ต้นทุนหมวดงบลงทุน คิดเป็นจำนวน 167.394 ล้านบาท หรือคิดเป็นร้อยละ 15.81 รายละเอียดดังแผนภูมิ และตารางรายละเอียดต่อไปนี้

แผนภูมิ 15 แสดงต้นทุนรวมของกลุ่มคณะสาขาวิชาวิทยาศาสตร์สุขภาพ ปีงบประมาณ 2552
จำแนกตามหมวดรายจ่าย



ตาราง 16 แสดงจำนวน และร้อยละของต้นทุนรวม ของคณะกลุ่มสาขาวิชาวิทยาศาสตร์สุขภาพ
ประจำปีงบประมาณ 2552 จำแนกตามหมวดรายจ่าย

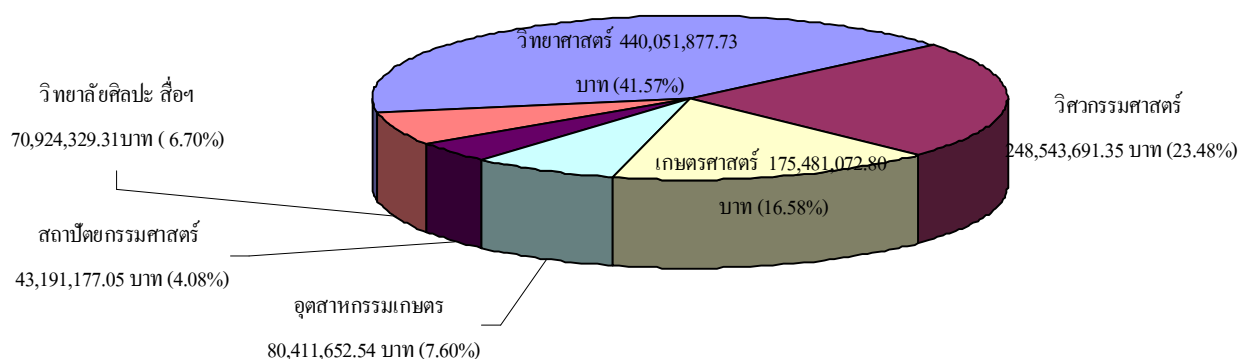
หมวดรายจ่าย	จำนวน (บาท)	ร้อยละ
หมวดเงินเดือนและค่าจ้าง	515,589,567.19	48.70
หมวดงบประมาณ	375,620,108.15	35.48
หมวดงบลงทุน	167,394,125.43	15.81
รวม	1,058,603,800.77	100.00

ต้นทุนจำแนกตามคณะ

ต้นทุนรวมของคณะกลุ่มสาขาวิชาวิทยาศาสตร์เทคโนโลยีจำแนกตามคณะ ในปีงบประมาณ 2552 พบว่า คณะวิทยาศาสตร์ มีต้นทุนรวมในการดำเนินการภารกิจหลักของมหาวิทยาลัยมากที่สุดมี ต้นทุน 440.052 ล้านบาทรองลงมาได้แก่คณะวิศวกรรมศาสตร์ มีต้นทุนรวม 248.544 ล้านบาท คณะ เกษตรศาสตร์ มีต้นทุนรวม 175.481 ล้านบาท คณะอุตสาหกรรมเกษตร มีต้นทุนรวม 80.412 ล้าน

บาท วิทยาลัยศิลปะ สื่อ และเทคโนโลยีมีต้นทุนรวม 70.924 ล้านบาท และคณะสถาปัตยกรรมศาสตร์ มีต้นทุนรวมน้อยที่สุด ของคณะกลุ่มสาขาวิชาวิทยาศาสตร์เทคโนโลยี คือมีจำนวนต้นทุน 43.191 ล้านบาท รายละเอียด ดังแผนภูมิ และตารางรายละเอียดต่อไปนี้

แผนภูมิ 16 แสดงต้นทุนรวมของกลุ่มคณะสาขาวิชาวิทยาศาสตร์สุขภาพ ปีงบประมาณ 2552 จำแนกตามหมวดรายจ่าย



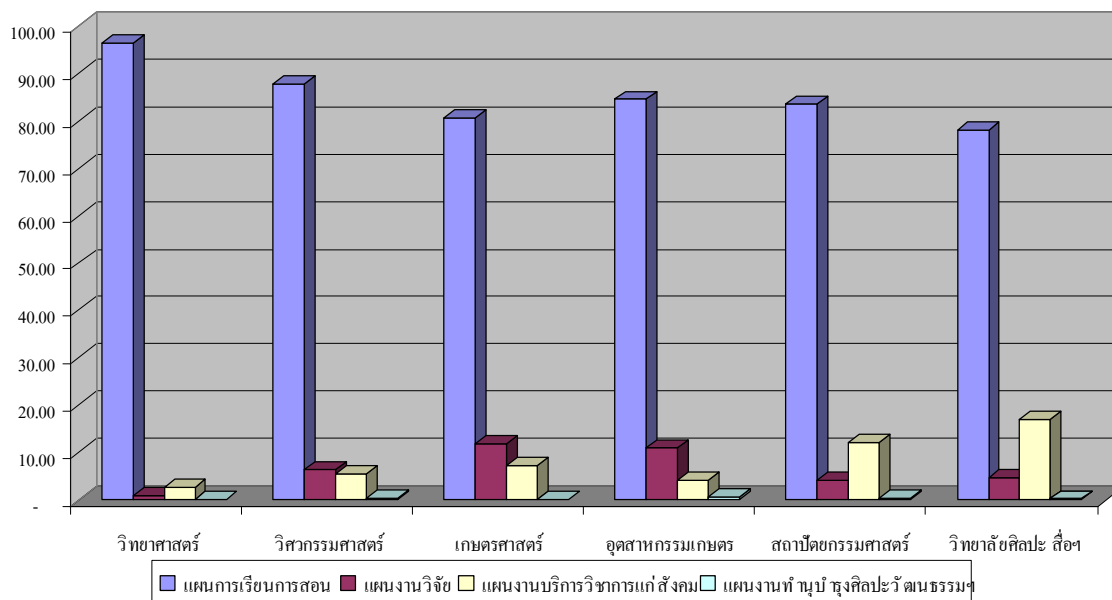
ตาราง 17 แสดงจำนวน และร้อยละของต้นทุนรวม ของคณะกลุ่มสาขาวิชาวิทยาศาสตร์เทคโนโลยี ประจำปีงบประมาณ 2552 จำแนกตามคณะ

คณะ	จำนวน (บาท)	ร้อยละ
วิทยาศาสตร์	440,051,877.73	41.57
วิทยาศาสตร์สุขภาพ	248,543,691.35	23.48
วิทยาศาสตร์สุขภาพ	175,481,072.80	16.58
วิทยาศาสตร์สุขภาพ	80,411,652.54	7.60
สถาปัตยกรรมศาสตร์	43,191,177.05	4.08
สัตวแพทยศาสตร์	70,924,329.31	6.70
รวม	1,058,603,800.77	100.00

สัดส่วนต้นทุนจำแนกตามแผนงานตามภารกิจหลักและคณะ

คณะกลุ่มสาขาวิชาวิทยาศาสตร์เทคโนโลยี ในปีงบประมาณ 2552 มีสัดส่วนต้นทุนรวมจำแนกตามแผนงานภารกิจหลักของมหาวิทยาลัย พบว่า โดยรวมทั้งกลุ่มสาขาวิชาฯ มีสัดส่วนต้นทุนรวมแผนการเรียนการสอนมากที่สุด คือ ร้อยละ 89.23 รองลงมาได้แก่ สัดส่วนต้นทุนรวมของแผนงานบริการวิชาการ คิดเป็นสัดส่วนร้อยละ 17.03 ที่เหลือเป็นสัดส่วนต้นทุนรวมของแผนงานวิจัย และแผนงานทำนุบำรุงศิลปวัฒนธรรม และสิ่งแวดล้อมโดยมีสัดส่วนร้อยละ 4.60 และ 0.18 ตามลำดับ รายละเอียดดังแผนภูมิ และตารางรายงาน ดังต่อไปนี้

แผนภูมิ 17 แสดงร้อยละของสัดส่วนต้นทุนรวมคณะกลุ่มสาขาวิชาวิทยาศาสตร์เทคโนโลยี
ปีงบประมาณ 2552 จำแนกตามแผนงานตามภารกิจหลักและคณะ



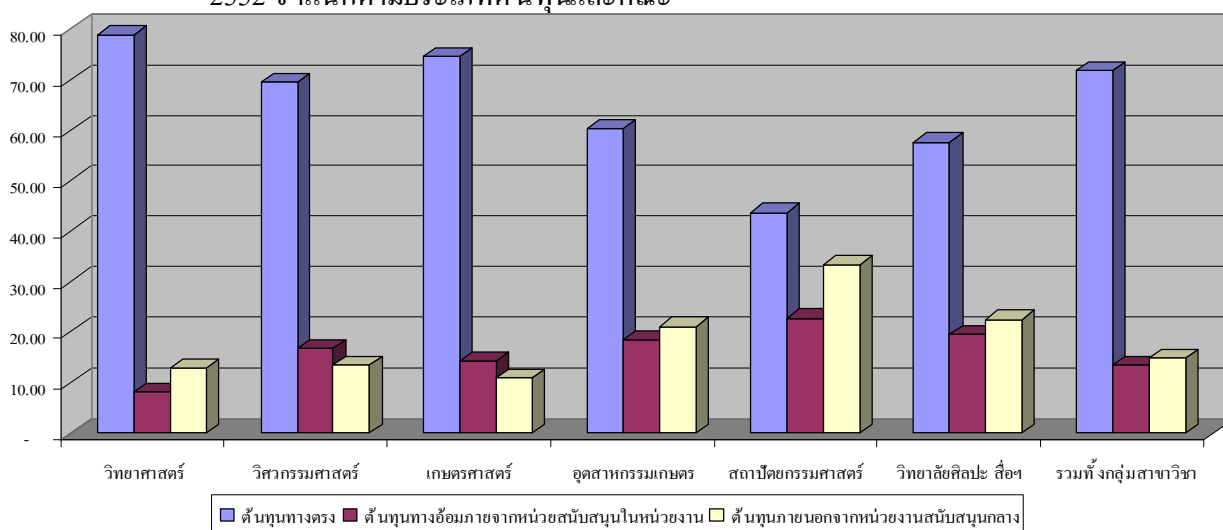
ตาราง 18 แสดงจำนวนและร้อยละต้นทุนรวมของกลุ่มคณะสาขาวิชาวิทยาศาสตร์เทคโนโลยี
ปีงบประมาณ 2552 จำแนกตามแผนงานตามภารกิจหลักและคณะ

คณะ	แผนการเรียนการสอน	แผนงานวิจัย	แผนงานบริการวิชาการฯ	แผนงานทำนุบำรุงฯ	รวมทุกแผนงาน
	สอน		วิชาการฯ	บำรุงฯ	
วิทยาศาสตร์	424,692,538.63	3,945,247.73	11,414,091.37	-	440,051,877.73
(ร้อยละ)	96.51	0.90	2.59	-	100.00
วิศวกรรมศาสตร์	218,641,350.57	15,713,045.78	13,664,477.06	524,817.94	248,543,691.35
(ร้อยละ)	87.97	6.32	5.50	0.21	100.00
เกษตรศาสตร์	141,713,327.90	20,880,859.66	12,722,585.53	164,299.71	175,481,072.80
(ร้อยละ)	80.76	11.90	7.25	0.09	100.00
อุตสาหกรรมเกษตร	68,041,234.66	8,722,869.18	3,237,817.07	409,731.62	80,411,652.54
(ร้อยละ)	84.62	10.85	4.03	0.51	100.00
สถาปัตยกรรมศาสตร์	36,058,450.79	1,759,832.33	5,275,961.10	96,932.83	43,191,177.05
(ร้อยละ)	83.49	4.07	12.22	0.22	100.00
วิทยาลัยศิลปะ สื่อฯ	55,458,923.37	3,263,837.22	12,076,900.95	124,667.76	70,924,329.31
(ร้อยละ)	78.19	4.60	17.03	0.18	100.00
รวมทั้งกลุ่มสาขาวิชา	944,605,825.94	54,285,691.90	58,391,833.08	1,320,449.85	1,058,603,800.77
(ร้อยละ)	89.23	5.13	5.52	0.12	100.00

สัดส่วนต้นทุนจำแนกตามประเภทต้นทุนและคณะ

คณะกลุ่มสาขาวิชาวิทยาศาสตร์เทคโนโลยี ในปีงบประมาณ 2552 มีสัดส่วนต้นทุนรวมจำแนกตามประเภทต้นทุน พบว่า โดยรวมทั้งกลุ่มสาขาวิชาฯ มีสัดส่วนต้นทุนทางตรง มากที่สุด คือ ร้อยละ 71.77 รองลงมาได้แก่ สัดส่วนต้นทุนทางอ้อมสนับสนุนภายนอกหน่วยงาน มีสัดส่วนต้นทุนรวมร้อยละ 14.83 และร้อยละ 13.40 เป็นสัดส่วนต้นทุนสนับสนุนทางอ้อมในหน่วยงาน รายละเอียดดังแผนภูมิและตารางรายงาน ดังต่อไปนี้

แผนภูมิ 18 แสดงร้อยละของต้นทุนรวมคณะกลุ่มสาขาวิชาวิทยาศาสตร์เทคโนโลยี ปีงบประมาณ 2552 จำแนกตามประเภทต้นทุนและคณะ



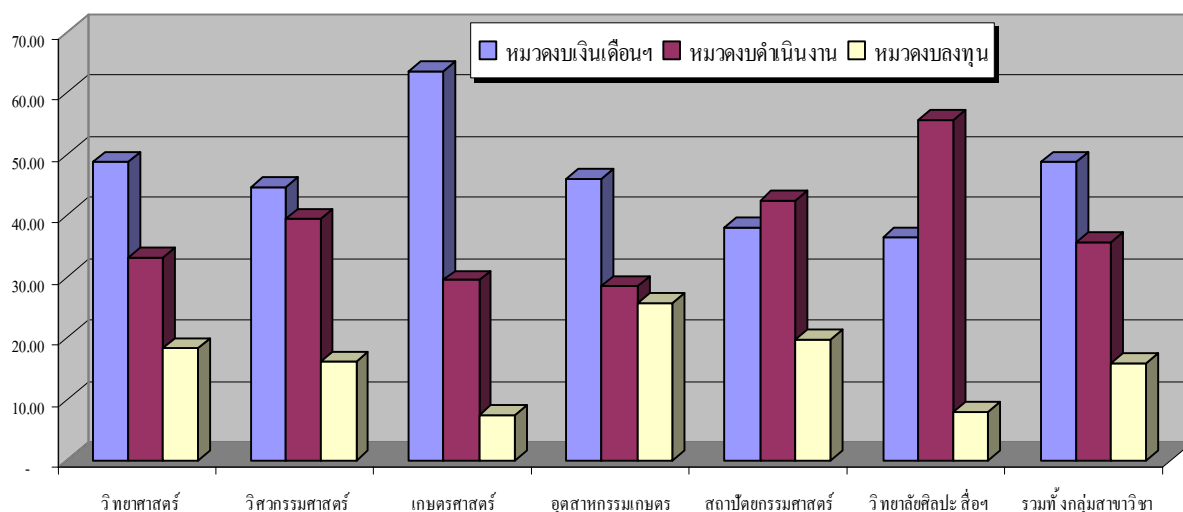
ตาราง 19 แสดงจำนวนและร้อยละต้นทุนรวมของกลุ่มคณะสาขาวิชาวิทยาศาสตร์สุขภาพ ปีงบประมาณ 2552 จำแนกตามประเภทต้นทุนและคณะ

คณะ	ต้นทุนทางตรง	ต้นทุนทางอ้อมภายใน		ต้นทุนทางอ้อมนอก	รวม
		หน่วยงาน	หน่วยงาน		
วิทยาศาสตร์	347,327,040.12	36,118,104.58	56,606,733.03		440,051,877.73
(ร้อยละ)	78.93	8.21	12.86		100.00
วิศวกรรมศาสตร์	172,935,408.52	42,045,047.47	33,563,235.36		248,543,691.35
(ร้อยละ)	69.58	16.92	13.50		100.00
เกษตรศาสตร์	131,134,884.99	24,984,046.65	19,362,141.16		175,481,072.80
(ร้อยละ)	74.73	14.24	11.03		100.00
อุตสาหกรรมเกษตร	48,503,914.99	14,904,197.10	17,003,540.45		80,411,652.54
(ร้อยละ)	60.32	18.53	21.15		100.00
สถาปัตยกรรมศาสตร์	18,900,276.93	9,850,810.97	14,440,089.15		43,191,177.05
(ร้อยละ)	43.76	22.81	33.43		100.00
วิทยาลัยศิลปะ สื่อฯ	40,954,349.76	13,991,944.91	15,978,034.64		70,924,329.31
(ร้อยละ)	57.74	19.73	22.53		100.00
รวมทั้งกลุ่มสาขาวิชา	759,756,202.63	141,894,232.38	156,953,865.76		1,058,604,300.77
(ร้อยละ)	71.77	13.40	14.83		100.00

สัดส่วนต้นทุนจำแนกตามหมวดรายจ่ายและคณะ

คณะกลุ่มสาขาวิชาวิทยาศาสตร์เทคโนโลยี ในปีงบประมาณ 2552 มีสัดส่วนต้นทุนรวมจำแนกตามหมวดรายจ่าย พบว่า โดยรวมทั้งกลุ่มสาขาวิชา มีสัดส่วนค่าใช้จ่ายหมวดเงินเดือนและค่าจ้าง มากที่สุด คือ ร้อยละ 48.70 รองลงมาได้แก่ ค่าใช้จ่ายหมวดคงบดำนินงานมีสัดส่วนต้นทุนรวมร้อยละ 35.48 ที่เหลือสัดส่วนร้อยละ 15.81 เป็นสัดส่วนต้นทุนค่าใช้จ่ายหมวดคงบลงทุนรายละเอียดดังแผนภูมิ และตารางรายงาน ดังต่อไปนี้

แผนภูมิ 19 แสดงร้อยละของต้นทุนรวมคณะกลุ่มสาขาวิชาวิทยาศาสตร์เทคโนโลยี ปีงบประมาณ 2552 จำแนกตามหมวดรายจ่ายและคณะ



ตาราง 20 แสดงจำนวนและร้อยละต้นทุนรวมของกลุ่มคณะสาขาวิชาวิทยาศาสตร์เทคโนโลยี ปีงบประมาณ 2552 จำแนกตามประเภทต้นทุนและคณะ

คณะ	หมวดเงินเดือนฯ	หมวดคงบดำนินงาน	หมวดคงบลงทุน	รวม
วิทยาศาสตร์	214,133,311.88	145,842,765.43	80,075,800.42	440,051,877.73
(ร้อยละ)	48.66	33.14	18.20	100.00
วิศวกรรมศาสตร์	110,874,565.97	97,674,854.05	39,994,271.32	248,543,691.35
(ร้อยละ)	44.61	39.30	16.09	100.00
เกษตรศาสตร์	111,317,045.78	51,545,789.58	12,618,237.44	175,481,072.80
(ร้อยละ)	63.44	29.37	7.19	100.00
อุตสาหกรรมเกษตร	37,068,471.54	22,759,488.79	20,583,692.20	80,411,652.54
(ร้อยละ)	46.10	28.30	25.60	100.00
สถาปัตยกรรมศาสตร์	16,368,182.57	18,331,627.33	8,491,367.15	43,191,177.05
(ร้อยละ)	37.90	42.44	19.66	100.00
วิทยาลัยศิลปะ สื่อฯ	25,827,989.45	39,465,582.97	5,630,756.89	70,924,329.31
(ร้อยละ)	36.42	55.64	7.94	100.00
รวมทั้งกลุ่มสาขาวิชา	515,589,567.19	375,620,108.15	167,394,125.43	1,058,603,800.77
(ร้อยละ)	48.70	35.48	15.81	100.00

การรายงานต้นทุนต่อหน่วยผลิตคณะกลุ่มสาขาวิชาวิทยาศาสตร์สุขภาพ

คณะกลุ่มสาขาวิชาวิทยาศาสตร์สุขภาพประกอบไปด้วยคณะที่ดำเนินการจัดการเรียนการสอน สาขาวิชาวิทยาศาสตร์สุขภาพและเกี่ยวข้อง ดังต่อไปนี้

1. คณะแพทยศาสตร์
2. คณะทันตแพทยศาสตร์
3. คณะเภสัชศาสตร์
4. คณะเทคนิคการแพทย์
5. คณะพยาบาลศาสตร์
6. คณะสัตวแพทยศาสตร์

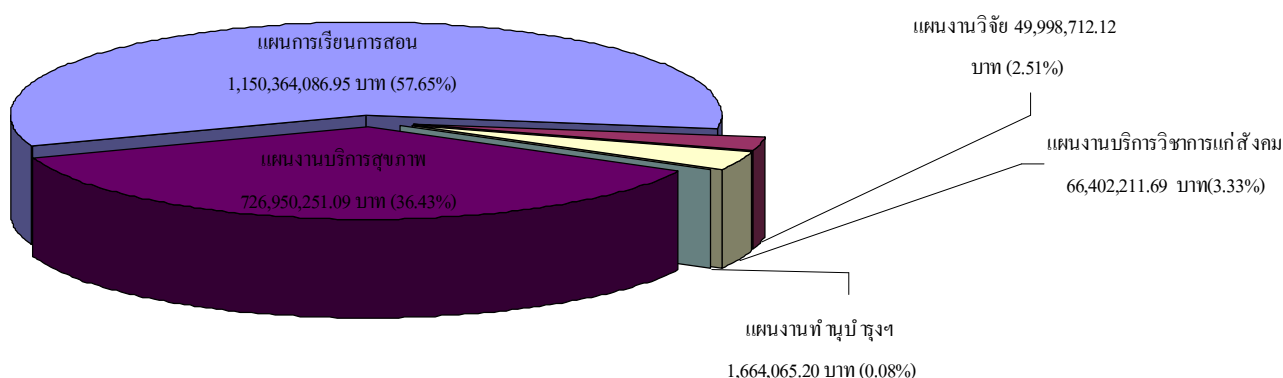
ในปีงบประมาณ 2552 มหาวิทยาลัยได้คำนวณต้นทุนรวม จำแนกตามแผนงานตามภารกิจหลักของคณะกลุ่มสาขาวิชาวิทยาศาสตร์สุขภาพ ดังมีรายละเอียดดังนี้

ต้นทุนจำแนกตามแผนงานตามภารกิจหลัก ของมหาวิทยาลัย

ต้นทุนรวม ของคณะกลุ่มสาขาวิชาวิทยาศาสตร์สุขภาพที่จำแนกตามแผนงานตามภารกิจหลัก มีต้นทุนรวมทั้งสิ้นจำนวน 1,995.379 ล้านบาท โดยมีแผนงานการเรียนการสอน มีต้นทุนรวมมากที่สุด คือ มีจำนวน 1,150.364 ล้านบาท หรือคิดเป็นร้อยละ 57.65 ของต้นทุนรวมของกลุ่มสาขาวิชาฯ รองลงมา ได้แก่แผนงานบริการสุขภาพ มีต้นทุนรวมจำนวน 726.950 ล้านบาท คิดเป็นร้อยละ 36.43 ที่เหลือเป็น ต้นทุนรวมของแผนงาน บริการวิชาการแก่สังคม แผนงานวิจัย และแผนงานการศาสนา ศิลปะ วัฒนธรรม และสิ่งแวดล้อม มีต้นทุนรวมจำนวน 118.065 ล้านบาท หรือคิดเป็นร้อยละ 5.92 รายละเอียด ดังแผนภูมิและตารางต่อไปนี้

แผนภูมิ 20 แสดงต้นทุนรวมและร้อยละต้นทุนรวม ของคณะกลุ่มสาขาวิชาวิทยาศาสตร์สุขภาพ

ปีงบประมาณ 2552 จำแนกตามแผนงาน



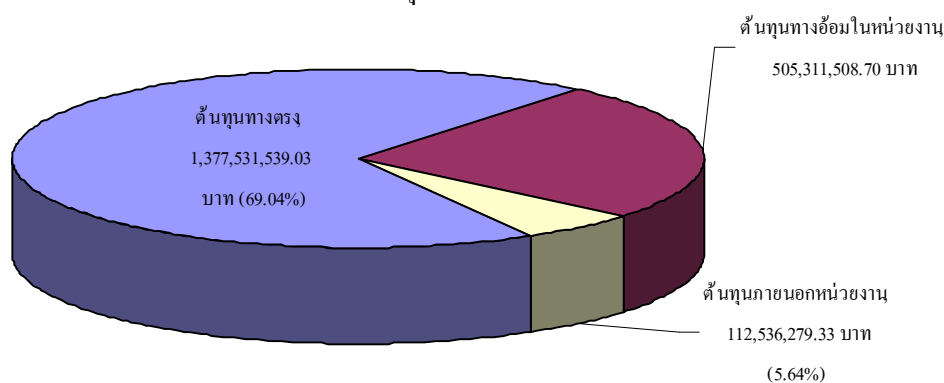
ตาราง 21 แสดงจำนวน และร้อยละของต้นทุนรวม ของคณะกลุ่มสาขาวิชาวิทยาศาสตร์สุขภาพ ประจำปีงบประมาณ 2552 จำแนกตามแผนงานตามภารกิจหลัก

แผนงานตามภารกิจหลัก	จำนวน (บาท)	ร้อยละ
แผนการเรียนการสอน	1,150,364,086.95	57.65
แผนงานวิจัย	49,998,712.12	2.51
แผนงานบริการวิชาการแก่สังคม	66,402,211.69	3.33
แผนงานการศาสนา ศิลปะ วัฒนธรรม และสิ่งแวดล้อม	1,664,065.20	0.08
แผนงานบริการสุขภาพ	726,950,251.09	36.43
รวม	1,995,379,327.06	100.00

ต้นทุนจำแนกตามประเภทต้นทุน

ต้นทุนรวมของคณะกลุ่มสาขาวิชาวิทยาศาสตร์สุขภาพจำแนกตามประเภทต้นทุน พบว่า ในปีงบประมาณ 2552 คณะกลุ่มสาขาวิชาวิทยาศาสตร์สุขภาพมีต้นทุนทางตรงจำนวน 1,377.531 ล้านบาท หรือคิดเป็นร้อยละ 69.04 ของต้นทุนรวม ถัดมาเป็น ต้นทุนทางอ้อมจากหน่วยสนับสนุนภายในหน่วยงาน จำนวน 505.312 ล้านบาท คิดเป็นร้อยละ 25.32 ที่เหลือเป็นต้นทุนภายนอกจากหน่วยงานสนับสนุนกลาง คิดเป็นจำนวน 112.536 ล้านบาท หรือคิดเป็นร้อยละ 5.64 รายละเอียดดังแผนภูมิ และตารางรายงานสรุปดังนี้

แผนภูมิ 21 แสดงต้นทุนรวม ของกลุ่มคณะสาขาวิชาวิทยาศาสตร์สุขภาพ ปีงบประมาณ 2552 จำแนกตามประเภทต้นทุน



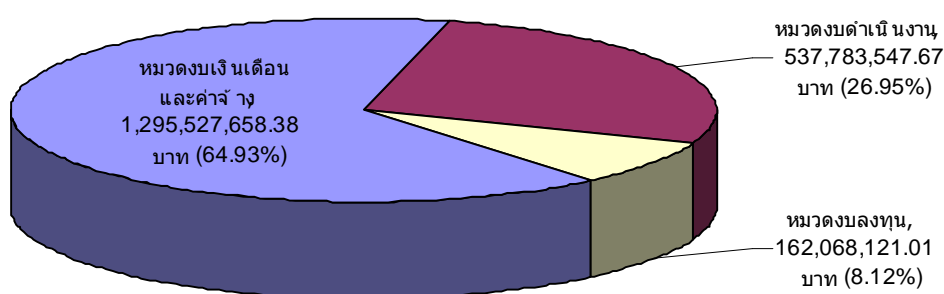
ตาราง 22 แสดงจำนวน และร้อยละของต้นทุนรวม ของคณะกลุ่มสาขาวิชาวิทยาศาสตร์สุขภาพ ประจำปีงบประมาณ 2552 จำแนกตามประเภทต้นทุน

ประเภทต้นทุน	จำนวน (บาท)	ร้อยละ
ต้นทุนทางตรง	1,377,531,539.03	69.04
ต้นทุนทางอ้อมจากหน่วยสนับสนุนในหน่วยงาน	505,311,508.70	25.32
ต้นทุนภายนอกจากหน่วยงานสนับสนุนกลาง	112,536,279.33	5.64
รวม	1,995,379,327.06	100.00

ต้นทุนจำแนกตามหมวดรายจ่าย

ต้นทุนรวมของคณะกลุ่มสาขาวิชาวิทยาศาสตร์สุขภาพจำแนกตามหมวดรายจ่าย พบว่า ในปีงบประมาณ 2552 ของคณะกลุ่มสาขาวิชาวิทยาศาสตร์สุขภาพ มีต้นทุนหมวดเงินเดือนและค่าจ้าง 1,295.527 ล้านบาท หรือคิดเป็นร้อยละ 64.93 ของต้นทุนรวม ถัดมาเป็น ต้นทุนหมวดงบดำเนินงาน จำนวน 537.784 ล้านบาท คิดเป็นร้อยละ 26.95 ที่เหลือเป็นต้นทุนหมวดงบลงทุน คิดเป็นจำนวน 162.068 ล้านบาท หรือคิดเป็นร้อยละ 8.12 รายละเอียดดังแผนภูมิ และตารางรายละเอียดต่อไปนี้

แผนภูมิ 22 แสดงต้นทุนรวมของคณะกลุ่มสาขาวิชาวิทยาศาสตร์สุขภาพ ปีงบประมาณ 2552 จำแนกตามหมวดรายจ่าย



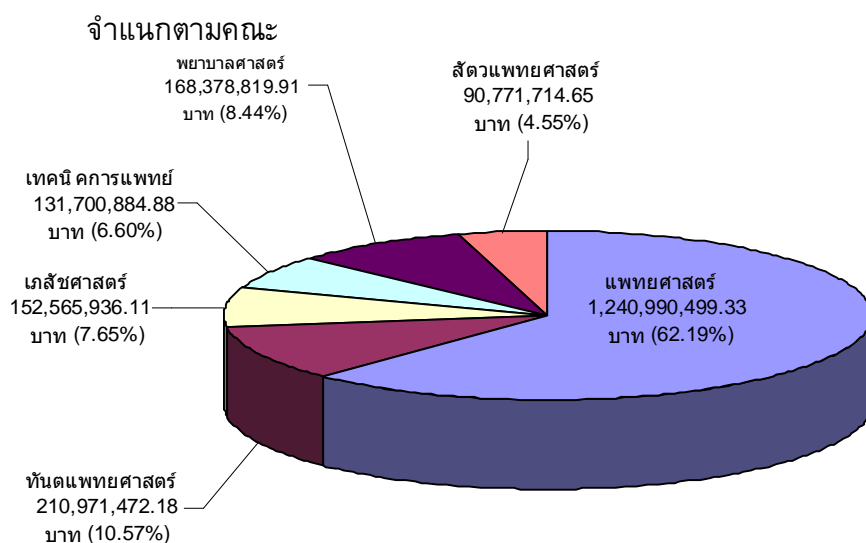
ตาราง 23 แสดงจำนวน และร้อยละของต้นทุนรวมของคณะกลุ่มสาขาวิชาวิทยาศาสตร์สุขภาพ ประจำปีงบประมาณ 2552 จำแนกตามหมวดรายจ่าย

หมวดรายจ่าย	จำนวน (บาท)	ร้อยละ
หมวดเงินเดือนและค่าจ้าง	1,295,527,658.38	64.93
หมวดงบดำเนินงาน	537,783,547.67	26.95
หมวดงบลงทุน	162,068,121.01	8.12
รวม	1,995,379,327.06	100.00

ต้นทุนจำแนกตามคณะ

ต้นทุนรวมของคณะกลุ่มสาขาวิชาวิทยาศาสตร์สุขภาพจำแนกตามคณะ ในปีงบประมาณ 2552 พบว่า คณะแพทยศาสตร์ มีต้นทุนรวมในการดำเนินการภารกิจหลักของมหาวิทยาลัยจำนวน 1,240.990 ล้านบาท รองลงมาได้แก่คณะทันตแพทยศาสตร์ มีต้นทุนรวม 210.971 ล้านบาท คณะพยาบาลศาสตร์ มีต้นทุนรวม 168.379 ล้านบาท คณะเภสัชศาสตร์ 152.566 ล้านบาท คณะเทคนิคการแพทย์ มีต้นทุนรวม 131.701 ล้านบาท และคณะสัตวแพทยศาสตร์ มีต้นทุนรวมน้อยที่สุด คือ 90.772 ล้านบาท รายละเอียด ดังแผนภูมิ และตารางรายละเอียดต่อไปนี้

แผนภูมิ 23 แสดงต้นทุนรวมของกลุ่มคณะสาขาวิชาวิทยาศาสตร์สุขภาพ ปีงบประมาณ 2552



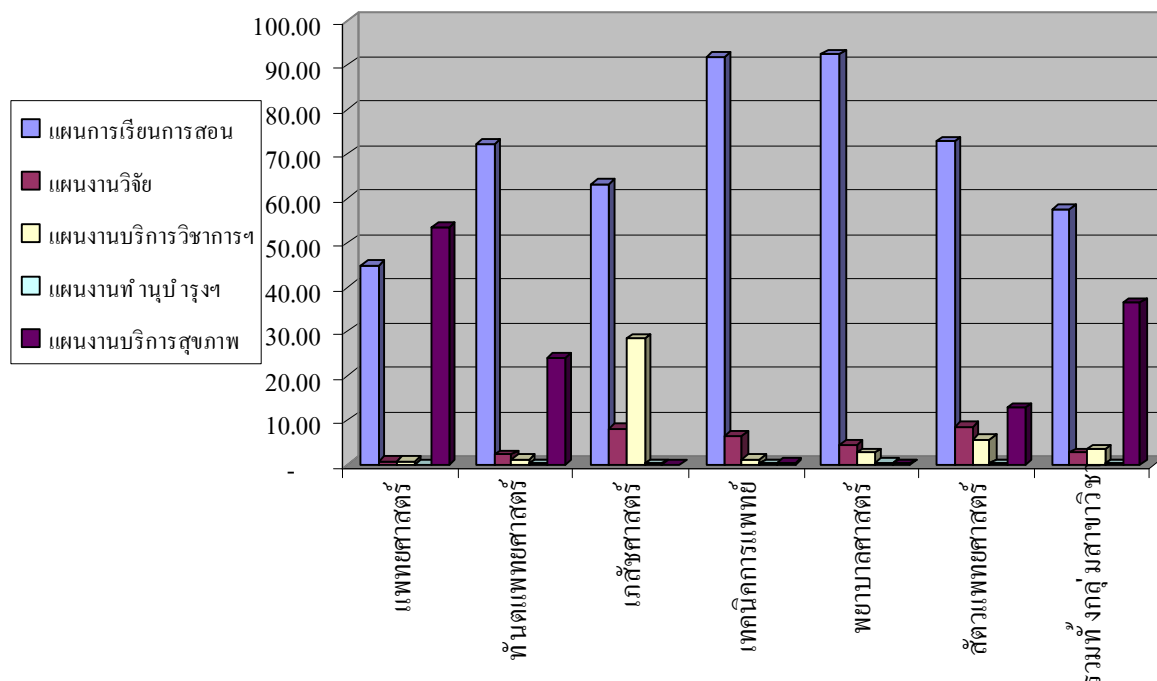
ตาราง 24 แสดงจำนวน และร้อยละของต้นทุนรวม ของคณะกลุ่มสาขาวิชาวิทยาศาสตร์สุขภาพ ประจำปีงบประมาณ 2552 จำแนกตามคณะ

คณะ	จำนวน (บาท)	ร้อยละ
แพทยศาสตร์	1,240,990,499.33	62.19
ทันตแพทยศาสตร์	210,971,472.18	10.57
เภสัชศาสตร์	152,565,936.11	7.65
เทคนิคการแพทย์	131,700,884.88	6.60
พยาบาลศาสตร์	168,378,819.91	8.44
สัตวแพทยศาสตร์	90,771,714.65	4.55
รวม	1,995,379,327.06	100.00

สัดส่วนต้นทุนจำแนกตามแผนงานตามภารกิจหลักและคณะ

คณะกลุ่มสาขาวิชาวิทยาศาสตร์สุขภาพ ในปีงบประมาณ 2552 มีสัดส่วนต้นทุนรวมจำแนกตามแผนงานภารกิจหลักของมหาวิทยาลัย พบว่า โดยรวมทั้งกลุ่มสาขาวิชาฯ มีสัดส่วนต้นทุนรวมแผนการเรียนการสอน มากที่สุด คือ ร้อยละ 57.65 รองลงมาได้แก่ แผนงานบริการสุขภาพ มีสัดส่วนต้นทุนรวมร้อยละ 36.43 ที่เหลือสัดส่วนร้อยละ 5.92 เป็นสัดส่วนต้นทุนรวมของแผนงานบริการวิชาการ แผนงานวิจัย และแผนงานทำนุบำรุงศิลปวัฒนธรรม และสิ่งแวดล้อม รายละเอียดดังแผนภูมิและตารางรายงาน ดังต่อไปนี้

แผนภูมิ 24 แสดงร้อยละของต้นทุนรวมคณะกลุ่มสาขาวิชาวิทยาศาสตร์สุขภาพ ปีงบประมาณ 2552
จำแนกตามแผนงานตามภารกิจหลักและคณะ



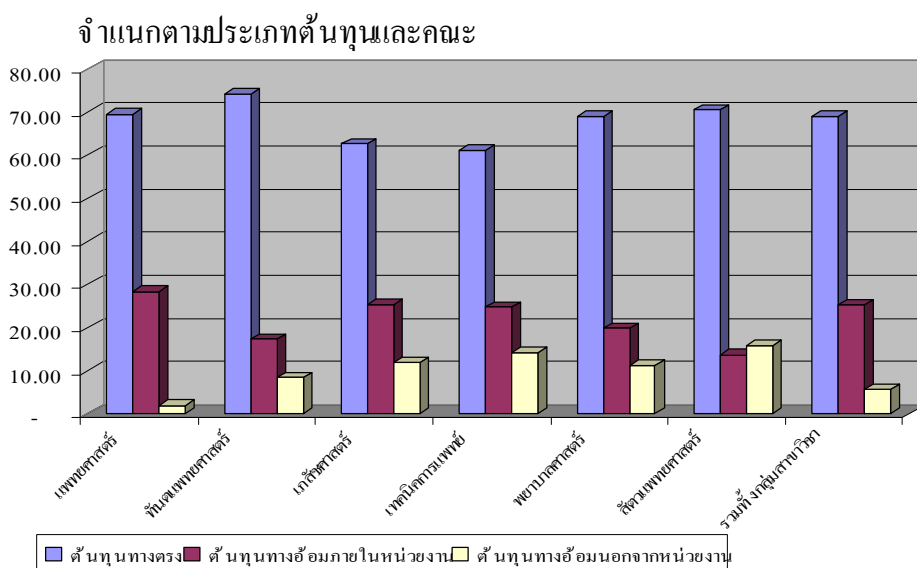
ตาราง 25 แสดงจำนวนและร้อยละต้นทุนรวมของกลุ่มคณะสาขาวิชาวิทยาศาสตร์สุขภาพ
ปีงบประมาณ 2552 จำแนกตามแผนงานตามภารกิจหลักและคณะ

คณะ	แผนการเรียนการสอน	แผนงานวิจัย	แผนงานบริการวิชาการฯ	แผนงานทำนุบำรุงฯ	บริการสุขภาพ	รวมทุกแผนงาน
แพทยศาสตร์	558,191,574.58	9,380,328.28	9,497,555.84	282,140.87	663,638,899.77	1,240,990,499.33
(ร้อยละ)	44.98	0.76	0.77	0.02	53.48	100.00
ทันตแพทยศาสตร์	152,582,009.73	4,476,783.93	2,662,504.55	310,336.94	50,939,837.03	210,971,472.18
(ร้อยละ)	72.32	2.12	1.26	0.15	24.15	100.00
เกษตรศาสตร์	96,587,102.19	12,439,014.90	43,219,780.41	320,038.62	-	152,565,936.11
(ร้อยละ)	63.31	8.15	28.33	0.21	-	100.00
เทคนิคการแพทย์	121,139,259.28	8,418,352.58	1,628,935.70	72,823.90	441,513.43	131,700,884.88
(ร้อยละ)	91.98	6.39	1.24	0.06	0.34	100.00
พยาบาลศาสตร์	155,637,089.94	7,567,897.05	4,225,219.76	557,302.75	391,310.40	168,378,819.91
(ร้อยละ)	92.43	4.49	2.51	0.33	0.23	100.00
สัตวแพทยศาสตร์	66,227,051.24	7,716,335.38	5,168,215.44	121,422.13	11,538,690.45	90,771,714.65
(ร้อยละ)	72.96	8.50	5.69	0.13	12.71	100.00
รวมทั้งกลุ่มฯ	1,150,364,086.95	49,998,712.12	66,402,211.69	1,664,065.20	726,950,251.09	1,995,379,327.06
(ร้อยละ)	57.65	2.51	3.33	0.08	36.43	100.00

สัดส่วนต้นทุนจำแนกตามประเภทต้นทุนและคณะ

คณะกลุ่มสาขาวิชาวิทยาศาสตร์สุขภาพ ในปีงบประมาณ 2552 มีสัดส่วนต้นทุนรวมจำแนกตามประเภทต้นทุน พบว่า โดยรวมทั้งกลุ่มสาขาวิชาฯ มีสัดส่วนต้นทุนทางตรง มากที่สุด คือ ร้อยละ 69.04 รองลงมาได้แก่ ต้นทุนสนับสนุนทางอ้อมในหน่วยงาน มีสัดส่วนต้นทุนรวมร้อยละ 25.32 ที่เหลือสัดส่วนร้อยละ 5.64 เป็นสัดส่วนต้นทุนทางอ้อมสนับสนุนภายนอกหน่วยงาน รายละเอียดดังแผนภูมิ และตารางรายงาน ดังต่อไปนี้

แผนภูมิ 25 แสดงร้อยละของต้นทุนรวมคณะกลุ่มสาขาวิชาวิทยาศาสตร์สุขภาพ ปีงบประมาณ 2552



ตาราง 26 แสดงจำนวนและร้อยละต้นทุนรวมของกลุ่มคณะสาขาวิชาวิทยาศาสตร์สุขภาพ

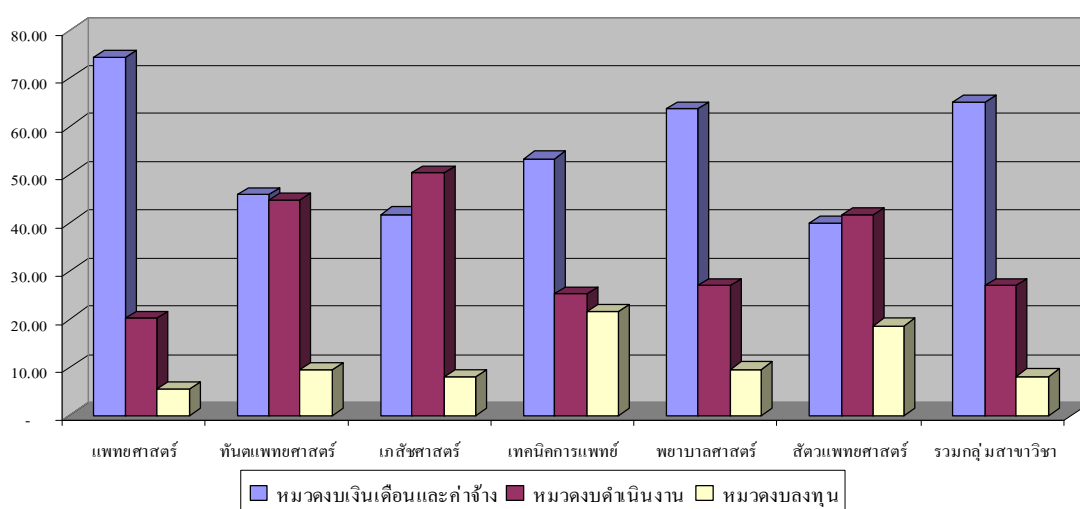
ปีงบประมาณ 2552 จำแนกตามประเภทต้นทุนและคณะ

คณะ	ต้นทุนทางอ้อมภายใน		ต้นทุนทางอ้อม	รวม
	ต้นทุนทางตรง	หน่วยงาน	นอกหน่วยงาน	
แพทยศาสตร์	864,574,699.25	351,565,292.15	24,850,507.93	1,240,990,499.33
(ร้อยละ)	69.67	28.33	2.00	100.00
ทันตแพทยศาสตร์	156,714,173.10	36,619,786.81	17,637,512.27	210,971,472.18
(ร้อยละ)	74.28	17.36	8.36	100.00
เกษตรศาสตร์	95,600,904.99	38,847,654.80	18,117,376.32	152,565,936.11
(ร้อยละ)	62.66	25.46	11.88	100.00
เทคนิคการแพทย์	80,453,321.10	32,512,503.45	18,735,060.33	131,700,884.88
(ร้อยละ)	61.09	24.69	14.23	100.00
พยาบาลศาสตร์	116,186,140.99	33,374,926.61	18,817,752.31	168,378,819.91
(ร้อยละ)	69.00	19.82	11.18	100.00
สัตวแพทยศาสตร์	64,002,299.60	12,391,344.88	14,378,070.17	90,771,714.65
(ร้อยละ)	70.51	13.65	15.84	100.00
รวมทั้งกลุ่มสาขาวิชา	1,377,531,539.03	505,311,508.70	112,536,279.33	1,995,379,327.06
(ร้อยละ)	69.04	25.32	5.64	100.00

สัดส่วนต้นทุนจำแนกตามหมวดรายจ่ายและคณะ

คณะกลุ่มสาขาวิชาวิทยาศาสตร์สุขภาพ ในปีงบประมาณ 2552 มีสัดส่วนต้นทุนรวมจำแนกตามหมวดรายจ่าย พบว่า โดยรวมทั้งกลุ่มสาขาวิชา มีสัดส่วนค่าใช้จ่ายหมวดเงินเดือนและค่าจ้าง มากที่สุด คือ ร้อยละ 64.93 รองลงมาได้แก่ ค่าใช้จ่ายหมวดคงบดำนินงานมีสัดส่วนต้นทุนรวมร้อยละ 26.95 ที่เหลือสัดส่วนร้อยละ 8.12 เป็นสัดส่วนต้นทุนค่าใช้จ่ายหมวดคงลงทุนรายละเอียดดังแผนภูมิ และตารางรายงาน ดังต่อไปนี้

แผนภูมิ 26 แสดงร้อยละของต้นทุนรวมคณะกลุ่มสาขาวิชาวิทยาศาสตร์สุขภาพ ปีงบประมาณ 2552 จำแนกตามหมวดรายจ่ายและคณะ



ตาราง 27 แสดงจำนวนและร้อยละต้นทุนรวมของกลุ่มคณะสาขาวิชาวิทยาศาสตร์สุขภาพ ปีงบประมาณ 2552 จำแนกตามประเภทต้นทุนและคณะ

คณะ	หมวดคงเงินเดือนฯ	หมวดคงบดำนินงาน	หมวดคงลงทุน	รวม
แพทยศาสตร์	922,169,588.67	250,316,220.26	68,504,690.40	1,240,990,499.33
(ร้อยละ)	74.31	20.17	5.52	100.00
ทันตแพทยศาสตร์	96,605,159.42	94,319,003.58	20,047,309.18	210,971,472.18
(ร้อยละ)	45.79	44.71	9.50	100.00
เภสัชศาสตร์	63,592,419.03	76,852,728.06	12,120,789.03	152,565,936.11
(ร้อยละ)	41.68	50.37	7.94	100.00
เทคนิคการแพทย์	70,104,786.49	33,162,648.76	28,433,449.63	131,700,884.88
(ร้อยละ)	53.23	25.18	21.59	100.00
พยาบาลศาสตร์	106,889,739.43	45,395,735.42	16,093,345.06	168,378,819.91
(ร้อยละ)	63.48	26.96	9.56	100.00
สัตวแพทยศาสตร์	36,165,965.33	37,737,211.60	16,868,537.71	90,771,714.65
(ร้อยละ)	39.84	41.57	18.58	100.00
รวมทั้งกลุ่มสาขาวิชา	1,295,527,658.38	537,783,547.67	162,068,121.01	1,995,379,327.06
(ร้อยละ)	64.93	26.95	8.12	100.00

การรายงานต้นทุนต่อหน่วยผลิตคณะกลุ่มสาขาวิชาธรรม (บัณฑิตวิทยาลัย)

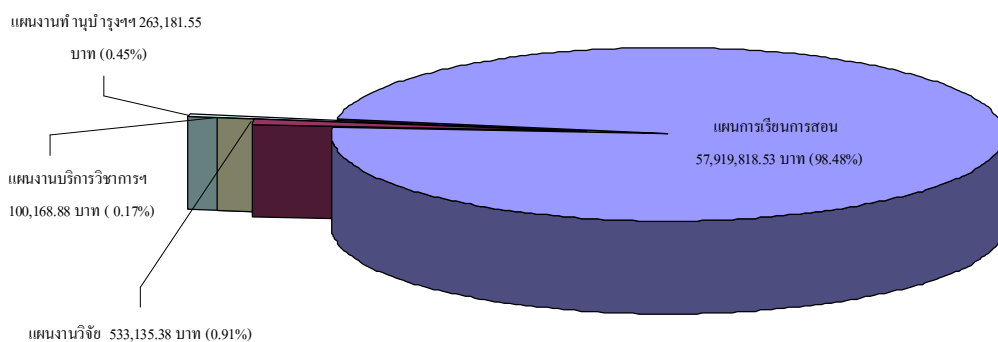
กลุ่มสาขาวิชาธรรม เป็นกลุ่มสาขาวิชาดำเนินการตามภารกิจหลักของมหาวิทยาลัยในการจัดการเรียนการสอนในระดับบัณฑิตศึกษา โดยมีบัณฑิตวิทยาลัยเป็นศูนย์กลางการจัดการเรียนการสอน มีอาจารย์ผู้ทรงคุณวุฒิจากหลากหลายคณะหน่วยงานในมหาวิทยาลัยเชียงใหม่ เข้ามาเป็นผู้จัดการเรียนการสอนนักศึกษา ซึ่งมีสาขาวิชาที่รับดำเนินการตามภารกิจดังต่อไปนี้

ในปีงบประมาณ 2552 มหาวิทยาลัยได้คำนวณต้นทุนรวม จำแนกตามแผนงานตามภารกิจหลักของคณะกลุ่มสาขาวิชาธรรม ดังมีรายละเอียดดังนี้

ต้นทุนจำแนกตามแผนงานตามภารกิจหลัก ของมหาวิทยาลัย

ต้นทุนรวม ของคณะกลุ่มสาขาวิชาธรรม ที่จำแนกตามแผนงานตามภารกิจหลัก มีต้นทุนรวมทั้งสิ้นจำนวน 58,816 ล้านบาท โดยมีแผนงานการเรียนการสอน มีต้นทุนรวมมากที่สุด คือ มีจำนวน 57,920 ล้านบาท หรือคิดเป็นร้อยละ 98.48 ของต้นทุนรวมของกลุ่มสาขาวิชาธรรม ที่เหลือเป็นต้นทุนรวมของแผนงานวิจัย แผนงานการศาสนา ศิลปะ วัฒนธรรม และสิ่งแวดล้อมและแผนงานบริการวิชาการ มีต้นทุนรวม 0.896 ล้านบาท หรือคิดเป็นสัดส่วนร้อยละ 1.52 รายละเอียดดังแผนภูมิและตารางต่อไปนี้

แผนภูมิ 27 แสดงต้นทุนรวมและร้อยละต้นทุนรวม ของคณะกลุ่มสาขาวิชาธรรม (บัณฑิตวิทยาลัย) ปีงบประมาณ 2552 จำแนกตามแผนงาน



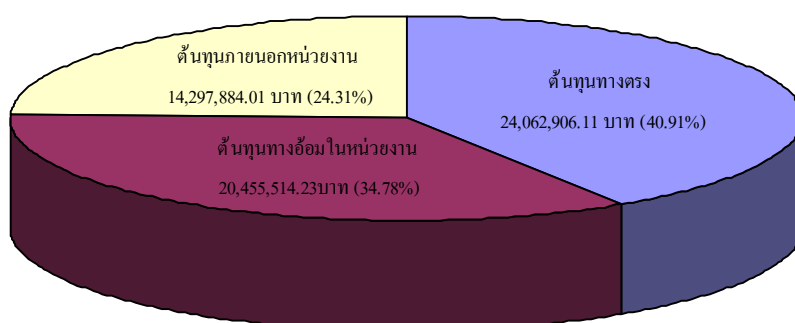
ตาราง 28 แสดงจำนวน และร้อยละของต้นทุนรวม ของคณะกลุ่มสาขาวิชาธรรม (บัณฑิตวิทยาลัย) ประจำปีงบประมาณ 2552 จำแนกตามแผนงานตามภารกิจหลัก

แผนงานตามภารกิจหลัก	จำนวน (บาท)	ร้อยละ
แผนการเรียนการสอน	57,919,818.53	98.48
แผนงานวิจัย	533,135.38	0.91
แผนงานบริการวิชาการ	100,168.88	0.17
แผนงานการศาสนา ศิลปะ วัฒนธรรม และสิ่งแวดล้อม	263,181.55	0.45
รวม	58,816,304.35	100.00

ต้นทุนจำแนกตามประเภทต้นทุน

ต้นทุนรวมของคณะกลุ่มสาขาวิชาพร้อม (บัณฑิตวิทยาลัย) จำแนกตามประเภทต้นทุน พบว่า ในปีงบประมาณ 2552 คณะกลุ่มสาขาวิชาพร้อม มีต้นทุนทางตรงจำนวน 24,063 ล้านบาท หรือคิดเป็นร้อยละ 40.91 ของต้นทุนรวม ถัดมาเป็น ต้นทุนทางอ้อมจากหน่วยสนับสนุนภายในหน่วยงาน จำนวน 20,455 ล้านบาท คิดเป็นร้อยละ 34.78 ที่เหลือเป็นต้นทุนภายนอกจากหน่วยงานสนับสนุนกลาง คิดเป็นจำนวน 14,298 ล้านบาท หรือคิดเป็นร้อยละ 24.31 รายละเอียดดังแผนภูมิ และตารางรายงานสรุปดังนี้

แผนภูมิ 28 แสดงต้นทุนรวม ของกลุ่มคณะสาขาวิชาพร้อม (บัณฑิตวิทยาลัย) ปีงบประมาณ 2552 จำแนกตามประเภทต้นทุน



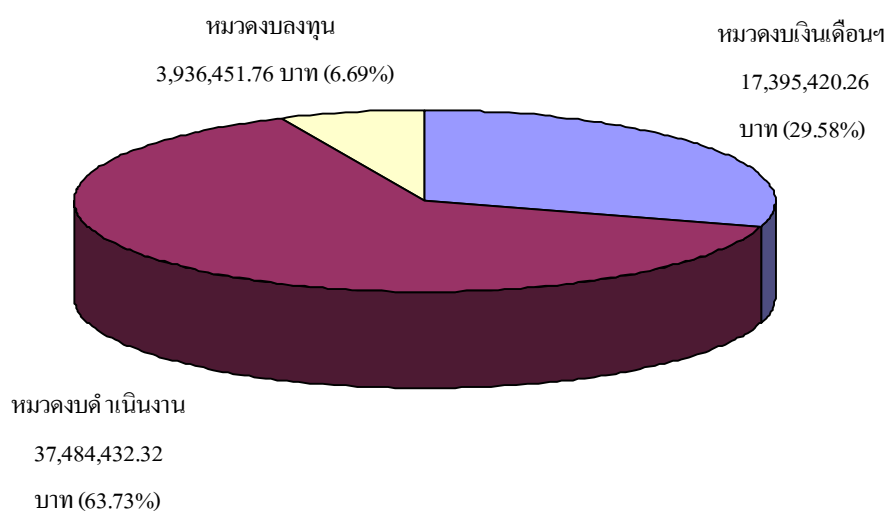
ตาราง 29 แสดงจำนวน และร้อยละของต้นทุนรวม ของคณะกลุ่มสาขาวิชาพร้อม (บัณฑิตวิทยาลัย) ประจำปีงบประมาณ 2552 จำแนกตามประเภทต้นทุน

ประเภทต้นทุน	จำนวน (บาท)	ร้อยละ
ต้นทุนทางตรง	24,062,906.11	40.91
ต้นทุนทางอ้อมจากหน่วยสนับสนุนในหน่วยงาน	20,455,514.23	34.78
ต้นทุนภายนอกจากหน่วยงานสนับสนุนกลาง	14,297,884.01	24.31
รวม	58,816,304.35	100.00

ต้นทุนจำแนกตามหมวดรายจ่าย

ต้นทุนรวมของคณะกลุ่มสาขาวิชาพร้อม (บัณฑิตวิทยาลัย) จำแนกตามหมวดรายจ่าย พบว่า ในปีงบประมาณ 2552 ของคณะกลุ่มสาขาวิชาพร้อม (บัณฑิตวิทยาลัย) มีต้นทุนหมวดเงินเดือนและค่าจ้าง 24,063 ล้านบาท หรือคิดเป็นร้อยละ 64.93 ของต้นทุนรวม ถัดมาเป็น ต้นทุนหมวดงบดำเนินงาน จำนวน 537.784 ล้านบาท คิดเป็นร้อยละ 26.95 ที่เหลือเป็นต้นทุนหมวดงบลงทุน คิดเป็นจำนวน 162.068 ล้านบาท หรือคิดเป็นร้อยละ 8.12 รายละเอียดดังแผนภูมิ และตารางรายละเอียดต่อไปนี้

แผนภูมิ 29 แสดงต้นทุนรวมของกลุ่มคณะสาขาวิชาร่วม (บัณฑิตวิทยาลัย) ปีงบประมาณ 2552 จำแนกตามหมวดรายจ่าย



ตาราง 30 แสดงจำนวน และร้อยละของต้นทุนรวม ของคณะกลุ่มสาขาวิชาร่วม (บัณฑิตวิทยาลัย) ประจำปีงบประมาณ 2552 จำแนกตามหมวดรายจ่าย

หมวดรายจ่าย	จำนวน (บาท)	ร้อยละ
หมวดเงินเดือนและค่าจ้าง	17,395,420.26	29.58
หมวดค่าจ้าง	37,484,432.32	63.73
หมวดลงทุน	3,936,451.76	6.69
รวม	58,816,304.35	100.00

การรายงานต้นทุนต่อหน่วยผลิตกลุ่มสถาบันวิจัย

กลุ่มสถาบันวิจัยประกอบไปด้วย สถาบันวิจัยสังคม สถาบันวิจัยวิทยาศาสตร์สุขภาพ และสถาบันวิจัยและพัฒนาวิทยาศาสตร์และเทคโนโลยี และศูนย์วิจัยเพื่อเพิ่มผลผลิตทางการเกษตรที่ดำเนินการกิจการศึกษานานาชาติที่รับผิดชอบในสาขาต่าง ๆ ของแต่ละหน่วยงาน

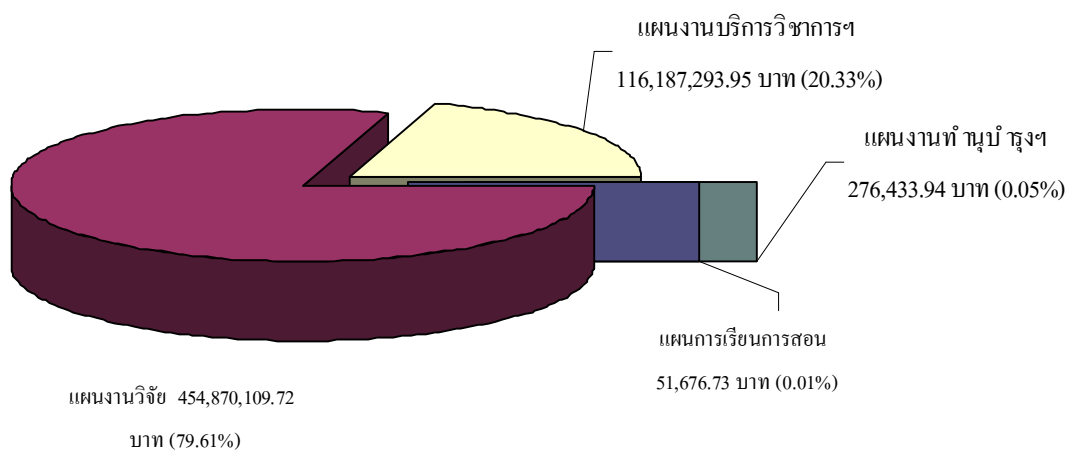
ในปีงบประมาณ 2552 มหาวิทยาลัยได้คำนวณต้นทุนรวม จำแนกตามแผนงานตามภารกิจหลักของคณะกลุ่มสถาบันวิจัยดังมีรายละเอียดดังนี้

ต้นทุนจำแนกตามแผนงานตามภารกิจหลัก ของมหาวิทยาลัย

ต้นทุนรวมของกลุ่มสถาบันวิจัย จำแนกตามแผนงานตามภารกิจหลัก มีต้นทุนรวม 571.386 ล้านบาท โดยมีแผนงานวิจัย มีต้นทุนรวมมากที่สุด คือ มีจำนวน 454.870 ล้านบาท หรือคิดเป็นร้อยละ 79.61 รองลงมาได้แก่แผนงานบริการวิชาการแก่สังคม มีต้นทุนรวม จำนวน 116.187 ล้านบาท คิดเป็น

ร้อยละ 20.33 และ แผนงานการศาสนา ศิลปะ วัฒนธรรม และสิ่งแวดล้อมมีต้นทุนรวม จำนวน 0.276 ล้านบาท คิดเห็นร้อยละ 0.05 และแผนงานที่มีต้นทุนรวมน้อยที่สุดคือ มีต้นทุนรวม จำนวน 0.052 ล้านบาท หรือคิดเป็นร้อยละ 0.01 รายละเอียดตั้งแผนภูมิ และตารางรายงาน ดังต่อไปนี้

แผนภูมิ 30 แสดงต้นทุนรวมและร้อยละต้นทุนรวม ของคณะกลุ่มสถาบันวิจัย ปีงบประมาณ 2552 จำแนกตามแผนงาน



ตาราง 31 แสดงจำนวน และร้อยละของต้นทุนรวม ของคณะกลุ่มสถาบันวิจัยประจำปีงบประมาณ 2552 จำแนกตามแผนงานตามภารกิจหลัก

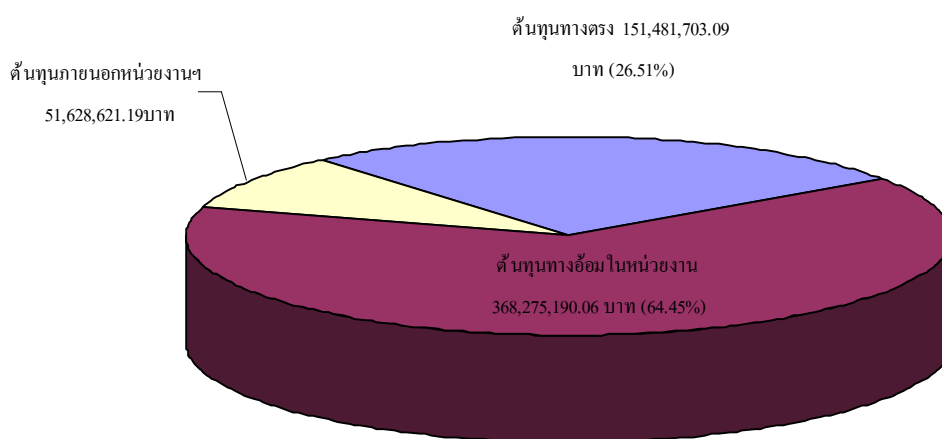
แผนงานตามภารกิจหลัก	จำนวน (บาท)	ร้อยละ
แผนการเรียนการสอน	51,676.73	0.01
แผนงานวิจัย	454,870,109.72	79.61
แผนงานบริการวิชาการแก่สังคม	116,187,293.95	20.33
แผนงานการศาสนา ศิลปะ วัฒนธรรม และสิ่งแวดล้อม	276,433.94	0.05
รวม	571,385,514.34	100.00

ต้นทุนจำแนกตามประเภทต้นทุน

ต้นทุนรวมของกลุ่มสถาบันวิจัย จำแนกตามประเภทต้นทุน พบว่า ในปีงบประมาณ 2552 คณะกลุ่มสถาบันวิจัย มีต้นทุนทางอ้อมจากหน่วยสนับสนุนภายในหน่วยงาน จำนวน 368.275 ล้านบาท คิดเป็นร้อยละ 64.45 ของต้นทุนรวม ถัดมาเป็น ต้นทุนทางตรงจำนวน 151.481 ล้านบาท หรือคิดเป็นร้อยละ 26.51 ที่เหลือเป็นต้นทุนภายนอกจากหน่วยงานสนับสนุนกลาง คิดเป็นจำนวน 51.629 ล้านบาท หรือคิดเป็นร้อยละ 9.04

ในกลุ่มสถาบันวิจัยมีต้นทุนทางอ้อมภายในหน่วยงานสูงกว่าต้นทุนทางตรง เนื่องจากการคำนวณต้นทุนต่อหน่วยผลผลิตในปีงบประมาณ 2552 นี้ ไม่สามารถจำแนกค่าใช้จ่ายของสถาบันวิจัยวิทยาศาสตร์สุขภาพเข้าสู่แผนงานหลักได้จำนวน 49,504 ล้านบาท จึงนำค่าใช้จ่ายส่วนนี้มาพักไว้ที่แผนบริหารคณะแล้วกระจายค่าใช้จ่าย (Allocation) เข้าสู่แผนงานหลักตามสัดส่วนค่าใช้จ่ายแผนงานหลัก รายละเอียดดังแผนภูมิ และตารางรายงานสรุปดังนี้

แผนภูมิ 31 แสดงต้นทุนรวม ของกลุ่มสถาบันวิจัย ปีงบประมาณ 2552 จำแนกตามประเภท ต้นทุน



ตาราง 32 แสดงจำนวน และร้อยละของต้นทุนรวม ของกลุ่มสถาบันวิจัย ประจำปีงบประมาณ 2552 จำแนกตามประเภทต้นทุน

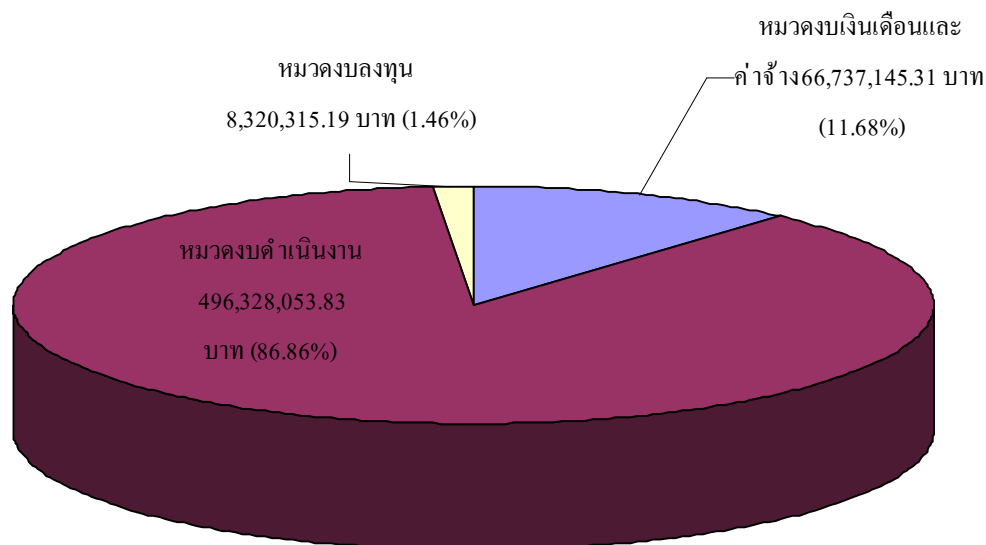
ประเภทต้นทุน	จำนวน (บาท)	ร้อยละ
ต้นทุนทางตรง	151,481,703.09	26.51
* ต้นทุนทางอ้อมจากหน่วยสนับสนุนในหน่วยงาน	368,275,190.06	64.45
ต้นทุนภายนอกจากหน่วยงานสนับสนุนกลาง	51,628,621.19	9.04
รวม	571,385,514.34	100.00

หมายเหตุ : รวมค่าใช้จ่ายที่ไม่สามารถจำแนกแผนงานได้ จึงรวมเข้าไว้ที่แผนบริหารมหาวิทยาลัย แล้วกระจายเข้าสู่แผนงานหลัก ตามเกณฑ์สัดส่วนค่าใช้จ่ายตามแผนงานหลัก

ต้นทุนจำแนกตามหมวดรายจ่าย

ต้นทุนรวมของกลุ่มสถาบันวิจัยจำแนกตามหมวดรายจ่าย พบว่า ในปีงบประมาณ 2552 ของกลุ่มสถาบันวิจัย มีต้นทุนหมวดงบดำเนินงาน 496.328 ล้านบาท หรือคิดเป็นร้อยละ 86.86 ของต้นทุนรวม ถัดมาเป็น ต้นทุนหมวดเงินเดือนและค่าจ้าง จำนวน 66.737 ล้านบาท คิดเป็นร้อยละ 11.68 ที่เหลือเป็นต้นทุนหมวดงบลงทุน คิดเป็นจำนวน 8.320 ล้านบาท หรือคิดเป็นร้อยละ 1.46 รายละเอียดดังแผนภูมิ และตารางรายละเอียดต่อไปนี้

แผนภูมิ 32 แสดงต้นทุนรวมของกลุ่มหน่วยงานสถาบันวิจัย ปีงบประมาณ 2552 จำแนกตามหมวดรายจ่าย



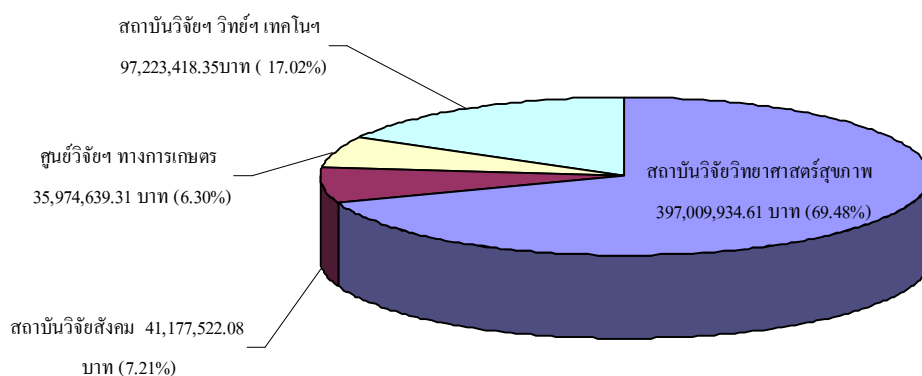
ตาราง 33 แสดงจำนวน และร้อยละของต้นทุนรวมของกลุ่มหน่วยงานสถาบันวิจัยประจำปีงบประมาณ 2552 จำแนกตามหมวดรายจ่าย

หมวดรายจ่าย	จำนวน (บาท)	ร้อยละ
หมวดงบเงินเดือนและค่าจ้าง	66,737,145.31	11.68
หมวดงบดำเนินงาน	496,328,053.83	86.86
หมวดงบลงทุน	8,320,315.19	1.46
รวม	571,385,514.34	100.00

ต้นทุนจำแนกตามสถาบันวิจัยศูนย์วิจัย

ต้นทุนรวมของหน่วยงานกลุ่มสถาบันวิจัย จำแนกตามหน่วยงานหลักที่ปฏิบัติการกิจงานวิจัย ในปีงบประมาณ 2552 พบว่า สถาบันวิจัยวิทยาศาสตร์สุขภาพมีต้นทุนรวมในการดำเนินการภารกิจหลักของมหาวิทยาลัยมากที่สุด โดยมีต้นทุนจำนวน 397.010 ล้านบาท หรือคิดเป็นร้อยละ 69.48 ของต้นทุนรวมกลุ่มสถาบันวิจัย รองลงมาได้แก่สถาบันวิจัยและพัฒนาวิทยาศาสตร์และเทคโนโลยี มีต้นทุนรวม 97.223 ล้านบาทคิดเป็นร้อยละ 17.02 สถาบันวิจัยสังคม มีต้นทุนรวม 41.178 ล้านบาท คิดเป็นร้อยละ 7.21 และศูนย์วิจัยเพื่อเพิ่มผลผลิตทางเกษตรมีต้นทุนรวมน้อยที่สุด ของคณะกลุ่มสถาบันวิจัยคือมีจำนวนต้นทุน 35.975 ล้านบาท คิดเป็นร้อยละ 6.30 รายละเอียด ดังแผนภูมิ และตารางรายละเอียดต่อไปนี้

แผนภูมิ 33 แสดงต้นทุนรวม ของกลุ่มสถาบันวิจัยปีงบประมาณ 2552 จำแนกตามสถาบันวิจัย
ศูนย์วิจัย



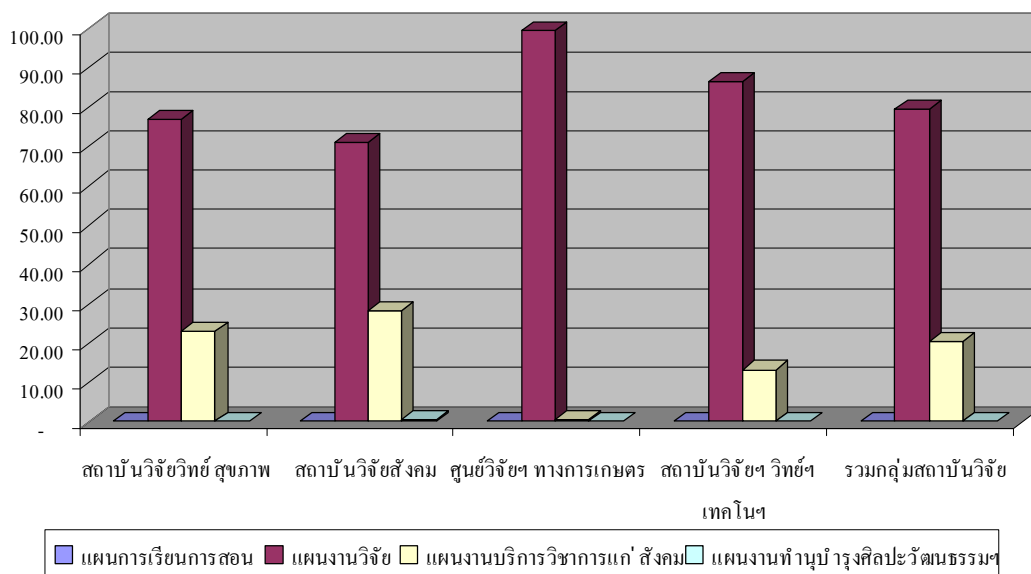
ตาราง 34 แสดงจำนวน และร้อยละกลุ่มสถาบันวิจัยประจำปีงบประมาณ 2552 จำแนกตามสถาบันวิจัย
ศูนย์วิจัย

หน่วยงาน	จำนวน (บาท)	ร้อยละ
สถาบันวิจัยวิทยาศาสตร์สุขภาพ	397,009,934.61	69.48
สถาบันวิจัยสังคม	41,177,522.08	7.21
ศูนย์วิจัยเพื่อเพิ่มผลผลิตทางการเกษตร	35,974,639.31	6.30
สถาบันวิจัยและพัฒนาวิทยาศาสตร์และเทคโนโลยี	97,223,418.35	17.02
รวม	571,385,514.34	100.00

สัดส่วนต้นทุนจำแนกตามแผนงานตามภารกิจหลักและสถาบันวิจัยศูนย์วิจัย

กลุ่มสถาบันวิจัย ในปีงบประมาณ 2552 มีสัดส่วนต้นทุนรวมจำแนกตามแผนงานภารกิจหลักของมหาวิทยาลัย พบว่า โดยรวมทั้งกลุ่มสถาบันวิจัย มีสัดส่วนต้นทุนรวมแผนงานวิจัยมากที่สุด คือ ร้อยละ 79.61 รองลงมาได้แก่ แผนงานแผนงานบริการวิชาการ มีสัดส่วนต้นทุนรวมร้อยละ 20.33 ที่เหลือสัดส่วนร้อยละ 0.06 เป็นสัดส่วนต้นทุนรวมของ แผนการเรียนการสอน และแผนงานทำนุบำรุงศิลปวัฒนธรรม และสิ่งแวดล้อม รายละเอียดดังแผนภูมิ และตารางรายงาน ดังต่อไปนี้

ตาราง 34 แสดงจำนวนและร้อยละต้นทุนรวมของกลุ่มสถาบันวิจัยปีงบประมาณ 2552 จำแนกตามแผนงานตามภารกิจหลักและสถาบันวิจัยศูนย์วิจัย



ตาราง 35 แสดงจำนวนและร้อยละต้นทุนรวมของกลุ่มสถาบันวิจัยปีงบประมาณ 2552 จำแนกตามแผนงานตามภารกิจหลักและสถาบันวิจัยศูนย์วิจัย

สถาบันวิจัย/ศูนย์วิจัย	แผนการเรียนการสอน	แผนงานวิจัย	แผนงานบริการวิชาการฯ	แผนงานทำนุบำรุงฯ	รวมทุกแผนงาน
สถาบันวิจัยวิทยาศาสตร์สุขภาพ	-	305,592,205.90	91,417,728.71	-	397,009,934.61
(ร้อยละ)	-	76.97	23.03	-	100.00
สถาบันวิจัยสังคม	-	29,237,798.46	11,663,289.68	276,433.94	41,177,522.08
(ร้อยละ)	-	71.00	28.32	0.67	100.00
ศูนย์วิจัยฯ ทางเกษตร	-	35,757,551.83	217,087.47	-	35,974,639.31
(ร้อยละ)	-	99.40	0.60	-	100.00
สถาบันวิจัยฯ วิทยาศาสตร์ เทคโนโลยี	51,676.73	84,282,553.54	12,889,188.08	-	97,223,418.35
(ร้อยละ)	0.05	86.69	13.26	-	100.00
รวมทั้งกลุ่มสาขาวิชา	51,676.73	454,870,109.72	116,187,293.95	276,433.94	571,385,514.34
(ร้อยละ)	0.01	79.61	20.33	0.05	100.00

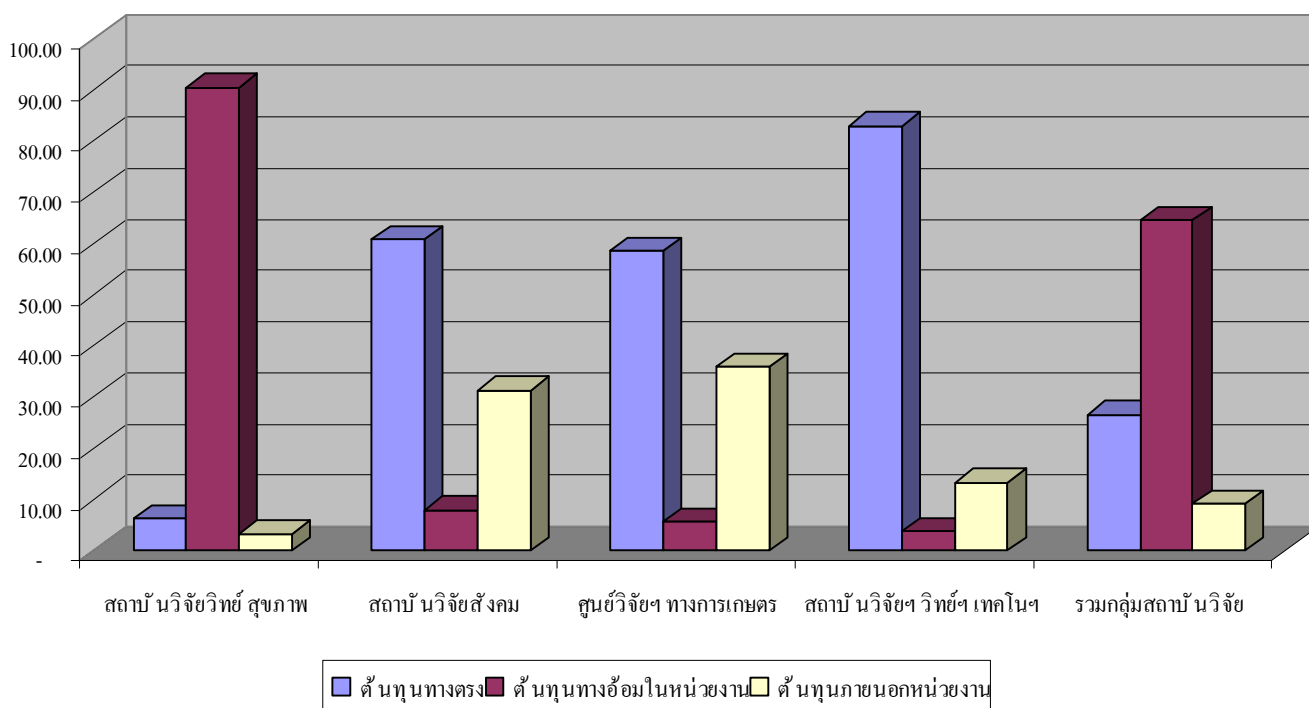
สัดส่วนต้นทุนจำแนกตามประเภทต้นทุนและสถาบันวิจัยศูนย์วิจัย

กลุ่มสถาบันวิจัย ในปีงบประมาณ 2552 มีสัดส่วนต้นทุนรวมจำแนกตามประเภทต้นทุน พบว่า โดยรวมทั้งกลุ่มสถาบันวิจัย มีสัดส่วนต้นทุนสนับสนุนทางอ้อมในหน่วยงาน มากที่สุด คือ ร้อยละ 64.45 รองลงมาได้แก่ ต้นทุนทางตรง มีสัดส่วนต้นทุนรวมร้อยละ 26.51 ที่เหลือสัดส่วนร้อยละ 9.04 เป็นสัดส่วนต้นทุนทางอ้อมสนับสนุนภายนอกหน่วยงาน

จากกรณีนี้ เมื่อพิจารณาในรายละเอียดจำแนกตามหน่วยงานแล้วพบว่า สถาบันวิจัยวิทยาศาสตร์ สุขภาพ มีจำนวนต้นทุนทางอ้อมในหน่วยงานมากที่สุดถึง ร้อยละ 90.50 เนื่องจากจากสถาบันวิจัย วิทยาศาสตร์สุขภาพ มีค่าใช้จ่ายรวม 387.874 ล้านบาท มีค่าใช้จ่ายที่ไม่สามารถจำแนกตามแผนงานตาม ภารกิจถึง 349.504 ล้านบาท หรือคิดเป็นร้อยละ 90.11 ของค่าใช้จ่ายทั้งหมดของสถาบันวิจัย วิทยาศาสตร์สุขภาพ ดังนั้นการคำนวณต้นทุนต่อหน่วยของมหาวิทยาลัย ประจำปีงบประมาณ 552 จึง นำค่าใช้จ่ายที่ไม่สามารถจำแนกตามแผนงาน มาไว้ในแผนงานบริหารมหาวิทยาลัยแล้วกระจายเข้าสู่ แผนงานหลักตามสัดส่วนค่าใช้จ่ายแผนงานหลักของสถาบันวิจัยวิทยาศาสตร์สุขภาพ

รายละเอียดของต้นทุนจำแนกตามแผนงานหลักและสถาบันวิจัยศูนย์วิจัย ดังแผนภูมิ และ ตารางรายงาน ดังต่อไปนี้

แผนภูมิ 35 แสดงร้อยละของต้นทุนรวมคณะกลุ่มสถาบันวิจัยปีงบประมาณ 2552 จำแนกตาม ประเภทต้นทุนและคณะ



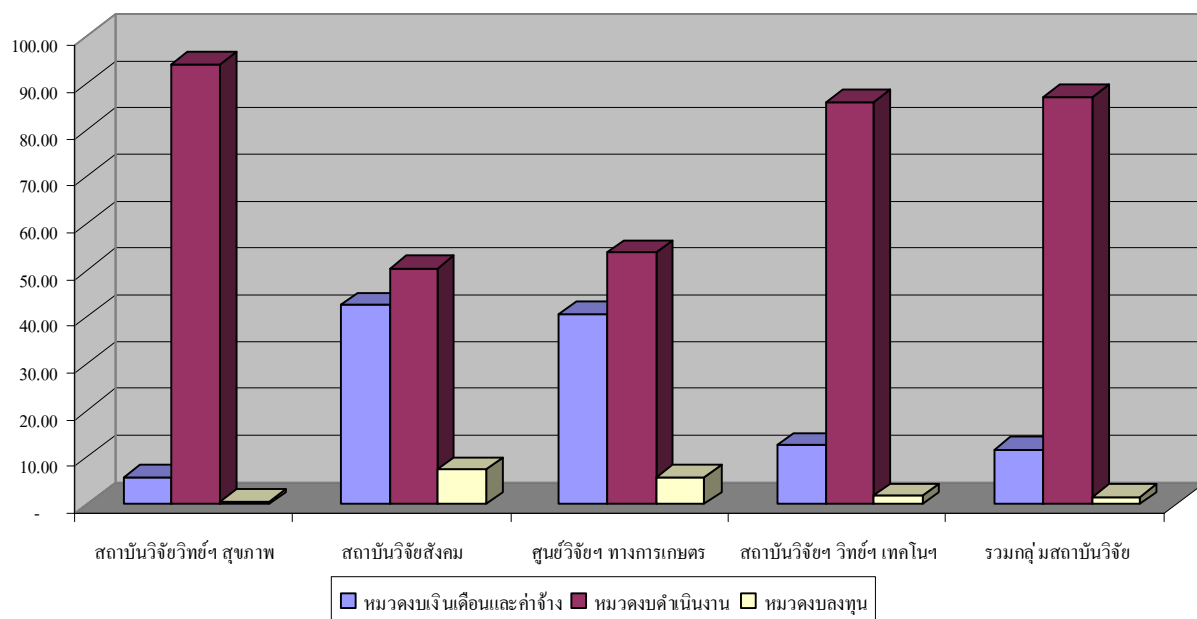
ตาราง 36 แสดงจำนวนและร้อยละต้นทุนรวมของกลุ่มสถาบันวิจัยปีงบประมาณ 2552 จำแนกตามประเภทต้นทุนและสถาบันวิจัยศูนย์วิจัย

คณะ	ต้นทุนทางอ้อมภายใน		ต้นทุนทางอ้อม	รวม
	ต้นทุนทางตรง	หน่วยงาน	นอกหน่วยงาน	
สถาบันวิจัยวิทยาศาสตร์สุขภาพ	24,806,238.97	359,296,540.34	12,907,155.30	397,009,934.61
(ร้อยละ)	6.25	90.50	3.25	100.00
สถาบันวิจัยสังคม	25,012,747.77	3,257,619.01	12,907,155.30	41,177,522.08
(ร้อยละ)	60.74	7.91	31.35	100.00
ศูนย์วิจัยฯ ทางเกษตร	21,043,630.51	2,023,853.50	12,907,155.30	35,974,639.31
(ร้อยละ)	58.50	5.63	35.88	100.00
สถาบันวิจัยฯ วิทยาศาสตร์ เทคโนโลยี	80,619,085.84	3,697,177.21	12,907,155.30	97,223,418.35
(ร้อยละ)	82.92	3.80	13.28	100.00
รวมทั้งกลุ่มสาขาวิชา	151,481,703.09	368,275,190.06	51,628,621.19	571,385,514.34
(ร้อยละ)	26.51	64.45	9.04	100.00

สัดส่วนต้นทุนจำแนกตามหมวดรายจ่ายและสถาบันวิจัยศูนย์วิจัย

กลุ่มสถาบันวิจัย ในปีงบประมาณ 2552 มีสัดส่วนต้นทุนรวมจำแนกตามหมวดรายจ่าย พบว่า โดยรวมทั้งกลุ่มสถาบันวิจัย มีสัดส่วนค่าใช้จ่ายหมวดคงบดำเนินงาน มากที่สุด คือ ร้อยละ 86.86 รองลงมาได้แก่ ค่าใช้จ่ายหมวดเงินเดือนและค่าจ้าง มีสัดส่วนต้นทุนรวมร้อยละ 11.68 ที่เหลือสัดส่วนร้อยละ 1.46 เป็นสัดส่วนต้นทุนค่าใช้จ่ายหมวดคงบลงทุนรายละเอียดดังแผนภูมิ และตารางรายงานดังต่อไปนี้

แผนภูมิ 36 แสดงร้อยละของต้นทุนรวมกลุ่มสถาบันวิจัยปีงบประมาณ 2552 จำแนกตามหมวดรายจ่ายและสถาบันวิจัยศูนย์วิจัย



ตาราง 37 แสดงจำนวนและร้อยละต้นทุนรวมของกลุ่มสถาบันวิจัยปีงบประมาณ 2552 จำแนกตามหมวดรายจ่ายและสถาบันวิจัยศูนย์วิจัย

คณะ	หมวดงบประมาณเดือนๆ	หมวดงบดำเนินงาน	หมวดงบลงทุน	รวม
สถาบันวิจัยวิทยาศาสตร์สุขภาพ	22,541,318.97	372,850,154.57	1,618,461.06	397,009,934.61
(ร้อยละ)	5.68	93.91	0.41	100.00
สถาบันวิจัยสังคม	17,492,339.72	20,691,856.09	2,993,326.26	41,177,522.08
(ร้อยละ)	42.48	50.25	7.27	100.00
ศูนย์วิจัยฯ ทางเกษตร	14,562,076.68	19,322,495.82	2,090,066.80	35,974,639.31
(ร้อยละ)	40.48	53.71	5.81	100.00
สถาบันวิจัยฯ วิทยาศาสตร์ เทคโนโลยี	12,141,409.93	83,463,547.35	1,618,461.06	97,223,418.35
(ร้อยละ)	12.49	85.85	1.66	100.00
รวมทั้งกลุ่มสาขาวิชา	66,737,145.31	496,328,053.83	8,320,315.19	571,385,514.34
(ร้อยละ)	11.68	86.86	1.46	100.00

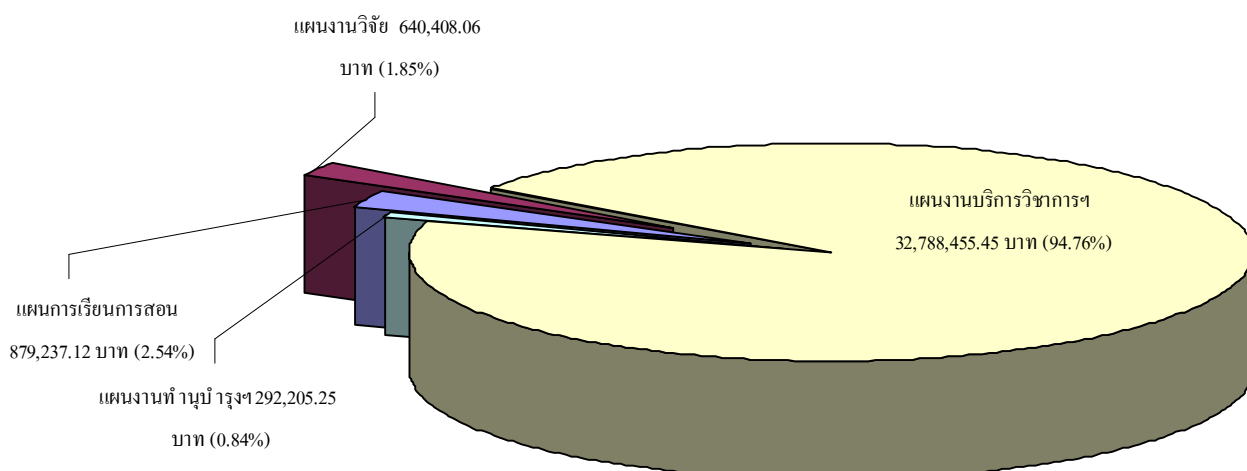
การรายงานต้นทุนต่อหน่วยผลผลิตหน่วยงานบริการวิชาการเป็นภารกิจหลัก

หน่วยงานที่มีหน้าที่ดำเนินงานบริการวิชาการแก่สังคม เป็นภารกิจหลักให้คัมภีมหาวิทยาลัย ได้แก่ สำนักบริการวิชาการ นอกเหนือภารกิจหลักในการบริการวิชาการแก่สังคมแล้ว สำนักบริการวิชาการ ยังมีภารกิจหลักอื่น ๆ อีก เช่นภารกิจในแผนการเรียนการสอนอัน ได้แก่ การให้บริการวิชาการที่นอกเหนือการเรียนการสอนตามปกติให้กับนักศึกษาต่างชาติ ที่เข้ามาพักในห้องพักของสำนักบริการวิชาการ การอบรมให้กับนักศึกษาไทยและต่างประเทศที่เข้ามาใช้บริการนอกเหนือจากการเรียนการสอนปกติ นอกจากนี้ยังมีงานวิจัย แลแผนงานการศาสนา ศิลปะ วัฒนธรรม และสิ่งแวดล้อม ในปีงบประมาณ 2552 มหาวิทยาลัยได้คำนวณต้นทุนรวม จำแนกตามแผนงานตามภารกิจหลักของสำนักบริการวิชาการ ดังมีรายละเอียดดังนี้

ต้นทุนจำแนกตามแผนงานตามภารกิจหลัก ของมหาวิทยาลัย

ต้นทุนรวมของสำนักบริการวิชาการ ที่จำแนกตามแผนงานตามภารกิจหลัก มีต้นทุนรวมจำนวน 34.6 ล้านบาท โดยมีแผนงานบริการวิชาการแก่สังคมมีต้นทุนรวมมากที่สุด คือ มีจำนวน 32.788 ล้านบาท หรือคิดเป็นร้อยละ 94.76 ของต้นทุนรวมทั้งหมด ที่เหลืออีกร้อยละ 5.24 เป็นต้นทุนรวมในแผนงานการเรียนการสอน จำนวน 0.879 ล้านบาท แผนงานวิจัย จำนวน 0.640 ล้านบาท และแผนงานการศาสนา ศิลปะ วัฒนธรรม และสิ่งแวดล้อมจำนวน 0.292 ล้านบาทรายละเอียดดังแผนภูมิ และตารางรายงาน ดังต่อไปนี้

แผนภูมิ 37 แสดงต้นทุนรวมและร้อยละต้นทุนรวม ของสำนักบริการวิชาการ ปีงบประมาณ 2552 จำแนกตามแผนงาน



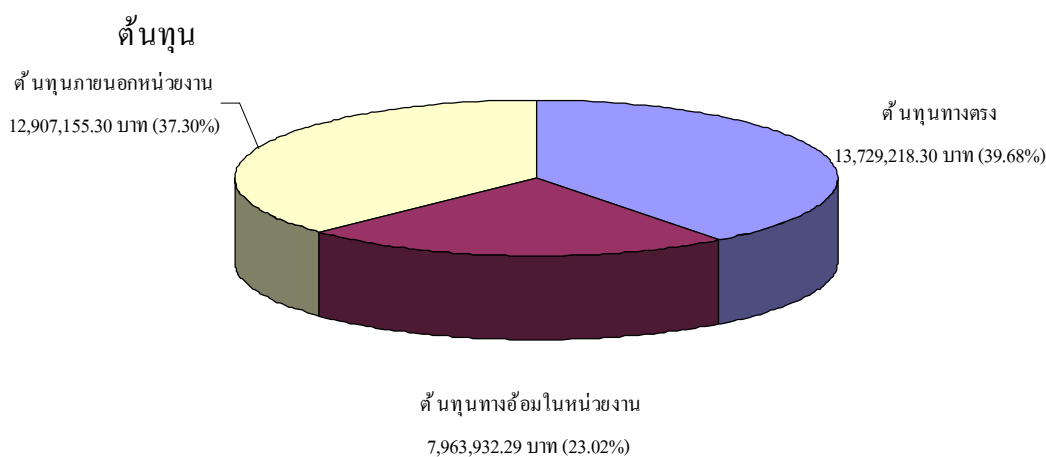
ตาราง 38 แสดงจำนวน และร้อยละของต้นทุนรวม ของสำนักบริการวิชาการ ประจำปีงบประมาณ 2552 จำแนกตามแผนงานตามภารกิจหลัก

แผนงานตามภารกิจหลัก	จำนวน (บาท)	ร้อยละ
แผนการเรียนการสอน	879,237.12	2.54
แผนงานวิจัย	640,408.06	1.85
แผนงานบริการวิชาการแก่สังคม	32,788,455.45	94.76
แผนงานการศาสนา ศิลปะ วัฒนธรรม และสิ่งแวดล้อม	292,205.25	0.84
รวม	34,600,305.89	100.00

ต้นทุนจำแนกตามประเภทต้นทุน

ต้นทุนรวมของสำนักบริการวิชาการ จำแนกตามประเภทต้นทุน พบว่า ในปีงบประมาณ 2552 สำนักบริการวิชาการ มีต้นทุนทางตรงจำนวน 13.729 ล้านบาท หรือคิดเป็นร้อยละ 39.68 ของต้นทุนรวม ถัดมาเป็น ต้นทุนทางอ้อมจากหน่วยสนับสนุนภายในหน่วยงาน จำนวน 7.964 ล้านบาท คิดเป็นร้อยละ 23.02 ที่เหลือเป็นต้นทุนภายนอกจากหน่วยงานสนับสนุนกลาง คิดเป็นจำนวน 12.907 ล้านบาท หรือคิดเป็นร้อยละ 37.30 รายละเอียดดังแผนภูมิ และตารางรายงานสรุปดังนี้

แผนภูมิ 38 แสดงต้นทุนรวม ของสำนักบริการวิชาการ ปีงบประมาณ 2552 จำแนกตามประเภท



ตาราง 39 แสดงจำนวน และร้อยละของต้นทุนรวม ของสำนักบริการวิชาการ ประจำปีงบประมาณ 2552

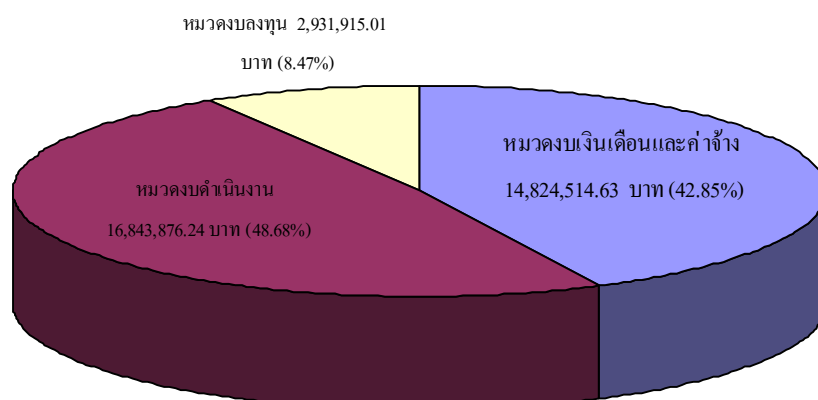
จำแนกตามประเภทต้นทุน

ประเภทต้นทุน	จำนวน (บาท)	ร้อยละ
ต้นทุนทางตรง	13,729,218.30	39.68
ต้นทุนทางอ้อมจากหน่วยสนับสนุนในหน่วยงาน	7,963,932.29	23.02
ต้นทุนภายนอกจากหน่วยงานสนับสนุนกลาง	12,907,155.30	37.30
รวม	34,600,305.89	100.00

ต้นทุนจำแนกตามหมวดรายจ่าย

ต้นทุนรวมของสำนักบริการวิชาการ จำแนกตามหมวดรายจ่าย พบว่า ในปีงบประมาณ 2552 ของสำนักบริการวิชาการ มีต้นทุนหมวดงบประมาณ 16.844 ล้านบาท หรือคิดเป็นร้อยละ 48.68 ของต้นทุนรวม ถัดมาเป็น ต้นทุนหมวดเงินเดือนและค่าจ้าง จำนวน 14.825 ล้านบาท คิดเป็นร้อยละ 42.85 ที่เหลือเป็นต้นทุนหมวดงบลงทุน คิดเป็นจำนวน 2.932 ล้านบาท หรือคิดเป็นร้อยละ 8.47 รายละเอียดดังแผนภูมิ และตารางรายละเอียดต่อไปนี้

แผนภูมิ 39 แสดงต้นทุนรวมของสำนักบริการวิชาการ ปีงบประมาณ 2552 จำแนกตามหมวดรายจ่าย



ตาราง 40 แสดงจำนวน และร้อยละของต้นทุนรวม ของของสำนักบริการวิชาการ ประจำปีงบประมาณ 2552 จำแนกตามหมวดรายจ่าย

หมวดรายจ่าย	จำนวน (บาท)	ร้อยละ
หมวดงบประมาณเงินเดือนและค่าจ้าง	14,824,514.63	42.85
หมวดงบดำเนินงาน	16,843,876.24	48.68
หมวดงบลงทุน	2,931,915.01	8.47
รวม	34,600,305.89	100.00

การรายงานต้นทุนต่อหน่วยผลผลิตงานการศาสนา ศิลปะ วัฒนธรรม และสิ่งแวดล้อมเป็นภารกิจหลัก

หน่วยงานที่มีหน้าที่ดำเนินงานการศาสนา ศิลปะ วัฒนธรรม และสิ่งแวดล้อมเป็นภารกิจหลัก ให้กับมหาวิทยาลัย ได้แก่ สำนักส่งเสริมศิลปวัฒนธรรม โดยรับผิดชอบภารกิจหลักของมหาวิทยาลัยในด้านการศาสนา ศิลปะ วัฒนธรรม และสิ่งแวดล้อมเพียงภารกิจเดียว ในปีงบประมาณ 2552 มหาวิทยาลัยได้คำนวณต้นทุนรวม จำแนกตามแผนงานตามภารกิจหลักของสำนักส่งเสริมศิลปวัฒนธรรม ดังมีรายละเอียดดังนี้

ต้นทุนจำแนกตามแผนงานตามภารกิจหลัก ของมหาวิทยาลัย

ต้นทุนรวมของสำนักส่งเสริมศิลปวัฒนธรรม ที่จำแนกตามแผนงานตามภารกิจหลัก มีต้นทุนรวมจำนวน 18.556 ล้านบาท โดยมีแผนงานทำนุบำรุงศิลปวัฒนธรรม เพียงแผนงานเดียว มีต้นทุนรวมมากที่สุด คือ มีจำนวน 18.556 ล้านบาท หรือคิดเป็นร้อยละ 100.00 ของต้นทุนรวมทั้งหมด รายละเอียดตารางรายงาน ดังต่อไปนี้

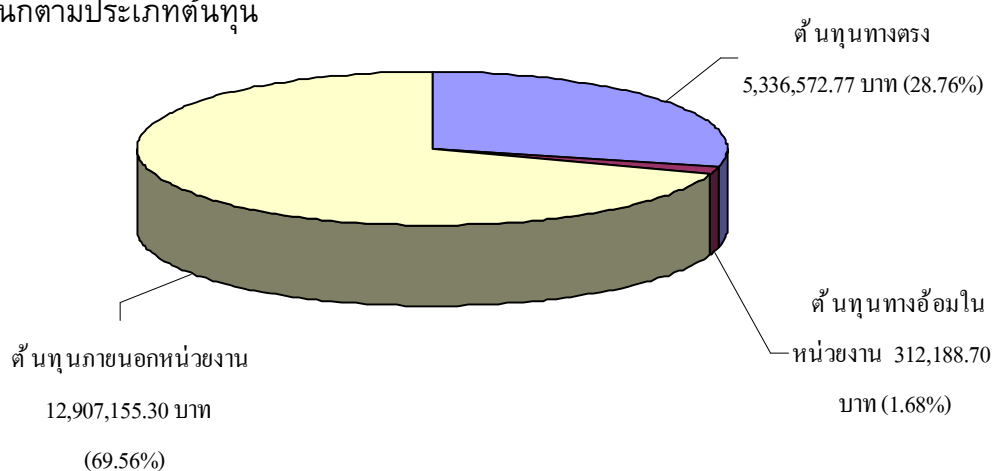
ตาราง 41 แสดงจำนวน และร้อยละของต้นทุนรวม ของสำนักส่งเสริมศิลปวัฒนธรรมประจำปีงบประมาณ 2552 จำแนกตามแผนงานตามภารกิจหลัก

แผนงานตามภารกิจหลัก	จำนวน (บาท)	ร้อยละ
แผนงานการศาสนา ศิลปะ วัฒนธรรม และสิ่งแวดล้อม	18,555,916.77	100.00
รวม	18,555,916.77	100.00

ต้นทุนจำแนกตามประเภทต้นทุน

ต้นทุนรวมของสำนักส่งเสริมศิลปวัฒนธรรม จำแนกตามประเภทต้นทุน พบว่าในปีงบประมาณ 2552 สำนักส่งเสริมศิลปวัฒนธรรม มีต้นทุนภายนอกจากหน่วยงานสนับสนุนกลาง คิดเป็นจำนวน 12,907 ล้านบาท หรือคิดเป็นร้อยละ 69.56 ของต้นทุนรวม ถัดมาเป็น ต้นทุนทางตรงจำนวน 5,337 ล้านบาท หรือคิดเป็นร้อยละ 28.76 ที่เหลือเป็นต้นทุนทางอ้อมจากหน่วยสนับสนุนภายในหน่วยงาน จำนวน 0.312 ล้านบาท คิดเป็นร้อยละ 1.68 รายละเอียดดังแผนภูมิ และตารางรายงานสรุปดังนี้

แผนภูมิ 40 แสดงต้นทุนรวม ของสำนักส่งเสริมศิลปวัฒนธรรม ปีงบประมาณ 2552 จำแนกตามประเภทต้นทุน



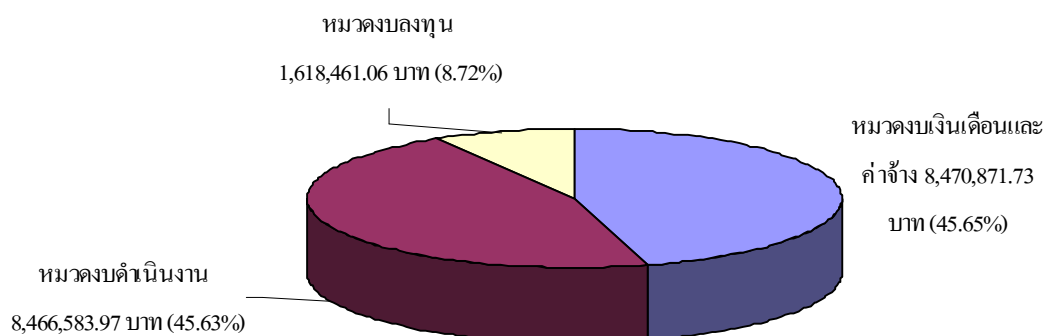
ตาราง 42 แสดงจำนวน และร้อยละของต้นทุนรวมของสำนักส่งเสริมศิลปวัฒนธรรมประจำปีงบประมาณ 2552 จำแนกตามประเภทต้นทุน

ประเภทต้นทุน	จำนวน (บาท)	ร้อยละ
ต้นทุนทางตรง	5,336,572.77	28.76
ต้นทุนทางอ้อมจากหน่วยสนับสนุนในหน่วยงาน	312,188.70	1.68
ต้นทุนภายนอกจากหน่วยงานสนับสนุนกลาง	12,907,155.30	69.56
รวม	18,555,916.77	100.00

ต้นทุนจำแนกตามหมวดรายจ่าย

ต้นทุนรวมของสำนักส่งเสริมศิลปวัฒนธรรม จำแนกตามหมวดรายจ่าย พบว่า ในปีงบประมาณ 2552 ของสำนักส่งเสริมศิลปวัฒนธรรม มีต้นทุนหมวดเงินเดือนและค่าจ้าง 8.470 ล้านบาท หรือคิดเป็นร้อยละ 45.65 ของต้นทุนรวม ถัดมาเป็น ต้นทุนหมวดงบประมาณดำเนินงานจำนวน 8.466 ล้านบาท คิดเป็นร้อยละ 45.63 ที่เหลือเป็นต้นทุนหมวดงบประมาณ คิดเป็นจำนวน 1.618 ล้านบาท หรือคิดเป็นร้อยละ 8.72 รายละเอียดดังแผนภูมิ และตารางรายละเอียดต่อไปนี้

แผนภูมิ 41 แสดงต้นทุนรวม ของสำนักส่งเสริมศิลปวัฒนธรรม ปีงบประมาณ 2552 จำแนกตามหมวด
รายจ่าย



ตาราง 43 แสดงจำนวน และร้อยละของต้นทุนรวมของสำนักส่งเสริมศิลปวัฒนธรรมประจำปี
งบประมาณ 2552 จำแนกตามประเภทหมวดรายจ่าย

หมวดรายจ่าย	จำนวน (บาท)	ร้อยละ
หมวดเงินเดือนและค่าจ้าง	8,470,871.73	45.65
หมวดงบดำเนินงาน	8,466,583.97	45.63
หมวดงบลงทุน	1,618,461.06	8.72
รวม	18,555,916.77	100.00

การรายงานต้นทุนต่อหน่วยผลผลิตกลุ่มหน่วยงานที่เป็นหน่วยงานสนับสนุนการเรียนการสอน
ในขณะที่เดียวกันยังมีภารกิจหลักตามแผนงานภารกิจหลักของมหาวิทยาลัย

หน่วยงานที่มีหน้าที่สนับสนุนงานการเรียนการสอนของมหาวิทยาลัย ได้แก่ สำนักหอสมุด สถานบริการเทคโนโลยีสารสนเทศ และสำนักทะเบียนประมวลผล นอกจากการปฏิบัติงานตามภารกิจหลักที่สนับสนุนงานการเรียนการสอน ในขณะเดียวกันหน่วยงานเหล่านี้ยังได้ปฏิบัติตามแผนงานหลักของมหาวิทยาลัยในด้านอื่น ๆ เช่น แผนงานวิจัย แผนงานบริการวิชาการและแผนงานการศาสนา ศิลปะ วัฒนธรรม และสิ่งแวดล้อม

ในการดำเนินการคำนวณต้นทุนของหน่วยงานเหล่านี้ได้จำแนกออกเป็น ๒ ส่วนคือ

1. ส่วนของต้นทุนรวมเพื่อการสนับสนุนงานการเรียนการสอน ได้แก่ ต้นทุนจากแผนงานการเรียนการสอนทั้งหมด แผนงานสนับสนุนวิชาการทั้งหมด และแผนงานบริหารมหาวิทยาลัยของหน่วยงานที่จำแนกตามสัดส่วนแผนงานหลักของหน่วยงาน ทั้งหมดนี้เรียกว่า ต้นทุนทางอ้อมจากการสนับสนุนภายนอกหน่วยงาน

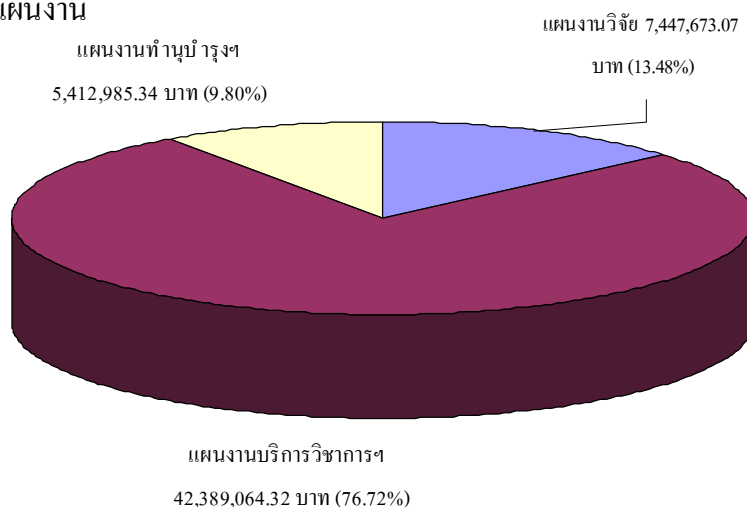
2. ส่วนของต้นทุนรวมในการปฏิบัติงานตามแผนงานตามภารกิจหลักของมหาวิทยาลัย ได้แก่ แผนงานวิจัย แผนงานบริการวิชาการ และและแผนงานการศาสนา ศิลปะ วัฒนธรรม และสิ่งแวดล้อม

ในปีงบประมาณ 2552 มหาวิทยาลัยได้คำนวณต้นทุนรวม จำแนกตามแผนงานตามภารกิจหลักของกลุ่มหน่วยงานที่เป็นหน่วยงานสนับสนุน ในขณะที่เดียวกันก็ยังมีภารกิจหลักตามแผนงานภารกิจหลักของมหาวิทยาลัยดังมีรายละเอียดดังนี้

ต้นทุนจำแนกตามแผนงานตามภารกิจหลัก ของมหาวิทยาลัย

ต้นทุนรวมของกลุ่มหน่วยงานที่เป็นหน่วยงานสนับสนุน ในขณะที่เดียวกันก็ยังมีภารกิจหลักตามแผนงานภารกิจหลักของมหาวิทยาลัย ที่จำแนกตามแผนงานตามภารกิจหลัก มีต้นทุนรวม จำนวน 55,250 ล้านบาท (ไม่นับรวมต้นทุนที่ปันส่วนไปเป็นต้นทุนทางอ้อมจากหน่วยงานสนับสนุนให้กับงานการเรียนการสอนของมหาวิทยาลัย จำนวน 217,911 ล้านบาท) โดยมีแผนงานบริการวิชาการแก่สังคมมีต้นทุนรวมมากที่สุด คือ มีจำนวน 42,389 ล้านบาท หรือคิดเป็นร้อยละ 76.72 ของต้นทุนรวมทั้งหมด รองลงมาได้แก่ ต้นทุนรวมแผนงานวิจัย จำนวน 7,448 ล้านบาท หรือคิดเป็นร้อยละ 13.48 ที่เหลือเป็นต้นทุนของแผนงานการศาสนา ศิลปะ วัฒนธรรม และสิ่งแวดล้อมจำนวน 5,413 ล้านบาท หรือคิดเป็นร้อยละ 9.80

แผนภูมิ 42 แสดงต้นทุนรวมและร้อยละต้นทุนรวม ของกลุ่มหน่วยงานที่เป็นหน่วยงานสนับสนุน ในขณะที่เดียวกันก็ยังมีภารกิจหลักตามแผนงานภารกิจหลักของมหาวิทยาลัย ปีงบประมาณ 2552 จำแนกตามแผนงาน



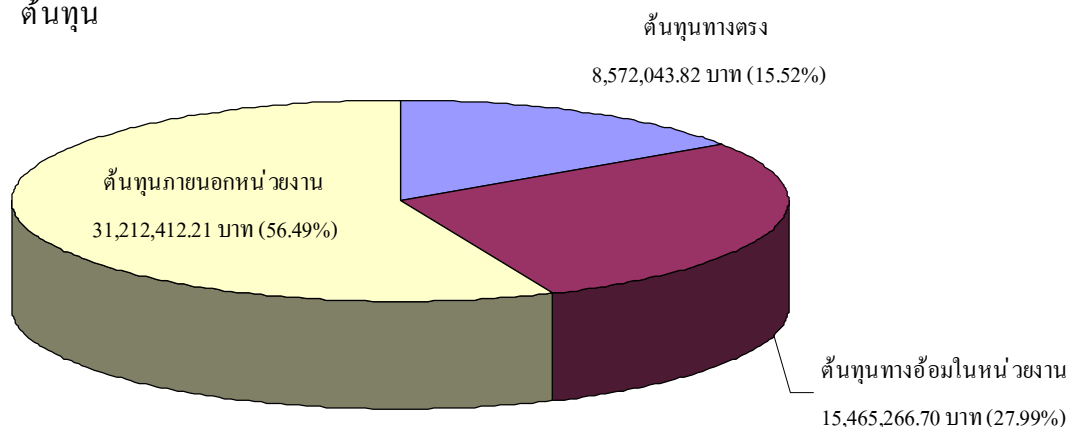
ตาราง 44 แสดงจำนวน และร้อยละของต้นทุนรวม ของสำนักบริการวิชาการ ประจำปีงบประมาณ 2552 จำแนกตามแผนงานตามภารกิจหลัก

แผนงานตามภารกิจหลัก	จำนวน (บาท)	ร้อยละ
แผนงานวิจัย	7,447,673.07	13.48
แผนงานบริการวิชาการแก่สังคม	42,389,064.32	76.72
แผนงานการศาสนา ศิลปะ วัฒนธรรม และสิ่งแวดล้อม	5,412,985.34	9.80
รวม	55,249,722.73	100.00

ต้นทุนจำแนกตามประเภทต้นทุน

ต้นทุนรวมของกลุ่มหน่วยงานที่เป็นหน่วยงานสนับสนุน ในขณะเดียวกันก็ยังมีภารกิจหลักตามแผนงานภารกิจหลักของมหาวิทยาลัย จำแนกตามประเภทต้นทุน พบว่าในปีงบประมาณ 2552 กลุ่มหน่วยงานฯ มีต้นทุนภายนอกจากหน่วยงานสนับสนุนกลาง คิดเป็นจำนวน 31,212,412.21 ล้านบาท หรือคิดเป็นร้อยละ 56.49 ของต้นทุนรวม ถัดมาเป็น ต้นทุนทางอ้อมจากหน่วยสนับสนุนภายในจำนวน 15,465,266.70 ล้านบาท หรือคิดเป็นร้อยละ 27.99 ที่เหลือเป็นต้นทุนทางตรงจำนวน 8,572,043.82 ล้านบาท คิดเป็นร้อยละ 15.52 รายละเอียดดังแผนภูมิ และตารางรายงานสรุปดังนี้

แผนภูมิ 43 แสดงต้นทุนรวม ของกลุ่มหน่วยงานที่เป็นหน่วยงานสนับสนุน ในขณะเดียวกันก็ยังมีภารกิจหลักตามแผนงานหลักของมหาวิทยาลัย ปีงบประมาณ 2552 จำแนกตามประเภทต้นทุน



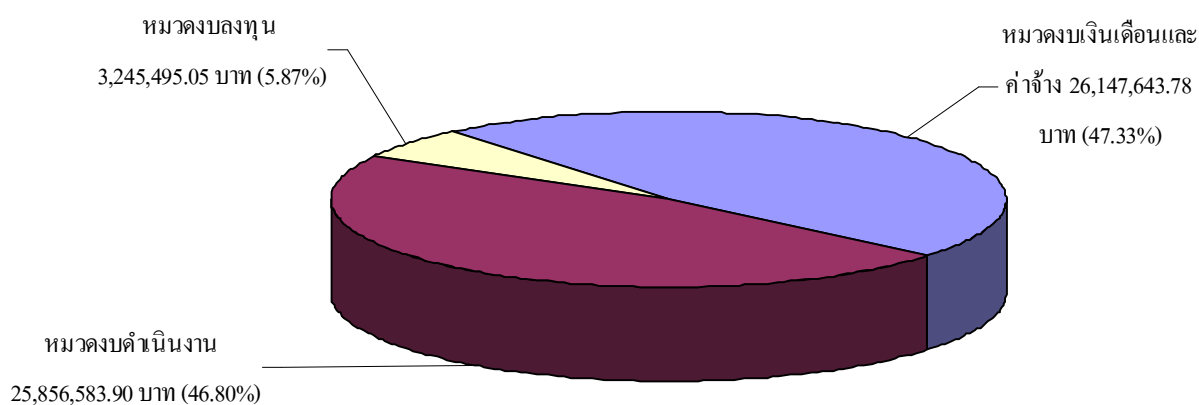
ตาราง 45 แสดงจำนวนและร้อยละ ของกลุ่มหน่วยงานที่เป็นหน่วยงานสนับสนุน ในขณะเดียวกันก็ยังมีภารกิจหลักตามแผนงานหลักของมหาวิทยาลัยประจำปีงบประมาณ 2552 จำแนกตามประเภทต้นทุน

ประเภทต้นทุน	จำนวน (บาท)	ร้อยละ
ต้นทุนทางตรง	8,572,043.82	15.52
ต้นทุนทางอ้อมจากหน่วยสนับสนุนในหน่วยงาน	15,465,266.70	27.99
ต้นทุนภายนอกจากหน่วยงานสนับสนุนกลาง	31,212,412.21	56.49
รวม	55,249,722.73	100.00

ต้นทุนจำแนกตามหมวดรายจ่าย

ต้นทุนรวมของกลุ่มหน่วยงานที่เป็นหน่วยงานสนับสนุน ในขณะเดียวกันก็ยังมีภารกิจหลักตามแผนงานภารกิจหลักของมหาวิทยาลัยขอนแก่น จำแนกตามหมวดรายจ่าย พบว่า ในปีงบประมาณ 2552 ของกลุ่มหน่วยงานฯ มีต้นทุนหมวดเงินเดือนและค่าจ้าง 26.148 ล้านบาท หรือคิดเป็นร้อยละ 47.33 ของต้นทุนรวม ถัดมาเป็น ต้นทุนหมวดงบดำเนินงานจำนวน 25.857 ล้านบาท คิดเป็นร้อยละ 46.80 ที่เหลือเป็นต้นทุนหมวดงบลงทุน คิดเป็นจำนวน 3.245 ล้านบาท หรือคิดเป็นร้อยละ 5.87 รายละเอียดดังแผนภูมิ และตารางรายละเอียดต่อไปนี้

แผนภูมิ 44 แสดงต้นทุนรวมของกลุ่มหน่วยงานที่เป็นหน่วยงานสนับสนุน ในขณะเดียวกันก็ยังมีภารกิจหลักตามแผนงานภารกิจหลักของมหาวิทยาลัยขอนแก่นตามปีงบประมาณ 2552 จำแนกตามหมวดรายจ่าย



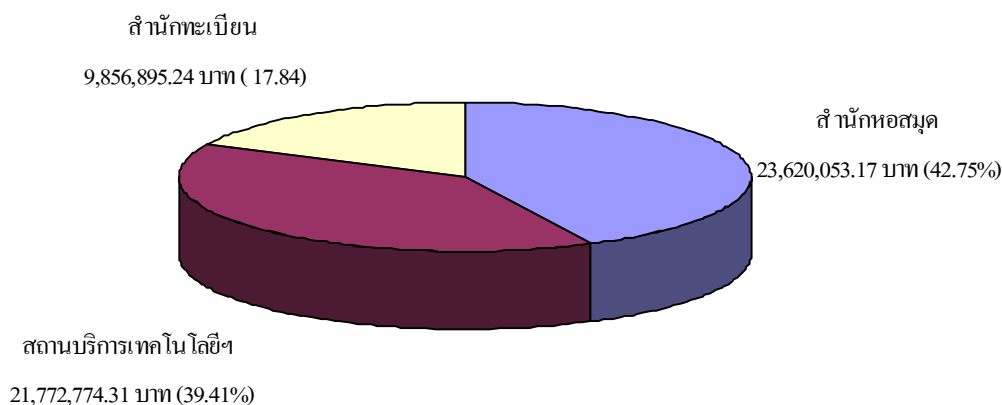
ตาราง 46 แสดงจำนวน และร้อยละของต้นทุนรวม ของกลุ่มหน่วยงานที่เป็นหน่วยงานสนับสนุน ในขณะเดียวกันก็ยังมีภารกิจหลักตามแผนงานภารกิจหลักของมหาวิทยาลัย ประจำปีงบประมาณ 2552 จำแนกตามประเภทหมวดรายจ่าย

หมวดรายจ่าย	จำนวน (บาท)	ร้อยละ
หมวดเงินเดือนและค่าจ้าง	26,147,643.78	47.33
หมวดงบดำเนินงาน	25,856,583.90	46.80
หมวดงบลงทุน	3,245,495.05	5.87
รวม	55,249,722.73	100.00

ต้นทุนจำแนกตามหน่วยงาน

การรายงานต้นทุนรวมของกลุ่มหน่วยงานที่เป็นหน่วยงานสนับสนุน ในขณะเดียวกันก็ยังมีภารกิจหลักตามแผนงานภารกิจหลักของมหาวิทยาลัยจำแนกตามหน่วยงาน ทั้งนี้ไม่นับรวมต้นทุนรวมของแผนงานที่มีหน้าที่สนับสนุนแผนการเรียนการสอนของมหาวิทยาลัย และในปีงบประมาณ 2552 พบว่า ต้นทุนรวมของแผนงานตามภารกิจหลักมหาวิทยาลัยของสำนักหอสมุด มีจำนวนมากที่สุดคือ 23.620 ล้านบาท รองลงมาได้แก่ สถานบริการเทคโนโลยีสารสนเทศ มีจำนวนต้นทุนรวม 21.773 ล้านบาท และสำนักทะเบียนประมวลผล มีต้นทุนรวมจำนวน 9.857 ล้านบาท รายละเอียด ดังแผนภูมิ และตารางรายละเอียดต่อไปนี้

ตาราง 45 แสดงจำนวนและร้อยละต้นทุนรวมของกลุ่มหน่วยงานที่เป็นหน่วยงานสนับสนุน ในขณะเดียวกันก็ยังมีภารกิจหลักตามแผนงานภารกิจหลักของมหาวิทยาลัยปีงบประมาณ 2552 จำแนกตามแผนงานตามภารกิจหลักและหน่วยงาน



ตาราง 47 แสดงจำนวน และร้อยละของกลุ่มหน่วยงานที่เป็นหน่วยงานสนับสนุน ในขณะเดียวกันก็ยังมีภารกิจหลักตามแผนงานภารกิจหลักของมหาวิทยาลัยประจำปีงบประมาณ 2552 จำแนกตามหน่วยงาน

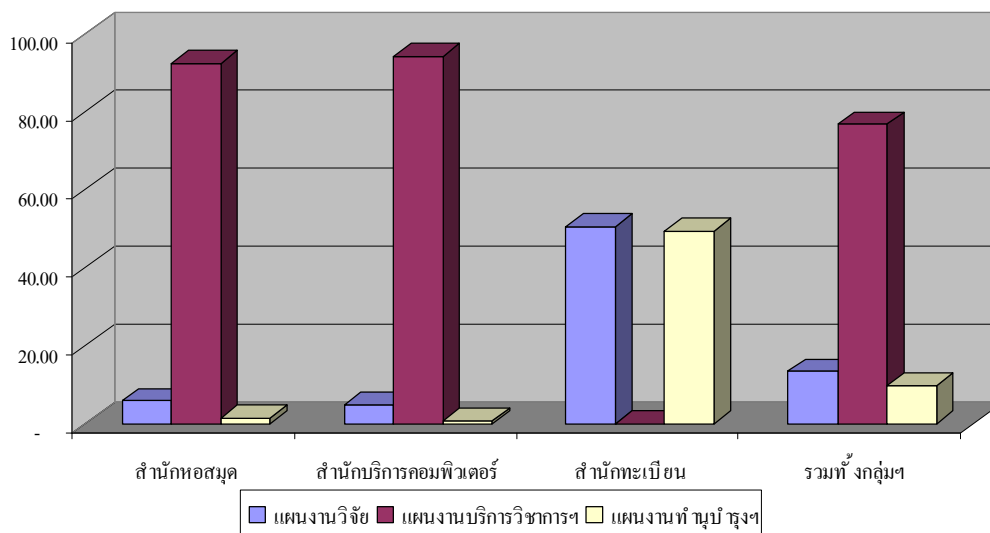
หน่วยงาน	จำนวน (บาท)	ร้อยละ
สำนักหอสมุด	23,620,053.17	42.75
สถานบริการเทคโนโลยีสารสนเทศ	21,772,774.31	39.41
สำนักทะเบียนและประมวลผล	9,856,895.24	17.84
รวม	55,249,722.73	100.00

หมายเหตุ : ไม่นับรวมต้นทุนรวมของภารกิจสนับสนุนงานการเรียนการสอนของมหาวิทยาลัยทั้ง 3 หน่วยงาน

สัดส่วนต้นทุนจำแนกตามแผนงานตามภารกิจหลักและหน่วยงาน

กลุ่มหน่วยงานที่เป็นหน่วยงานสนับสนุนฯ ในขณะเดียวกันยังมีการถือหลักตามแผนงานภารกิจหลักของมหาวิทยาลัย ในปีงบประมาณ 2552 มีสัดส่วนต้นทุนรวมจำแนกตามแผนงานภารกิจหลักของมหาวิทยาลัย พบว่า โดยรวมทั้งกลุ่มหน่วยงานฯ มีสัดส่วนต้นทุนรวมแผนงานบริการวิชาการที่สุด คือ ร้อยละ 76.72 รองลงมาได้แก่ แผนงานแผนงานวิจัย มีสัดส่วนต้นทุนรวมร้อยละ 13.48 ที่เหลือสัดส่วนร้อยละ 9.8 เป็นสัดส่วนต้นทุนรวมของแผนงานทำนุบำรุงศิลปวัฒนธรรม และสิ่งแวดล้อมรายละเอียดดังแผนภูมิ และตารางรายงาน ดังต่อไปนี้

แผนภูมิ 46 แสดงร้อยละต้นทุนรวมของกลุ่มหน่วยงานที่เป็นหน่วยงานสนับสนุน ในขณะเดียวกันยังมีการถือหลักตามแผนงานภารกิจหลักของมหาวิทยาลัยปีงบประมาณ 2552 จำแนกตามแผนงานตามภารกิจหลักและหน่วยงาน



ตาราง 48 แสดงจำนวนและร้อยละต้นทุนรวมของกลุ่มหน่วยงานที่เป็นหน่วยงานสนับสนุน ในขณะเดียวกันยังมีการถือหลักตามแผนงานภารกิจหลักของมหาวิทยาลัยปีงบประมาณ 2552 จำแนกตามแผนงานตามภารกิจหลักและหน่วยงาน

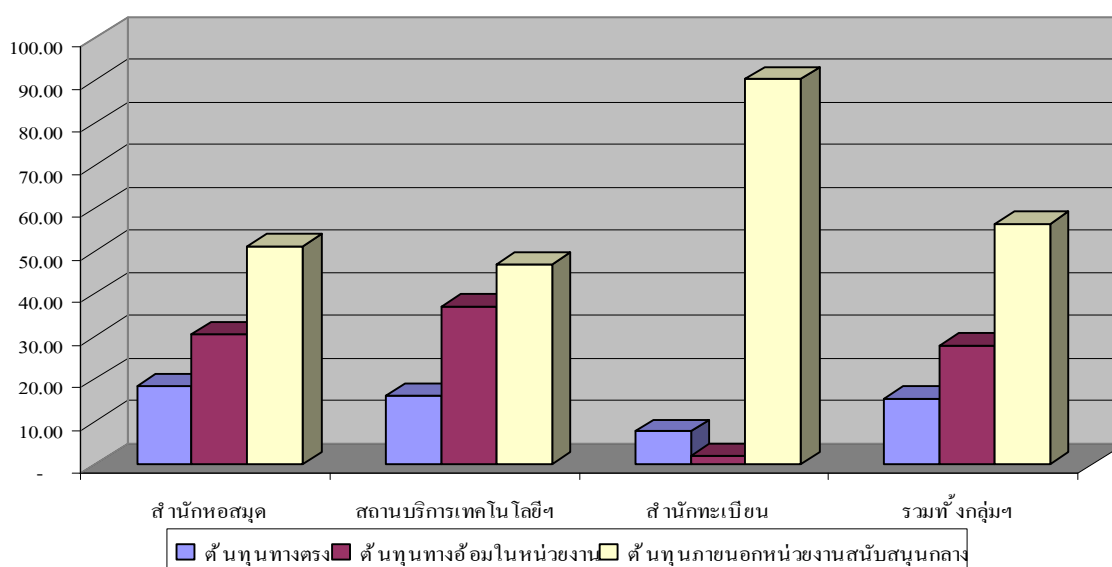
คณะ	แผนงานวิจัย	แผนงานบริการวิชาการ	แผนงานทำนุบำรุงศิลปวัฒนธรรมและสิ่งแวดล้อม	รวม
สำนักหอสมุด	1,401,045.46	21,850,331.67	368,676.05	23,620,053.17
(ร้อยละ)	5.93	92.51	1.56	100.00
สถานบริการเทคโนโลยีฯ	1,060,434.68	20,538,732.65	173,606.97	21,772,774.31
(ร้อยละ)	4.87	94.33	0.80	100.00
สำนักทะเบียนประมวลผล	4,986,192.93	-	4,870,702.32	9,856,895.24
(ร้อยละ)	50.59	-	49.41	100.00
รวมทั้งกลุ่มสาขาวิชา	7,447,673.07	42,389,064.32	5,412,985.34	55,249,722.73
(ร้อยละ)	13.48	76.72	9.80	100.00

สัดส่วนต้นทุนจำแนกตามประเภทต้นทุนและหน่วยงาน

กลุ่มหน่วยงานที่มีหน้าที่สนับสนุนสนับสนุนงานการเรียนการสอน ในขณะที่เดียวกันยังมีภารกิจหลักตามแผนงานภารกิจหลักของมหาวิทยาลัย ในปีงบประมาณ 2552 มีสัดส่วนต้นทุนรวมจำแนกตามประเภทต้นทุน พบว่า โดยรวมทั้งกลุ่มหน่วยงานฯ มีสัดส่วนต้นทุนต้นทุนทางอ้อมสนับสนุนภายนอกหน่วยงาน มากที่สุด คือ ร้อยละ 56.49 รองลงมาได้แก่ ต้นทุนสนับสนุนทางอ้อมในหน่วยงาน มีสัดส่วนต้นทุนรวมร้อยละ 27.99 ที่เหลือสัดส่วนร้อยละ 15.52 เป็นสัดส่วนต้นทุนทางตรง

รายละเอียดของต้นทุนจำแนกตามแผนงานหลักและหน่วยงาน ดังแผนภูมิ และตารางรายงานดังต่อไปนี้

แผนภูมิ 47 แสดงร้อยละของต้นทุนรวมกลุ่มหน่วยงานที่มีหน้าที่สนับสนุนสนับสนุนงานการเรียนการสอนฯ ปีงบประมาณ 2552 จำแนกตามประเภทต้นทุนและคณะ



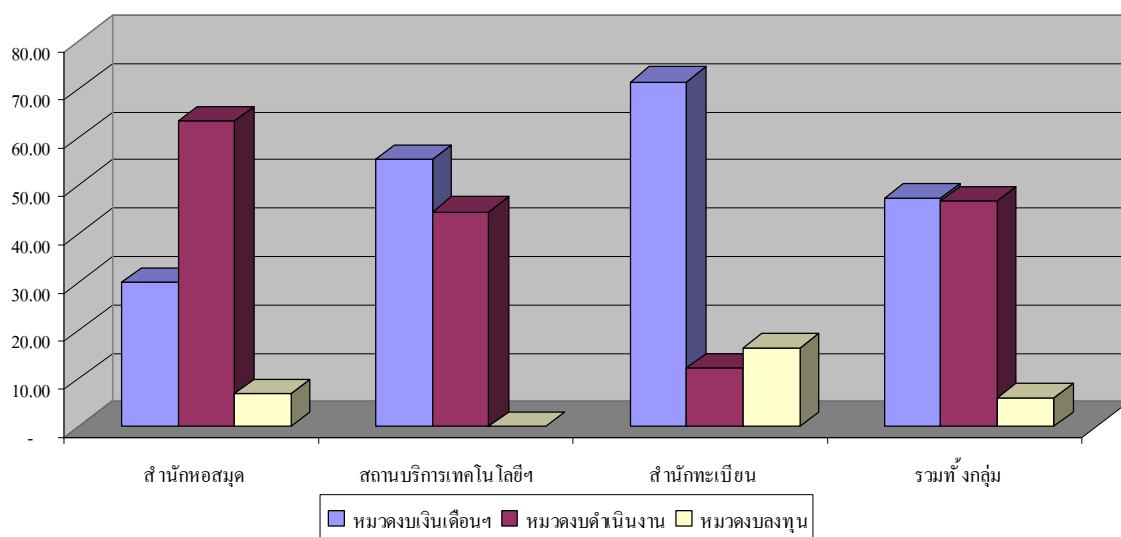
ตาราง 49 แสดงจำนวนและร้อยละต้นทุนรวมของกลุ่มหน่วยงานฯ ปีงบประมาณ 2552 จำแนกตามประเภทต้นทุนและสถาบันวิจัยศูนย์วิจัย

คณะ	ต้นทุนทางอ้อมภายใน		ต้นทุนทางอ้อม	รวม
	ต้นทุนทางตรง	หน่วยงาน	นอกหน่วยงาน	
สำนักหอสมุด	4,324,538.00	7,206,387.05	12,089,128.13	23,620,053.17
(ร้อยละ)	18.31	30.51	51.18	100.00
สถานบริการเทคโนโลยีฯ	3,486,286.82	8,066,047.55	10,220,439.94	21,772,774.31
(ร้อยละ)	16.01	37.05	46.94	100.00
สำนักทะเบียนประมวลผล	761,219.00	192,832.10	8,902,844.14	9,856,895.24
(ร้อยละ)	7.72	1.96	90.32	100.00
รวมทั้งกลุ่มสาขาวิชา	8,572,043.82	15,465,266.70	31,212,412.21	55,249,722.73
(ร้อยละ)	15.52	27.99	56.49	100.00

สัดส่วนต้นทุนจำแนกตามหมวดรายจ่ายและหน่วยงาน

กลุ่มหน่วยงานที่มีหน้าที่สนับสนุนสนับสนุนงานการเรียนการสอน ในขณะที่เดียวกันยังมีภารกิจหลักตามแผนงานภารกิจหลักของมหาวิทยาลัย ในปีงบประมาณ 2552 มีสัดส่วนต้นทุนรวมจำแนกตามหมวดรายจ่าย พบว่า โดยรวมทั้งกลุ่มสถาบันวิจัย มีสัดส่วนค่าใช้จ่ายหมวดเงินเดือนและค่าจ้าง มากที่สุด คือ ร้อยละ 47.33 รองลงมาได้แก่ ค่าใช้จ่ายหมวดงบดำเนินงาน มีสัดส่วนต้นทุนรวมร้อยละ 46.80 ที่เหลือสัดส่วนร้อยละ 5.87 เป็นสัดส่วนต้นทุนค่าใช้จ่ายหมวดงบลงทุนรายละเอียดดังแผนภูมิ และตารางรายงาน ดังต่อไปนี้

แผนภูมิ 48 แสดงร้อยละของต้นทุนรวมกลุ่มหน่วยงานสนับสนุนฯ ปีงบประมาณ 2552 จำแนกตามหมวดรายจ่ายและหน่วยงาน



ตาราง 50 แสดงจำนวนและร้อยละต้นทุนรวมของกลุ่มหน่วยงานสนับสนุนฯ ปีงบประมาณ 2552 จำแนกตามประเภทต้นทุนและหน่วยงาน

คณะ	หมวดเงินเดือนฯ	หมวดงบดำเนินงาน	หมวดงบลงทุน	รวม
สำนักหอสมุด	7,045,876.43	14,955,715.68	1,618,461.06	23,620,053.17
(ร้อยละ)	29.83	63.32	6.85	100.00
สถาบันบริการเทคโนโลยีฯ	12,055,890.91	9,708,310.47	8,572.93	21,772,774.31
(ร้อยละ)	55.37	44.59	0.04	100.00
สำนักทะเบียนประมวลผล	7,045,876.43	1,192,557.75	1,618,461.06	9,856,895.24
(ร้อยละ)	71.48	12.10	16.42	100.00
รวมทั้งกลุ่มสาขาวิชา	26,147,643.78	25,856,583.90	3,245,495.05	55,249,722.73
(ร้อยละ)	47.33	46.80	5.87	100.00

ส่วนที่ 4 การนำเสนอรายงานต้นทุนต่อหน่วยที่มีลักษณะ Unit Cost ของแผนการเรียนการสอนของมหาวิทยาลัย

ในปีงบประมาณ 2552 มหาวิทยาลัยได้ดำเนินการคำนวณและจัดทำรายงานต้นทุนลักษณะ Unit Cost ในแผนการเรียนการสอน หรือการผลิตบัณฑิต เพื่อเสนอรายงานต่อกรมบัญชีกลาง และใช้เป็นข้อมูลในการวางแผนของมหาวิทยาลัยในด้านจัดการเรียนการสอนตามภารกิจหลักของมหาวิทยาลัย จึงได้จัดทำรายงานต้นทุนต่อหน่วย (Unit Cost) จำนวน 20 หน่วยงาน 1 วิทยาลัยในกำกับ และ 1 บัณฑิตวิทยาลัย ดังมีรายละเอียดดังนี้

1. การรายงานต้นทุนรวมงานการเรียนการสอนระดับมหาวิทยาลัย
 - 1.1. การรายงานต้นทุนรวม จำแนกตามต้นทุนและคณะ
 - 1.2. การรายงานต้นทุนรวมทางตรงของการผลิตบัณฑิต จำแนกตามหมวดรายจ่ายและคณะ
 - 1.3. การรายงานต้นทุนรวมทางอ้อมในหน่วยงาน ที่เป็นส่วนจากแผนสนับสนุนวิชาการ และแผนบริหารมหาวิทยาลัยของหน่วยงาน
 - 1.4. การรายงานต้นทุนรวมทางอ้อมนอกหน่วยงาน ที่เป็นส่วนจากหน่วยงานสนับสนุน และหน่วยงานกลางบริหารงานของมหาวิทยาลัย
 - 1.5. การรายงานการแสดงการปันส่วนต้นทุนทางอ้อมนอกคณะจากหน่วยงานสนับสนุนเข้าสู่หน่วยงานผลิตบัณฑิต
 - 1.6. การรายงานการแสดงการปันส่วนต้นทุนทางอ้อมนอกคณะจากหน่วยงานกลางบริหารงานของมหาวิทยาลัยเข้าสู่หน่วยงานผลิตบัณฑิต
2. การรายงานต้นทุนรวมและรายละเอียดงานการเรียนการสอนระดับคณะ
 - 2.1. การรายงานต้นทุนต่อรายวิชา ของคณะ
 - 2.2. การรายงานต่อหลักสูตรของคณะ

การรายงานต้นทุนรวมงานการเรียนการสอนระดับมหาวิทยาลัย

การรายงานต้นทุนต่อหน่วยผลผลิตของแผนจัดการเรียนการสอน หรือต้นทุนต่อหน่วยผลิตบัณฑิตในภาพรวมของมหาวิทยาลัย ได้คำนวณไว้ดังตารางรายละเอียดดังนี้

1. การรายงานต้นทุนรวม จำแนกตามต้นทุนและคณะดังรายงานตามตารางที่ 51 หน้า 97

2. การรายงานต้นทุนรวมทางตรงของการผลิตบัณฑิต จำแนกตามหมวดรายจ่าย และคณะ ดังรายงานตามตารางที่ 52 หน้า 98
3. การรายงานต้นทุนรวมทางอ้อมในหน่วยงาน ที่เป็นส่วนจากแผนสนับสนุน วิชาการ และแผนบริหารมหาวิทยาลัยของหน่วยงาน ดังรายงานตามตารางที่ 53 หน้า 99
4. การรายงานต้นทุนรวมทางอ้อมนอกหน่วยงาน ที่เป็นส่วนจากหน่วยงาน สนับสนุน และหน่วยงานกลางบริหารงานของมหาวิทยาลัยดังรายงานตาม ตารางที่ 54 หน้า 100
5. การรายงานการแสดงผลการปันส่วนต้นทุนทางอ้อมนอกคณะจากหน่วยงาน สนับสนุนเข้าสู่หน่วยงานผลิตบัณฑิตดังรายงานตามตารางที่ 55 หน้า 101
6. การรายงานการแสดงผลการปันส่วนต้นทุนทางอ้อมนอกคณะจากหน่วยงาน กลาง บริหารงานของมหาวิทยาลัยเข้าสู่หน่วยงานผลิตบัณฑิตดังรายงานตาม ตารางที่ 56 หน้า 102

ตาราง 51 แสดงต้นทุนรวม ของผลผลิตบัณฑิต ปีงบประมาณ2552 จำแนกตามคณะ และหมวดรายจ่าย

คณะ	ต้นทุนรวม			
	ค่าแรง	ค่าวัสดุ	ค่าลงทุน	รวม
มนุษยศาสตร์	112,195,015.97	54,018,849.47	17,467,550.49	183,681,415.94
ศึกษาศาสตร์	88,914,104.27	43,804,548.99	10,341,716.03	143,060,369.29
วิจิตรศิลป์	38,256,117.29	13,191,046.80	7,969,669.84	59,416,833.93
สังคมศาสตร์	36,832,783.31	17,088,066.06	4,580,910.49	58,501,759.86
วิทยาศาสตร์	211,994,453.34	132,622,284.87	80,075,800.42	424,692,538.63
วิศวกรรมศาสตร์	109,534,245.30	78,581,639.06	30,525,466.22	218,641,350.57
แพทยศาสตร์	356,751,626.76	132,935,257.42	68,504,690.40	558,191,574.58
เกษตรศาสตร์	98,076,205.66	31,018,884.80	12,618,237.44	141,713,327.90
ทันตแพทยศาสตร์	82,499,151.57	50,035,548.97	20,047,309.18	152,582,009.73
เภสัชศาสตร์	59,630,114.34	24,836,198.82	12,120,789.03	96,587,102.19
เทคนิคการแพทย์	68,199,138.01	24,506,671.63	28,433,449.63	121,139,259.28
พยาบาลศาสตร์	102,280,168.43	37,263,576.45	16,093,345.06	155,637,089.94
อุตสาหกรรมเกษตร	35,509,404.19	11,948,138.27	20,583,692.20	68,041,234.66
สัตวแพทยศาสตร์	35,518,550.66	13,839,962.86	16,868,537.71	66,227,051.24
บริหารธุรกิจ	40,624,341.14	52,433,169.98	6,292,151.49	99,349,662.61
เศรษฐศาสตร์	29,125,326.02	23,473,669.96	6,499,966.68	59,098,962.67
สถาปัตยกรรมศาสตร์	14,759,712.64	12,807,371.01	8,491,367.15	36,058,450.79
สื่อสารมวลชน	19,490,223.00	8,266,240.76	4,802,664.66	32,559,128.43
รัฐศาสตร์	21,361,720.26	13,718,815.21	2,646,174.45	37,726,709.93
นิติศาสตร์	17,746,284.10	16,049,438.93	2,745,169.14	36,540,892.17
วิทยาลัยศิลปะ สื่อ และเทคโนโลยี	22,292,647.13	27,535,519.35	5,630,756.89	55,458,923.37
บัณฑิตวิทยาลัย	17,395,420.26	36,587,946.50	3,936,451.76	57,919,818.53
รวมทั้งหมด	1,618,986,753.67	856,562,846.20	387,275,866.38	2,862,825,466.24

หมายเหตุ : ไม่นับรวมค่าใช้จ่ายส่วนกลางเงินปรับเปลี่ยนสถานภาพพนักงาน และค่าตอบแทนใช้สอยวัสดุที่ไม่สามารถสู่คณะหน่วยงาน จำนวน197 ล้านบาท

ตาราง 52 แสดงต้นทุนทางตรงของผลผลิตบัณฑิต ปงประมาณ2552 จำแนกตามคณะ และหมวดรายจ่าย

คณะ	ต้นทุนรวม					
	ค่าแรง			ค่าวัสดุ (ทั้งปกติและพิเศษ)	ค่าลงทุน (ทั้งปกติและพิเศษ)	รวม
	ภาคเรียนปกติ	ภาคเรียนพิเศษ	รวม			
มนุษยศาสตร์	56,326,062.93	10,131,950.63	66,458,013.56	14,025,573.63	11,920,905.38	92,404,492.57
ศึกษาศาสตร์	29,087,629.98	4,971,343.64	34,058,973.62	13,224,610.87	7,020,208.84	54,303,793.33
วิจิตรศิลป์	22,217,771.00	564,765.00	22,782,536.00	4,098,662.39	5,971,989.56	32,853,187.95
สังคมศาสตร์	18,986,412.00	4,899,651.25	23,886,063.25	2,567,308.00	2,416,275.08	28,869,646.33
วิทยาศาสตร์	173,584,236.94	18,645,071.22	192,229,308.16	68,754,322.00	73,929,233.36	334,912,863.52
วิศวกรรมศาสตร์	73,985,869.00	9,108,245.25	83,094,114.25	38,897,731.70	27,171,486.11	149,163,332.06
แพทยศาสตร์	234,237,460.00	4,488,437.27	238,725,897.27	92,789,151.42	65,648,671.23	397,163,719.92
เกษตรศาสตร์	78,592,832.39	2,620,333.91	81,213,166.30	15,151,978.80	10,330,917.28	106,696,062.38
ทันตแพทยศาสตร์	50,721,286.14	0.00	50,721,286.14	40,614,785.40	17,938,693.32	109,274,764.86
เภสัชศาสตร์	24,453,943.19	5,615,919.00	30,069,862.19	11,859,775.12	9,946,352.95	51,875,990.26
เทคนิคการแพทย์	36,378,262.04	1,454,855.00	37,833,117.04	10,442,021.22	26,211,106.95	74,486,245.21
พยาบาลศาสตร์	74,519,451.00	11,016,179.20	85,535,630.20	8,634,223.74	13,862,433.92	108,032,287.86
อุตสาหกรรมเกษตร	18,146,081.00	1,569,138.90	19,715,219.90	3,513,192.23	18,540,767.86	41,769,179.99
สัตวแพทยศาสตร์	20,688,808.92	0.00	20,688,808.92	9,743,913.68	15,097,661.94	45,530,384.54
บริหารธุรกิจ	20,760,340.00	28,605,507.72	49,365,847.72	6,096,989.48	3,186,348.76	58,649,185.96
เศรษฐศาสตร์	11,339,259.00	10,194,579.78	21,533,838.78	1,469,786.62	4,049,281.78	27,052,907.18
สถาปัตยกรรมศาสตร์	1,822,759.00	1,520,560.07	3,343,319.07	5,446,900.44	6,714,065.03	15,504,284.54
สื่อสารมวลชน	10,280,568.00	1,491,332.15	11,771,900.15	1,017,989.81	2,861,458.31	15,651,348.27
รัฐศาสตร์	10,487,978.00	2,732,092.49	13,220,070.49	2,802,755.80	459,144.21	16,481,970.50
นิติศาสตร์	6,336,515.54	890,118.18	7,226,633.72	4,800,279.99	333,216.85	12,360,130.56
วิทยาลัยศิลปะ สื่อ และเทคโนโลยี	13,584,227.00	3,343,629.04	16,927,856.04	11,261,200.81	3,694,094.42	31,883,151.27
บัณฑิตวิทยาลัย	5,802,554.00	8,987,056.73	14,789,610.73	6,750,212.83	2,130,323.05	23,670,146.61
รวมทั้งหมด	992,340,307.07	132,850,766.43	1,125,191,073.50	373,963,365.98	329,434,636.19	1,828,589,075.67

หมายเหตุ : ไม่นับรวมค่าใช้จ่ายส่วนกลางเงินปรับเปลี่ยนสถานภาพพนักงาน และค่าตอบแทนใช้สอยวัสดุที่ไม่สามารถสู่คณะหน่วยงาน จำนวน 197 ล้านบาท

ตาราง 53 แสดงต้นทุนทางอ้อมในคณะ ที่ เป็นส่วนจากแผนสนับสนุนวิชาการ และแผนมหาวิทยาลัย ของคณะต่าง ๆ ในรอบปีงบประมาณ 52

คณะ/หน่วยงาน	รวม			เป็นส่วนจากแผนสนับสนุนวิชาการ			เป็นส่วนจากแผนบริหารฯ		
	หมวดค่าแรง	หมวดค่าวัสดุ	หมวดค่าลงทุน	หมวดค่าแรง	หมวดค่าวัสดุ	หมวดค่าลงทุน	หมวดค่าแรง	หมวดค่าวัสดุ	หมวดค่าลงทุน
มนุษยศาสตร์	33,076,586.76	8,042,939.17	0.00	1,391,529.00	1,098,612.47	0.00	31,685,057.76	6,944,326.70	0.00
ศึกษาศาสตร์	46,156,310.16	14,690,220.17	0.00	10,081,039.25	8,191,003.48	0.00	36,075,270.91	6,499,216.69	0.00
วิจิตรศิลป์	7,889,005.57	4,231,279.83	0.00	288,880.00	386,813.74	0.00	7,600,125.57	3,844,466.09	0.00
สังคมศาสตร์	9,105,758.48	4,087,176.88	0.00	199,980.00	1,224,536.45	0.00	8,905,778.48	2,862,640.43	0.00
วิทยาศาสตร์	13,233,529.29	20,471,341.99	0.00	2,260,256.00	1,359,941.65	0.00	10,973,273.29	19,111,400.34	0.00
วิศวกรรมศาสตร์	19,988,223.23	17,367,234.91	0.00	333,090.00	1,877,421.59	0.00	19,655,133.23	15,489,813.32	0.00
แพทยศาสตร์	114,838,110.55	27,727,842.37	0.00	591,922.00	726,802.10	0.00	114,246,188.55	27,001,040.27	0.00
เกษตรศาสตร์	10,607,654.73	7,740,033.11	0.00	122,139.00	929,737.60	0.00	10,485,515.73	6,810,295.51	0.00
ทันตแพทยศาสตร์	23,811,202.96	4,974,981.67	0.00	0.00	1,116,645.81	0.00	23,811,202.96	3,858,335.86	0.00
เภสัชศาสตร์	26,414,462.60	3,615,236.45	16,097.19	83,512.10	711,998.05	7,093.24	26,330,950.50	2,903,238.40	9,003.95
เทคนิคการแพทย์	22,545,042.64	6,811,361.92	0.00	0.00	750,682.20	0.00	22,545,042.64	6,060,679.72	0.00
พยาบาลศาสตร์	18,564,623.95	11,353,142.27	0.00	527,461.00	386,620.34	0.00	18,037,162.95	10,966,521.93	0.00
อุตสาหกรรมเกษตร	8,921,223.24	2,936,897.28	0.00	0.00	666,565.35	0.00	8,921,223.24	2,270,331.93	0.00
สัตวแพทยศาสตร์	7,299,481.88	1,905,017.47	0.00	57,948.00	260,713.00	0.00	7,241,533.88	1,644,304.47	0.00
บริหารธุรกิจ	6,987,806.21	7,108,648.56	0.00	0.00	829,181.14	0.00	6,987,806.21	6,279,467.42	0.00
เศรษฐศาสตร์	8,324,613.74	5,276,881.33	499.11	0.00	1,108,646.66	0.00	8,324,613.74	4,168,234.67	499.11
สถาปัตยกรรมศาสตร์	5,972,839.35	2,193,748.84	0.00	0.00	0.00	0.00	5,972,839.35	2,193,748.84	0.00
สื่อสารมวลชน	865,940.50	1,861,935.45	0.00	0.00	138,579.45	0.00	865,940.50	1,723,356.00	0.00
รัฐศาสตร์	1,583,871.23	2,236,867.77	0.00	0.00	221,050.00	0.00	1,583,871.23	2,015,817.77	0.00
นิติศาสตร์	1,173,069.00	2,756,685.86	0.00	0.00	50,528.70	0.00	1,173,069.00	2,706,157.16	0.00
วิทยาลัยศิลปะ สื่อ และเทคโนโลยี	1,397,689.90	8,560,708.40	0.00	0.00	385,473.34	0.00	1,397,689.90	8,175,235.06	0.00
บัณฑิตวิทยาลัย	3,967,504.61	16,044,032.40	43,561.75	0.00	0.00	0.00	3,967,504.61	16,044,032.40	43,561.75
รวมทั้งหมด	392,724,550.56	181,994,214.10	60,158.05	15,937,756.35	22,421,553.12	7,093.24	376,786,794.21	159,572,660.98	53,064.81

หมายเหตุ : ไม่นับรวมค่าใช้จ่าย ส่วนกลางเงินปรับเปลี่ยนสถานภาพพนักงาน และค่าตอบแทนใช้ สอยวัสดุที่ไม่สามารถสู่คณะหน่วยงาน จำนวน 197 ล้านบาท

ตาราง 54 แสดงต้นทุนทางอ้อมนอกคณะ ของผลผลิตบ้ ณฑิต ปีงบประมาณ2552 จำแนกตามคณะ และหมวดรายจ่าย

หน่วย : ล้านบาท

คณะ	ต้นทุนจากหน่วยงานสนับสนุนกลาง1				ต้นทุนจากหน่วยงานสนับสนุนกลาง2				รวมต้นทุนทางอ้อมนอกคณะ			
	ค่าแรง	ค่าวัสดุ	ค่าลงทุน	รวม	ค่าแรง	ค่าวัสดุ	ค่าลงทุน	รวม	ค่าแรง	ค่าวัสดุ	ค่าลงทุน	รวม
มนุษยศาสตร์	15,796,192.86	18,185,509.51	3,928,184.05	37,909,886.41	6,996,173.42	3,632,876.53	1,618,461.06	12,247,511.02	22,792,366.28	21,818,386.04	5,546,645.11	50,157,397.43
ศึกษาศาสตร์	6,848,366.78	7,884,244.03	1,703,046.13	16,435,656.94	6,821,797.35	3,034,130.28	1,618,461.06	11,474,388.68	13,670,164.13	10,918,374.31	3,321,507.19	27,910,045.63
จิตรศิลป์	1,524,933.63	1,755,593.60	379,219.22	3,659,746.45	6,624,407.08	2,540,745.98	1,618,461.06	10,783,614.13	8,149,340.71	4,296,339.58	1,997,680.28	14,443,360.58
สังคมศาสตร์	2,196,301.19	2,528,511.56	546,174.35	5,270,987.10	6,544,311.64	3,005,418.36	1,618,461.06	11,168,191.07	8,740,612.83	5,533,929.92	2,164,635.41	16,439,178.16
วิทยาศาสตร์	18,208,626.38	20,962,845.36	4,528,106.00	43,699,577.74	6,968,060.73	3,788,704.30	1,618,461.06	12,375,226.09	25,176,687.11	24,751,549.66	6,146,567.06	56,074,803.83
วิศวกรรมศาสตร์	8,606,921.71	9,908,796.25	2,140,362.10	20,656,080.06	6,953,231.36	3,299,630.95	1,213,618.00	11,466,480.32	15,560,153.07	13,208,427.20	3,353,980.11	32,122,560.38
แพทยศาสตร์	4,976,525.11	5,729,269.42	1,237,558.11	11,943,352.63	2,699,531.10	2,200,556.93	1,618,461.06	6,518,549.10	7,676,056.21	7,929,826.35	2,856,019.17	18,461,901.73
เกษตรศาสตร์	2,689,646.72	3,096,480.05	668,859.10	6,454,985.86	6,186,071.82	2,410,058.93	1,618,461.06	10,214,591.81	8,875,718.54	5,506,538.98	2,287,320.16	16,669,577.68
ทันตแพทยศาสตร์	1,971,032.84	2,269,169.34	490,154.80	4,730,356.97	5,995,629.64	2,176,612.57	1,618,461.06	9,790,703.27	7,966,662.48	4,445,781.91	2,108,615.86	14,521,060.25
เภสัชศาสตร์	2,170,981.34	2,499,361.85	539,877.83	5,210,221.02	6,590,727.21	1,245,906.39	1,618,461.06	9,455,094.67	8,761,708.55	3,745,268.25	2,158,338.89	14,665,315.69
เทคนิคการแพทย์	2,428,356.31	2,795,667.11	603,881.62	5,827,905.04	6,847,477.02	3,002,766.39	1,618,461.06	11,468,704.48	9,275,833.34	5,798,433.50	2,222,342.68	17,296,609.52
พยาบาลศาสตร์	2,462,812.19	2,835,334.75	612,450.08	5,910,597.01	6,733,281.30	3,424,696.48	1,618,461.06	11,776,438.84	9,196,093.49	6,260,031.23	2,230,911.14	17,687,035.86
อุตสาหกรรมเกษตร	1,706,871.11	1,965,050.76	424,463.28	4,096,385.15	6,735,228.84	1,963,859.11	1,618,461.06	10,317,549.01	8,442,099.95	3,928,909.87	2,042,924.34	14,413,934.16
สัตวแพทยศาสตร์	612,896.98	705,603.18	152,414.71	1,470,914.87	6,917,362.89	1,485,428.53	1,618,461.06	10,021,252.48	7,530,259.87	2,191,031.71	1,770,875.77	11,492,167.35
บริหารธุรกิจ	5,980,966.16	6,885,641.24	1,487,341.67	14,353,949.06	6,895,228.78	3,736,382.98	1,618,461.06	12,250,072.82	12,876,194.94	10,622,024.22	3,105,802.73	26,604,021.89
เศรษฐศาสตร์	3,344,569.43	3,850,465.73	831,724.73	8,026,759.89	6,116,883.85	2,681,956.51	1,618,461.06	10,417,301.42	9,461,453.28	6,532,422.24	2,450,185.79	18,444,061.31
สถาปัตยกรรมศาสตร์	638,738.89	735,353.91	158,841.05	1,532,933.85	6,325,375.40	2,910,807.75	1,618,461.06	10,854,644.21	6,964,114.29	3,646,161.66	1,777,302.12	12,387,578.07
สื่อสารมวลชน	1,297,838.07	1,494,147.79	322,745.29	3,114,731.15	7,045,876.43	2,400,835.57	1,618,461.06	11,065,173.07	8,343,714.50	3,894,983.36	1,941,206.35	14,179,904.21
รัฐศาสตร์	2,286,356.33	2,632,188.35	568,569.18	5,487,113.86	7,003,514.70	3,314,910.80	1,618,461.06	11,936,886.56	9,289,871.02	5,947,099.15	2,187,030.24	17,424,000.42
นิติศาสตร์	3,190,823.13	3,673,463.91	793,491.23	7,657,778.26	7,045,876.43	3,928,891.00	1,618,461.06	12,593,228.49	10,236,699.56	7,602,354.90	2,411,952.29	20,251,006.75
วิทยาลัยศิลปะ สื่อ และเทคโนโลยี	1,279,566.01	1,473,111.92	318,201.41	3,070,879.34	6,031,164.22	2,896,869.19	1,618,461.06	10,546,494.47	7,310,730.23	4,369,981.11	1,936,662.47	13,617,373.81
บัณฑิตวิทยาลัย	579,485.22	667,137.59	144,105.90	1,390,728.71	7,045,876.43	4,139,506.95	1,618,461.06	12,803,844.45	7,625,361.65	4,806,644.54	1,762,566.96	14,194,573.16
รวม	90,798,808.38	104,532,947.17	22,579,771.83	217,911,527.38	143,123,087.65	63,221,552.51	35,201,300.31	241,545,940.47	233,921,896.03	167,754,499.68	57,781,072.14	459,457,467.86

ต้นทุนทางอ้อมนอกคณะ หมายถึง ต้นทุนที่มาจากแผนงานการเรียนการสอน แผนงานสนับสนุนวิชาการ และต้นทุนที่ถูกปันส่วนจากแผนบริหารมหาวิทยาลัยของส่วนกลาง หน่วยงานสนับสนุนกลาง 1 ประกอบด้วย วิทยาลัยหอสมุด สำนักทะเบียนฯ สำนักบริการคอมพิวเตอร์ กองบริการการศึกษา กองกิจการนักศึกษา และสำนักพัฒนาคุณภาพการศึกษา หน่วยงานสนับสนุนกลาง 2 ประกอบด้วย กองกลาง กองบริหารงานบุคคล กองแผนงาน กองคลัง กองวิเทศสัมพันธ์ กองสวัสดิการ

หมายเหตุ : ไม่นับรวมค่าใช้จ่าย ส่วนกลางเงินปรับเปลี่ยนสถานภาพพนักงาน และค่าตอบแทนใช้สอยวัสดุที่ไม่สามารถสุ คณะหน่วยงาน จำนวน 97 ล้านบาท

**ตาราง 55 การแสดงป็นส่วนต้นทุนทางอ้อมนอกคณะจากหน่วยงานสนับ สนุนกลาง (สำนักบริหารคอมพิวเตอร์ สำนักทะเบียนฯ
สำนักหอสมุด กองกิจการนักศึกษ สำนักพัฒนาคุณภาพการศึษาเข้าสู่คณะ ปีงบประมาณ2552**

คณะ	นศ.ลงทะเบียน ทุกระดับ รวม ทั้งหมด	ต้นทุนจากหน่วยงานสนับ สนุนกลาง1			
		ต้นทุนค่าแรง	ต้นทุนค่าวัสดุ	ต้นทุนค่าลงทุน	รวม
มนุษยศาสตร์	60,515	15,796,192.86	18,185,509.51	3,928,184.05	37,909,886.41
ศึกษาศาสตร์	26,236	6,848,366.78	7,884,244.03	1,703,046.13	16,435,656.94
วิจิตรศิลป์	5,842	1,524,933.63	1,755,593.60	379,219.22	3,659,746.45
สังคมศาสตร์	8,414	2,196,301.19	2,528,511.56	546,174.35	5,270,987.10
วิทยาศาสตร์	69,757	18,208,626.38	20,962,845.36	4,528,106.00	43,699,577.74
วิศวกรรมศาสตร์	32,973	8,606,921.71	9,908,796.25	2,140,362.10	20,656,080.06
แพทยศาสตร์	19,065	4,976,525.11	5,729,269.42	1,237,558.11	11,943,352.63
เกษตรศาสตร์	10,304	2,689,646.72	3,096,480.05	668,859.10	6,454,985.86
ทันตแพทยศาสตร์	7,551	1,971,032.84	2,269,169.34	490,154.80	4,730,356.97
เภสัชศาสตร์	8,317	2,170,981.34	2,499,361.85	539,877.83	5,210,221.02
เทคนิคการแพทย์	9,303	2,428,356.31	2,795,667.11	603,881.62	5,827,905.04
พยาบาลศาสตร์	9,435	2,462,812.19	2,835,334.75	612,450.08	5,910,597.01
อุตสาหกรรมเกษตร	6,539	1,706,871.11	1,965,050.76	424,463.28	4,096,385.15
สัตวแพทยศาสตร์	2,348	612,896.98	705,603.18	152,414.71	1,470,914.87
บริหารธุรกิจ	22,913	5,980,966.16	6,885,641.24	1,487,341.67	14,353,949.06
เศรษฐศาสตร์	12,813	3,344,569.43	3,850,465.73	831,724.73	8,026,759.89
สถาปัตยกรรมศาสตร์	2,447	638,738.89	735,353.91	158,841.05	1,532,933.85
สื่อสารมวลชน	4,972	1,297,838.07	1,494,147.79	322,745.29	3,114,731.15
รัฐศาสตร์	8,759	2,286,356.33	2,632,188.35	568,569.18	5,487,113.86
นิติศาสตร์	12,224	3,190,823.13	3,673,463.91	793,491.23	7,657,778.26
วิทยาลัยศิลปะ สื่อ และเทคโนโลยี	4,902	1,279,566.01	1,473,111.92	318,201.41	3,070,879.34
บัณฑิตวิทยาลัย	2,220	579,485.22	667,137.59	144,105.90	1,390,728.71
รวม	347,849	90,798,808.38	104,532,947.17	22,579,771.83	217,911,527.38

ต้นทุนจากหน่วยงานสนับ สนุนกลาง1 หมายถึง ต้นทุนของแผนงานการเรียนการสอน แผนงานสนับ สนุนวิชาการ และต้น ทุนที่ถูกป็นส่วนมาจาก แผนงานบริหารมหาวิทยาลัย ของหน่วยงานสนับ สนุนกลาง1

วิธีการกระจายต้นทุนของหน่วยงานกลางเข้าสู่คณะ ใช้ สัดสวนจำนวนนักศึษาที่มาลงทะเบียนเรียนในแต่ละคณะต่อนักศึษาทั้งหมด เป็นตัวกระจายทุน

หมายเหตุ : ไม่นับรวมค่าใช้จ่าย ส่วนกลางเงินปรับเปลี่ยนสถานภาพพนักงาน และค่าตอบแทนใช้ สอยวัสดุที่ไม่สามารถสู่ คณะหน่วยงาน จำนวน 197 ล้านบาท

ตาราง 56 แสดงการปันส่วนต้นทุนทางอ้อมนอกคณะของหน่วยงานสนับสนุนกลาง (กองแผนงาน กองคลัง กองวิเทศสัมพันธ์ กองสวัสดิการศึกษาศูนย์ ประเมินประมาณ 2552

คณะ	สัดส่วนค่าใช้จ่ายแผนจัดการศึกษาศูนย์ แผนงานหลัก			ต้นทุนทางอ้อมนอกคณะจากหน่วยงานกลางสำนักงาน อธิการบดี (ยกเว้น 3 หน่วยงาน) ที่กระจายสู่คณะ หน่วยงาน			ต้นทุนทางอ้อมนอกคณะจากหน่วยงานกลางสำนักงาน อธิการบดี ที่ปันส่วนเป็นต้นทุนทางอ้อม เพื่อคำนวณ ต้นทุนฯ		
	ค่าแรง	ค่าวัสดุ	ค่าลงทุน	ค่าแรง	ค่าวัสดุ	ค่าลงทุน	ค่าแรง	ค่าวัสดุ	ค่าลงทุน
มนุษยศาสตร์	99.29	85.62	100.00	7,045,876.43	4,242,817.80	1,618,461.06	6,996,173.42	3,632,876.53	1,618,461.06
ศึกษาศาสตร์	96.82	71.51	100.00	7,045,876.43	4,242,817.80	1,618,461.06	6,821,797.35	3,034,130.28	1,618,461.06
วิจิตรศิลป์	94.02	59.88	100.00	7,045,876.43	4,242,817.80	1,618,461.06	6,624,407.08	2,540,745.98	1,618,461.06
สังคมศาสตร์	92.88	70.84	100.00	7,045,876.43	4,242,817.80	1,618,461.06	6,544,311.64	3,005,418.36	1,618,461.06
วิทยาศาสตร์	98.90	89.30	100.00	7,045,876.43	4,242,817.80	1,618,461.06	6,968,060.73	3,788,704.30	1,618,461.06
วิศวกรรมศาสตร์	98.69	77.77	74.99	7,045,876.43	4,242,817.80	1,618,461.06	6,953,231.36	3,299,630.95	1,213,618.00
แพทยศาสตร์	38.31	51.87	100.00	7,045,876.43	4,242,817.80	1,618,461.06	2,699,531.10	2,200,556.93	1,618,461.06
เกษตรศาสตร์	87.80	56.80	100.00	7,045,876.43	4,242,817.80	1,618,461.06	6,186,071.82	2,410,058.93	1,618,461.06
ทันตแพทยศาสตร์	85.09	51.30	100.00	7,045,876.43	4,242,817.80	1,618,461.06	5,995,629.64	2,176,612.57	1,618,461.06
เภสัชศาสตร์	93.54	29.37	100.00	7,045,876.43	4,242,817.80	1,618,461.06	6,590,727.21	1,245,906.39	1,618,461.06
เทคนิคการแพทย์	97.18	70.77	100.00	7,045,876.43	4,242,817.80	1,618,461.06	6,847,477.02	3,002,766.39	1,618,461.06
พยาบาลศาสตร์	95.56	80.72	100.00	7,045,876.43	4,242,817.80	1,618,461.06	6,733,281.30	3,424,696.48	1,618,461.06
อุตสาหกรรมเกษตร	95.59	46.29	100.00	7,045,876.43	4,242,817.80	1,618,461.06	6,735,228.84	1,963,859.11	1,618,461.06
สัตวแพทยศาสตร์	98.18	35.01	100.00	7,045,876.43	4,242,817.80	1,618,461.06	6,917,362.89	1,485,428.53	1,618,461.06
บริหารธุรกิจ	97.86	88.06	100.00	7,045,876.43	4,242,817.80	1,618,461.06	6,895,228.78	3,736,382.98	1,618,461.06
เศรษฐศาสตร์	86.82	63.21	100.00	7,045,876.43	4,242,817.80	1,618,461.06	6,116,883.85	2,681,956.51	1,618,461.06
สถาปัตยกรรมศาสตร์	89.77	68.61	100.00	7,045,876.43	4,242,817.80	1,618,461.06	6,325,375.40	2,910,807.75	1,618,461.06
สื่อสารมวลชน	100.00	56.59	100.00	7,045,876.43	4,242,817.80	1,618,461.06	7,045,876.43	2,400,835.57	1,618,461.06
รัฐศาสตร์	99.40	78.13	100.00	7,045,876.43	4,242,817.80	1,618,461.06	7,003,514.70	3,314,910.80	1,618,461.06
นิติศาสตร์	100.00	92.60	100.00	7,045,876.43	4,242,817.80	1,618,461.06	7,045,876.43	3,928,891.00	1,618,461.06
วิทยาลัยศิลปะ สื่อ และเทคโนโลยี	85.60	68.28	100.00	7,045,876.43	4,242,817.80	1,618,461.06	6,031,164.22	2,896,869.19	1,618,461.06
บัณฑิตวิทยาลัย	100.00	97.57	100.00	7,045,876.43	4,242,817.80	1,618,461.06	7,045,876.43	4,139,506.95	1,618,461.06
รวม				155,009,281.53	93,341,991.63	35,606,143.37	143,123,087.65	63,221,552.51	35,201,300.31

- ต้นทุนทางอ้อมนอกคณะจากหน่วยงานสนับสนุนกลาง เป็นค่าใช้จ่ายในแผนบริหารมหาวิทยาลัยเท่านั้น

- การปันส่วน ต้นทุนทางอ้อมนอกคณะจากหน่วยงานสนับสนุนกลาง ใช้ จำนวนหน่วยงาน(35 หน่วยงาน) เป็นต้นแบ่ง ต้นทุน โดยให้ หลักว่าหน่วยงานสนับสนุนให้ บริการหน่วยงานต่าง ๆ เท่า ๆ กัน

- จาก ต้นทุนที่แบ่งให้ หน่วยงานต่าง ๆ แล้ว ในการกระจายทุนสู่หมวดต่าง ๆ ของคณะ ใช้ สัดส่วนของแผนงานการเรียนการสอนของคณะนั้น วัตถุประสงค์หลักเป็นตัวกระจายทุนสู่หมวดต่าง ๆ

หมายเหตุ : ไม่นับรวมค่าใช้จ่ายส่วนกลางเงินปรับเปลี่ยนสภาพพนักงาน และค่าตอบแทนใช้ สอยวัสดุที่ไม่สามารถสู่ คณะหน่วยงาน จำนวน 97 ล้านบาท

การรายงานต้นทุนการเรียนการสอนระดับคณะ

มหาวิทยาลัยเชียงใหม่ดำเนินการตามภารกิจจัดการเรียนการสอนของมหาวิทยาลัย โดยแบ่งออกเป็น 3 กลุ่มสาขาวิชาคือกลุ่มสาขาวิชามนุษยศาสตร์ – สังคมศาสตร์ กลุ่มสาขาวิชาวิทยาศาสตร์เทคโนโลยี และกลุ่มสาขาวิชาวิทยาศาสตร์สุขภาพ และสาขาวิชาร่วมที่เปิดจัดการเรียนการสอนในระดับบัณฑิตศึกษา มีคณะวิชารับผิดชอบจัดการเรียนการสอนมีรายละเอียด ดังนี้

กลุ่มสาขาวิชามนุษยศาสตร์ – สังคมศาสตร์

- | | |
|----------------------|-----------------------------------|
| - คณะมนุษยศาสตร์ | - คณะศึกษาศาสตร์ |
| - คณะจิตรศิลป์ | - คณะสังคมศาสตร์ |
| - คณะบริหารธุรกิจ | - คณะเศรษฐศาสตร์ |
| - คณะการสื่อสารมวลชน | - คณะรัฐศาสตร์และรัฐประศาสนศาสตร์ |
| - คณะนิติศาสตร์ | |

กลุ่มสาขาวิชาวิทยาศาสตร์เทคโนโลยี

- | | |
|------------------------|------------------------------------|
| - คณะวิทยาศาสตร์ | - คณะวิศวกรรมศาสตร์ |
| - คณะเกษตรศาสตร์ | - คณะอุตสาหกรรมเกษตร |
| - คณะสถาปัตยกรรมศาสตร์ | - วิทยาลัย ศิลปะ สื่อ และเทคโนโลยี |

กลุ่มสาขาวิชาวิทยาศาสตร์สุขภาพ

- | | |
|-------------------|---------------------|
| - คณะแพทยศาสตร์ | - คณะทันตแพทยศาสตร์ |
| - คณะเภสัชศาสตร์ | - คณะเทคนิคการแพทย์ |
| - คณะพยาบาลศาสตร์ | - คณะสัตวแพทยศาสตร์ |

สาขาวิชาร่วม

- บัณฑิตวิทยาลัย

กลุ่มสาขาวิชามนุษยศาสตร์-สังคมศาสตร์

คณะมนุษยศาสตร์

ตาราง แสดงต้นทุนต่อหลักสูตรต่อคน จำแนกตาม ชั้นปีภาคการศึกษา/กระบวนวิชา

Bachelor of Arts Program in English

ปีงบประมาณ 2552 คณะ มนุษยศาสตร์ มหาวิทยาลัยเชียงใหม่

หลักสูตร/ชั้นปีภาคการศึกษา/กระบวนวิชา

บรรยาย ปฏิบัติการ รวม

ต้นทุนต่อรายวิชาคน

ชั้นปีที่ 1		38	1	39	48,725.53
ภาคเรียนที่	1	20	1	21	30,964.96
001101	ENGL	3	0	3	2,937.27
001104	ENGL	3	0	3	2,940.61
001111	ENGL	3	0	3	3,572.55
001221	ENGL	3	0	3	8,861.30
050100	HUGE	3	0	3	3,055.12
050111	HUGE	3	0	3	2,089.38
208101	STAT	2	1	3	7,508.73
ภาคเรียนที่	2	18	0	18	17,760.57
001102	ENGL	3	0	3	2,990.74
001112	ENGL	3	0	3	3,724.00
001118	ENGL	3	0	3	3,906.44
014270	THAI	3	0	3	2,958.03
050112	HUGE	3	0	3	2,091.01
050113	HUGE	3	0	3	2,090.35
ชั้นปีที่ 2		35	1	36	40,129.12
ภาคเรียนที่	1	17	1	18	20,021.32
001211	ENGL	3	0	3	3,495.52
001230	ENGL	3	0	3	3,017.90
001231	ENGL	2	1	3	3,415.47
001250	ENGL	3	0	3	3,402.42
001281	ENGL	3	0	3	3,382.11
751100	ECON	3	0	3	3,307.90
ภาคเรียนที่	2	18	0	18	20,107.81
001206	ENGL	3	0	3	2,986.43
001232	ENGL	3	0	3	3,271.20
001314	ENGL	3	0	3	3,956.07
001317	ENGL	3	0	3	3,956.07
001352	ENGL	3	0	3	3,271.20
050106	HUGE	3	0	3	2,666.84
ชั้นปีที่ 3		36	0	36	46,745.00
ภาคเรียนที่	1	18	0	18	22,929.24
001318	ENGL	3	0	3	3,956.07
001330	ENGL	3	0	3	3,343.14
001353	ENGL	3	0	3	3,246.08
001354	ENGL	3	0	3	3,221.90
205100	GEOL	3	0	3	6,538.87
703103	MGMT	3	0	3	2,623.17
ภาคเรียนที่	2	18	0	18	23,815.76
001355	ENGL	3	0	3	3,297.30
001420	ENGL	3	0	3	3,628.29
001432	ENGL	3	0	3	4,602.17
206100	MATH	3	0	3	4,024.09

ตาราง แสดงต้นทุนต่อหลักสูตรต่อคน จำแนกตาม ชั้นปีภาคการศึกษา/กระบวนวิชา

Bachelor of Arts Program in English

ปีงบประมาณ 2552 คณะ มนุษยศาสตร์ มหาวิทยาลัยเชียงใหม่

หลักสูตร/ชั้นปีภาคการศึกษา/กระบวนวิชา

บรรยาย ปฏิบัติการ รวม

ต้นทุนต่อรายวิชาคน

208100	STAT			3	0	3	4,937.83
703202	MGMT			3	0	3	3,326.08
ชั้นปีที่4				36	0	36	48,476.82
ภาคเรียนที่ 1		1		18	0	18	21,416.24
001422	ENGL			3	0	3	3,549.77
001429	ENGL			3	0	3	3,549.77
001439	ENGL			3	0	3	3,056.52
008220	TIM			3	0	3	2,169.40
703202	MGMT			3	0	3	3,326.08
703322	MGMT			3	0	3	5,764.69
ภาคเรียนที่ 2		2		18	0	18	27,060.58
001419	ENGL			3	0	3	3,682.94
001420	ENGL			3	0	3	3,628.29
001443	ENGL			3	0	3	3,642.13
001444	ENGL			3	0	3	3,271.20
001489	ENGL			3	0	3	8,469.54
703351	MGMT			3	0	3	4,366.49
รวมทั้งหลักสูตร				145	2	147	184,076.47

ตาราง แสดงต้นทุนต่อหลักสูตรต่อคน จำแนกตาม ชั้นปีภาคการศึกษา/กระบวนวิชา

Bachelor of Arts Program in French

ปีงบประมาณ 2552 คณะ มนุษยศาสตร์ มหาวิทยาลัยเชียงใหม่

หลักสูตร/ชั้นปีภาคการศึกษา/กระบวนวิชา

บรรยาย ปฏิบัติการ รวม

ต้นทุนต่อรายวิชาคน

ชั้นปีที่ 1		36	0	36	37,593.86
ภาคเรียนที่	1	18	0	18	18,674.03
001101	ENGL	3	0	3	2,937.27
001102	HUGE	3	0	3	2,990.74
002101	FR	3	0	3	3,827.79
050100	HUGE	3	0	3	3,055.12
050111	HUGE	3	0	3	2,089.38
201100	SC	3	0	3	3,773.72
ภาคเรียนที่	2	18	0	18	18,919.84
001104	ENGL	3	0	3	2,940.61
002102	FR	3	0	3	4,058.92
002110	FR	3	0	3	3,714.86
050112	HUGE	3	0	3	2,091.01
050113	HUGE	3	0	3	2,090.35
206100	MATH	3	0	3	4,024.09
ชั้นปีที่ 2		39	0	39	40,934.63
ภาคเรียนที่	1	18	0	18	19,387.03
001203	ENGL	3	0	3	2,929.51
002110	FR	3	0	3	3,714.86
002201	FR	3	0	3	3,382.11
002221	FR	3	0	3	3,975.83
011100	PHIL	3	0	3	2,717.87
050106	HUGE	3	0	3	2,666.84
ภาคเรียนที่	2	21	0	21	21,547.61
001206	ENGL	3	0	3	2,986.43
001210	ENGL	3	0	3	3,492.03
002202	FR	3	0	3	3,352.69
002250	FR	3	0	3	2,764.16
002260	FR	3	0	3	2,850.89
002301	FR	3	0	3	3,478.24
703103	MGMT	3	0	3	2,623.17
ชั้นปีที่ 3		35	1	36	40,794.94
ภาคเรียนที่	1	17	1	18	20,282.03
001231	ENGL	2	1	3	3,415.47
001311	ENGL	3	0	3	3,495.52
002301	FR	3	0	3	3,478.24
002331	FR	3	0	3	3,133.51
002333	FR	3	0	3	2,901.48
703391	HUGE	3	0	3	3,857.81
ภาคเรียนที่	2	18	0	18	20,512.90
001250	ENGL	3	0	3	3,402.42
001312	ENGL	3	0	3	3,335.60
002302	FR	3	0	3	3,513.19
002334	FR	3	0	3	3,382.11

ตาราง แสดงต้นทุนต่อหลักสูตรต่อคน จำแนกตาม ชั้นปีภาคการศึกษา/กระบวนวิชา

Bachelor of Arts Program in French

ปีงบประมาณ 2552 คณะ มนุษยศาสตร์ มหาวิทยาลัยเชียงใหม่

หลักสูตร/ชั้นปีภาคการศึกษา/กระบวนวิชา

บรรยาย ปฏิบัติการ รวม

ต้นทุนต่อรายวิชาคน

002349	FR		3	0	3	4,247.25
002354	FR		3	0	3	2,632.33
ชั้นปีที่4			36	0	36	50,938.20
	ภาคเรียนที่ 1		18	0	18	22,507.82
001210	ENGL		3	0	3	3,492.03
001321	ENGL		3	0	3	3,140.41
002401	FR		3	0	3	3,975.83
002420	FR		3	0	3	3,549.77
002435	FR		3	0	3	3,761.56
851100	MC		3	0	3	4,588.21
	ภาคเรียนที่ 2		18	0	18	28,430.38
001310	ENGL		3	0	3	3,535.51
001420	ENGL		3	0	3	3,628.29
002402	FR		3	0	3	3,917.67
002420	FR		3	0	3	3,549.77
002449	FR		3	0	3	8,861.30
208100	STAT		3	0	3	4,937.83
รวมทั้งหลักสูตร			146	1	147	170,261.63

ตาราง แสดงต้นทุนต่อหลักสูตรต่อคน จำแนกตาม ชั้นปีภาคการศึกษา/กระบวนวิชา

Bachelor of Arts Program in German

ปีงบประมาณ 2552 คณะ มนุษยศาสตร์ มหาวิทยาลัยเชียงใหม่

หลักสูตร/ชั้นปีภาคการศึกษา/กระบวนวิชา

บรรยาย ปฏิบัติการ รวม

ต้นทุนต่อรายวิชาคน

ชั้นปีที่ 1		36	0	36	36,913.69
ภาคเรียนที่	1	18	0	18	21,497.06
001101	ENGL	3	0	3	2,937.27
003101	GER	3	0	3	2,337.98
050100	HUGE	3	0	3	3,055.12
050111	HUGE	3	0	3	2,089.38
109100	FAGE	3	0	3	6,378.18
154104	GEO	3	0	3	4,699.12
ภาคเรียนที่	2	18	0	18	15,416.63
001104	ENGL	3	0	3	2,940.61
003102	GER	3	0	3	2,618.76
011100	PHIL	3	0	3	2,717.87
014270	THAI	3	0	3	2,958.03
050112	HUGE	3	0	3	2,091.01
050113	HUGE	3	0	3	2,090.35
ชั้นปีที่ 2		35	1	36	49,026.72
ภาคเรียนที่	1	17	1	18	24,867.64
001203	ENGL	3	0	3	2,929.51
003201	GER	3	0	3	4,103.06
003216	GER	3	0	3	4,103.06
003271	GER	3	0	3	4,103.06
202100	BIOL	3	0	3	4,140.98
851201	MC	2	1	3	5,487.97
ภาคเรียนที่	2	18	0	18	24,159.07
001206	ENGL	3	0	3	2,986.43
003202	GER	3	0	3	4,247.25
003213	GER	3	0	3	4,247.25
003261	GER	3	0	3	4,247.25
208100	STAT	3	0	3	4,937.83
705331	MKTG	3	0	3	3,493.07
ชั้นปีที่ 3		36	0	36	48,694.54
ภาคเรียนที่	1	18	0	18	25,246.81
003313	GER	3	0	3	6,265.90
003320	GER	3	0	3	4,247.25
003331	GER	3	0	3	4,247.25
003367	GER	3	0	3	4,247.25
011100	PHIL	3	0	3	2,717.87
705344	MKTG	3	0	3	3,521.30
ภาคเรียนที่	2	18	0	18	23,447.73
001210	ENGL	3	0	3	3,492.03
001310	ENGL	3	0	3	3,535.51
003314	GER	3	0	3	4,412.04
003332	GER	3	0	3	4,412.04
003349	GER	3	0	3	4,103.06

ตาราง แสดงต้นทุนต่อหลักสูตรต่อคน จำแนกตาม ชั้นปีภาคการศึกษา/กระบวนวิชา

Bachelor of Arts Program in German

ปีงบประมาณ 2552 คณะ มนุษยศาสตร์ มหาวิทยาลัยเชียงใหม่

หลักสูตร/ชั้นปีภาคการศึกษา/กระบวนวิชา

บรรยาย ปฏิบัติการ รวม

ต้นทุนต่อรายวิชาคน

หลักสูตร/ชั้นปีภาคการศึกษา/กระบวนวิชา		บรรยาย	ปฏิบัติการ	รวม	ต้นทุนต่อรายวิชาคน
705331	MKTG	3	0	3	3,493.07
ชั้นปีที่ 4		36	0	36	55,750.20
ภาคเรียนที่ 1		18	0	18	31,251.60
001230	ENGL	3	0	3	3,017.90
003414	GER	3	0	3	4,602.17
003421	GER	3	0	3	4,602.17
003471	GER	3	0	3	4,247.25
003489	GER	3	0	3	11,168.33
705461	MKTG	3	0	3	3,613.78
ภาคเรียนที่ 2		18	0	18	24,498.60
001311	ENGL	3	0	3	3,495.52
003416	GER	3	0	3	4,602.17
003431	GER	3	0	3	4,247.25
003454	GER	3	0	3	4,247.25
003463	GER	3	0	3	4,412.04
127101	GOV	3	0	3	3,494.37
รวมทั้งหลักสูตร		143	1	144	190,385.15

ตาราง แสดงต้นทุนต่อหลักสูตรต่อคน จำแนกตาม ชั้นปีภาคการศึกษา/กระบวนวิชา

Bachelor of Arts Program in History

ปีงบประมาณ 2552 คณะ มนุษยศาสตร์ มหาวิทยาลัยเชียงใหม่

หลักสูตร/ชั้นปีภาคการศึกษา/กระบวนวิชา

บรรยาย ปฏิบัติการ รวม

ต้นทุนต่อรายวิชาคน

ชั้นปีที่ 1		36	0	36	37,572.83
ภาคเรียนที่	1	18	0	18	21,314.47
001101	ENGL	3	0	3	2,937.27
013110	PSY	3	0	3	2,713.53
050100	HUGE	3	0	3	3,055.12
050111	HUGE	3	0	3	2,089.38
109100	FAGE	3	0	3	6,378.18
202100	BIOL	3	0	3	4,140.98
ภาคเรียนที่	2	18	0	18	16,258.36
001104	ENGL	3	0	3	2,940.61
011269	PHIL	3	0	3	2,154.27
014270	THAI	3	0	3	2,958.03
050112	HUGE	3	0	3	2,091.01
050113	HUGE	3	0	3	2,090.35
206100	MATH	3	0	3	4,024.09
ชั้นปีที่ 2		36	0	36	30,576.74
ภาคเรียนที่	1	18	0	18	15,216.37
001203	ENGL	3	0	3	2,929.51
004233	HIST	3	0	3	2,774.09
004303	HIST	3	0	3	2,441.75
004330	HIST	3	0	3	2,357.15
014304	THAI	3	0	3	2,047.03
050106	HUGE	3	0	3	2,666.84
ภาคเรียนที่	2	18	0	18	15,360.37
001206	ENGL	3	0	3	2,986.43
004271	HIST	3	0	3	2,364.83
004314	HIST	3	0	3	2,357.15
004372	HIST	3	0	3	2,973.22
014302	THAI	3	0	3	2,055.57
703103	MGMT	3	0	3	2,623.17
ชั้นปีที่ 3		36	0	36	37,933.50
ภาคเรียนที่	1	18	0	18	17,365.44
001210	ENGL	3	0	3	3,492.03
004324	HIST	3	0	3	3,133.51
004401	HIST	3	0	3	3,021.64
005301	ARCH	3	0	3	2,827.54
008213	TIM	3	0	3	2,223.87
050106	HUGE	3	0	3	2,666.84
ภาคเรียนที่	2	18	0	18	20,568.07
001310	ENGL	3	0	3	3,535.51
004402	HIST	3	0	3	3,324.44
004472	HIST	3	0	3	3,324.44
004490	HIST	3	0	3	4,906.40
008220	TIM	3	0	3	2,169.40

ตาราง แสดงต้นทุนต่อหลักสูตรต่อคน จำแนกตาม ชั้นปีภาคการศึกษา/กระบวนวิชา

Bachelor of Arts Program in History

ปีงบประมาณ 2552 คณะ มนุษยศาสตร์ มหาวิทยาลัยเชียงใหม่

หลักสูตร/ชั้นปีภาคการศึกษา/กระบวนวิชา

บรรยาย ปฏิบัติการ รวม

ต้นทุนต่อรายวิชาคน

หลักสูตร/ชั้นปีภาคการศึกษา/กระบวนวิชา		บรรยาย	ปฏิบัติการ	รวม	ต้นทุนต่อรายวิชาคน
751100	ECON	3	0	3	3,307.90
ชั้นปีที่ 4		36	0	36	37,626.29
ภาคเรียนที่ 1		18	0	18	17,914.97
001311	ENGL	3	0	3	3,495.52
004202	HIST	3	0	3	2,526.75
004409	HIST	3	0	3	3,324.44
008321	TIM	3	0	3	4,103.06
011157	PHIL	3	0	3	2,308.36
012173	RE	3	0	3	2,156.84
ภาคเรียนที่ 2		18	0	18	19,711.31
001312	ENGL	3	0	3	3,335.60
004476	HIST	3	0	3	2,401.63
004499	HIST	3	0	3	2,337.98
008401	TIM	3	0	3	4,503.58
012271	RE	3	0	3	2,215.41
127100	GOV	3	0	3	4,917.11
รวมทั้งหลักสูตร		144	0	144	143,709.36

ตาราง แสดงต้นทุนต่อหลักสูตรต่อคน จำแนกตาม ชั้นปีภาคการศึกษา/กระบวนวิชา

Bachelor of Arts Program in Home and Community

ปีงบประมาณ 2552 คณะ มนุษยศาสตร์

มหาวิทยาลัยเชียงใหม่

หลักสูตร/ชั้นปีภาคการศึกษา/กระบวนวิชา

บรรยาย ปฏิบัติการ รวม

ต้นทุนต่อรายวิชาคน

ชั้นปีที่ 1		34	2	36	34,554.95
ภาคเรียนที่	1	18	0	18	16,013.52
001101	ENGL	3	0	3	2,937.27
006103	HC	3	0	3	2,114.12
050100	HUGE	3	0	3	3,055.12
050111	HUGE	3	0	3	2,089.38
176100	LAW	3	0	3	3,194.46
703103	MKGT	3	0	3	2,623.17
ภาคเรียนที่	2	16	2	18	18,541.43
001104	ENGL	3	0	3	2,940.61
006133	HC	2	1	3	2,789.57
050112	HUGE	3	0	3	2,091.01
050113	HUGE	3	0	3	2,090.35
201100	SC	3	0	3	3,773.72
204100	CS	2	1	3	4,856.17
ชั้นปีที่ 2		34	2	36	37,779.07
ภาคเรียนที่	1	18	0	18	18,467.07
001203	ENGL	3	0	3	2,929.51
006206	HC	3	0	3	2,498.37
006206	HC	3	0	3	2,498.37
006213	HC	3	0	3	2,910.47
006253	HC	3	0	3	2,692.51
208100	STAT	3	0	3	4,937.83
ภาคเรียนที่	2	16	2	18	19,312.00
001206	ENGL	3	0	3	2,986.43
006203	HC	3	0	3	2,164.93
006226	HC	1	2	3	4,738.15
006303	THAI	3	0	3	2,774.09
703202	MKTG	3	0	3	3,326.08
705211	MKTG	3	0	3	3,322.32
ชั้นปีที่ 3		39	0	39	39,303.50
ภาคเรียนที่	1	18	0	18	16,576.28
006303	HC	3	0	3	2,774.09
006305	HC	3	0	3	2,632.33
006341	HC	3	0	3	2,238.54
008213	TIM	3	0	3	2,223.87
703204	MKTG	3	0	3	3,489.13
703231	MKTG	3	0	3	3,218.32
ภาคเรียนที่	2	21	0	21	22,727.23
006325	HC	3	0	3	2,726.71
006332	HC	3	0	3	2,735.75
006338	HC	3	0	3	2,420.85
006443	HC	3	0	3	3,297.30
703351	MGMT	3	0	3	4,366.49

ตาราง แสดงต้นทุนต่อหลักสูตรต่อคน จำแนกตาม ชั้นปีภาคการศึกษา/กระบวนวิชา

Bachelor of Arts Program in Home and Community

ปีงบประมาณ 2552 คณะ มนุษยศาสตร์

มหาวิทยาลัยเชียงใหม่

หลักสูตร/ชั้นปีภาคการศึกษา/กระบวนวิชา

บรรยาย ปฏิบัติการ รวม

ต้นทุนต่อรายวิชาคน

703391	MGMT		3	0	3	3,857.81
705211	MKTG		3	0	3	3,322.32
ชั้นปีที่4			30	3	33	38,993.88
	ภาคเรียนที่ 1		16	2	18	22,627.02
006326	HC		3	0	3	2,581.06
006346	HC		3	0	3	2,178.88
006423	HC		2	1	3	4,865.89
006426	HC		2	1	3	5,087.72
006470	HC		3	0	3	4,299.68
705461	MKTG		3	0	3	3,613.78
	ภาคเรียนที่ 2		14	1	15	16,366.86
006412	HC		2	1	3	2,869.43
006446	HC		3	0	3	2,362.24
006448	HC		3	0	3	3,513.19
006470	HC		3	0	3	4,299.68
705211	MKTG		3	0	3	3,322.32
รวมทั้งหลักสูตร			137	7	144	150,631.40

ตาราง แสดงต้นทุนต่อหลักสูตรต่อคน จำแนกตาม ชั้นปีภาคการศึกษา/กระบวนวิชา

Bachelor of Arts Program in Information Studies

ปีงบประมาณ 2552 คณะ มนุษยศาสตร์

มหาวิทยาลัยเชียงใหม่

หลักสูตร/ชั้นปีภาคการศึกษา/กระบวนวิชา

บรรยาย ปฏิบัติการ รวม

ต้นทุนต่อรายวิชาคน

ชั้นปีที่ 1		34	2	36	36,421.30
ภาคเรียนที่	1	17	1	18	18,977.92
001101	ENGL	3	0	3	2,937.27
009105	LS	3	0	3	2,850.89
009212	LS	2	1	3	3,058.72
050100	HUGE	3	0	3	3,055.12
050111	HUGE	3	0	3	2,089.38
154100	GEO	3	0	3	4,986.54
ภาคเรียนที่	2	17	1	18	17,443.38
001104	ENGL	3	0	3	2,940.61
009212	LS	2	1	3	3,058.72
050112	HUGE	3	0	3	2,091.01
050113	HUGE	3	0	3	2,090.35
207100	PHYS	3	0	3	4,639.51
703103	MGMT	3	0	3	2,623.17
ชั้นปีที่ 2		35	1	36	43,191.91
ภาคเรียนที่	1	18	0	18	19,726.58
001203	ENGL	3	0	3	2,929.51
009230	LS	3	0	3	2,875.50
009231	LS	3	0	3	2,251.98
014270	THAI	3	0	3	2,958.03
201100	SC	3	0	3	3,773.72
208100	STAT	3	0	3	4,937.83
ภาคเรียนที่	2	17	1	18	23,465.33
001206	ENGL	3	0	3	2,986.43
009232	LS	3	0	3	2,464.54
009254	LS	3	0	3	3,444.80
050104	HUGE	3	0	3	2,472.61
208101	STAT	2	1	3	7,508.73
851100	MC	3	0	3	4,588.21
ชั้นปีที่ 3		34	2	36	41,139.83
ภาคเรียนที่	1	18	0	18	20,513.07
001311	ENGL	3	0	3	3,495.52
009322	LS	3	0	3	3,513.19
009331	LS	3	0	3	2,300.69
009333	LS	3	0	3	2,464.54
009355	LS	3	0	3	3,513.19
851104	MC	3	0	3	5,225.93
ภาคเรียนที่	2	16	2	18	20,626.75
001312	ENGL	3	0	3	3,335.60
008213	TIM	3	0	3	2,223.87
009325	LS	3	0	3	3,176.13
009336	LS	1	2	3	3,946.52
009363	LS	3	0	3	2,420.85

ตาราง แสดงต้นทุนต่อหลักสูตรต่อคน จำแนกตาม ชั้นปีภาคการศึกษา/กระบวนวิชา

Bachelor of Arts Program in Information Studies

ปีงบประมาณ 2552 คณะ มนุษยศาสตร์

มหาวิทยาลัยเชียงใหม่

หลักสูตร/ชั้นปีภาคการศึกษา/กระบวนวิชา

บรรยาย ปฏิบัติการ รวม

ต้นทุนต่อรายวิชาคน

851202	MC			3	0	3	5,523.78
ชั้นปีที่4				28	8	36	42,776.06
	ภาคเรียนที่	1		14	4	18	21,084.22
009357	LS			2	1	3	5,346.52
009422	LS			3	0	3	2,420.85
009423	LS			3	0	3	3,093.73
009438	LS			0	3	3	2,567.42
013103	PSY			3	0	3	2,131.91
851202	MC			3	0	3	5,523.78
	ภาคเรียนที่	2		14	4	18	21,691.85
009358	LS			2	1	3	3,904.63
009442	LS			3	0	3	3,761.56
009462	LS			3	0	3	3,382.11
009464	LS			0	3	3	2,834.90
009469	LS			3	0	3	3,093.73
851301	MC			3	0	3	4,714.91
รวมทั้งหลักสูตร				131	13	144	163,529.10

ตาราง แสดงต้นทุนต่อหลักสูตรต่อคน จำแนกตาม ชั้นปีภาคการศึกษา/กระบวนวิชา

Bachelor of Arts Program in Japanese

ปีงบประมาณ 2552 คณะ มนุษยศาสตร์ มหาวิทยาลัยเชียงใหม่

หลักสูตร/ชั้นปีภาคการศึกษา/กระบวนวิชา

บรรยาย ปฏิบัติการ รวม

ต้นทุนต่อรายวิชาคน

ชั้นปีที่ 1		37	0	37	29,618.31
ภาคเรียนที่	1	17	0	17	13,272.30
001101	ENGL	3	0	3	2,937.27
009103	LS	3	0	3	2,698.24
018101	JA	5	0	5	2,492.28
050100	HUGE	3	0	3	3,055.12
050111	HUGE	3	0	3	2,089.38
ภาคเรียนที่	2	20	0	20	16,346.01
001104	ENGL	3	0	3	2,940.61
014270	THAI	3	0	3	2,958.03
018102	JA	5	0	5	2,492.28
050112	HUGE	3	0	3	2,091.01
050113	HUGE	3	0	3	2,090.35
201100	SC	3	0	3	3,773.72
ชั้นปีที่ 2		36	0	36	36,544.46
ภาคเรียนที่	1	18	0	18	18,850.36
001203	ENGL	3	0	3	2,929.51
006103	HC	3	0	3	2,114.12
018203	JA	3	0	3	3,761.56
018221	JA	3	0	3	3,549.77
018225	JA	3	0	3	3,113.29
018233	JA	3	0	3	3,382.11
ภาคเรียนที่	2	18	0	18	17,694.10
001206	ENGL	3	0	3	2,986.43
006203	HC	3	0	3	2,164.93
006213	HC	3	0	3	2,910.47
018204	JA	3	0	3	3,093.73
018222	JA	3	0	3	3,444.80
018234	JA	3	0	3	3,093.73
ชั้นปีที่ 3		36	0	36	36,377.96
ภาคเรียนที่	1	18	0	18	17,161.31
001311	ENGL	3	0	3	3,495.52
006143	HC	3	0	3	2,165.91
006203	HC	3	0	3	2,164.93
018321	JA	3	0	3	3,056.52
018331	JA	3	0	3	3,056.52
018341	JA	3	0	3	3,221.90
ภาคเรียนที่	2	18	0	18	19,216.65
001312	ENGL	3	0	3	3,335.60
004361	HIST	3	0	3	2,875.50
018322	JA	3	0	3	3,093.73
018325	JA	3	0	3	3,093.73
018332	JA	3	0	3	3,056.52
018342	JA	3	0	3	3,761.56

ตาราง แสดงต้นทุนต่อหลักสูตรต่อคน จำแนกตาม ชั้นปีภาคการศึกษา/กระบวนวิชา

Bachelor of Arts Program in Japanese

ปีงบประมาณ 2552 คณะ มนุษยศาสตร์ มหาวิทยาลัยเชียงใหม่

หลักสูตร/ชั้นปีภาคการศึกษา/กระบวนวิชา

บรรยาย ปฏิบัติการ รวม

ต้นทุนต่อรายวิชาคน

ชั้นปีที่ 4		36	0	36	39,972.23
ภาคเรียนที่ 1		18	0	18	21,054.84
001210	ENGL	3	0	3	3,492.03
006341	HC	3	0	3	2,238.54
008213	TIM	3	0	3	2,223.87
018351	JA	3	0	3	6,554.27
018425	JA	3	0	3	2,958.03
018441	JA	3	0	3	3,588.10
ภาคเรียนที่ 2		18	0	18	18,917.39
001310	ENGL	3	0	3	3,535.51
006446	HC	3	0	3	2,362.24
018426	JA	3	0	3	3,513.19
018438	JA	3	0	3	3,382.11
018499	JA	3	0	3	2,420.85
177103	LAW	3	0	3	3,703.49
รวมทั้งหลักสูตร		145	0	145	142,512.95

ตาราง แสดงต้นทุนต่อหลักสูตรต่อคน จำแนกตาม ชั้นปีภาคการศึกษา/กระบวนวิชา

Bachelor of Arts Program in Thai

ปีงบประมาณ 2552 คณะ มนุษยศาสตร์ มหาวิทยาลัยเชียงใหม่

หลักสูตร/ชั้นปีภาคการศึกษา/กระบวนวิชา

บรรยาย ปฏิบัติการ รวม

ต้นทุนต่อรายวิชาคน

ชั้นปีที่ 1		35	1	36	34,753.72
ภาคเรียนที่	1	17	1	18	19,875.60
001101	ENGL	3	0	3	2,937.27
006341	HC	3	0	3	2,238.54
050100	HUGE	3	0	3	3,055.12
050111	HUGE	3	0	3	2,089.38
154104	GEO	3	0	3	4,699.12
204100	CS	2	1	3	4,856.17
ภาคเรียนที่	2	18	0	18	14,878.12
001104	ENGL	3	0	3	2,940.61
013103	PSY	3	0	3	2,131.91
014210	THAI	3	0	3	2,666.21
014270	THAI	3	0	3	2,958.03
050112	HUGE	3	0	3	2,091.01
050113	HUGE	3	0	3	2,090.35
ชั้นปีที่ 2		36	0	36	34,403.03
ภาคเรียนที่	1	18	0	18	17,349.86
001203	ENGL	3	0	3	2,929.51
001205	ENGL	3	0	3	2,933.43
014211	THAI	3	0	3	3,005.00
014304	THAI	3	0	3	2,047.03
014370	THAI	3	0	3	2,661.17
201100	SC	3	0	3	3,773.72
ภาคเรียนที่	2	18	0	18	17,053.17
001203	ENGL	3	0	3	2,929.51
001206	ENGL	3	0	3	2,986.43
014307	THAI	3	0	3	2,383.88
014310	THAI	3	0	3	3,113.29
014390	THAI	3	0	3	2,973.22
050106	HUGE	3	0	3	2,666.84
ชั้นปีที่ 3		36	0	36	42,444.96
ภาคเรียนที่	1	18	0	18	21,430.53
001210	ENGL	3	0	3	3,492.03
002101	FR	3	0	3	3,827.79
014371	THAI	3	0	3	3,513.19
014390	THAI	3	0	3	2,973.22
014422	THAI	3	0	3	3,862.74
014471	THAI	3	0	3	3,761.56
ภาคเรียนที่	2	18	0	18	21,014.42
001310	ENGL	3	0	3	3,535.51
002102	FR	3	0	3	4,058.92
014306	THAI	3	0	3	2,117.68
014399	THAI	3	0	3	3,221.90
014410	THAI	3	0	3	3,478.24

ตาราง แสดงต้นทุนต่อหลักสูตรต่อคน จำแนกตาม ชั้นปีภาคการศึกษา/กระบวนวิชา

Bachelor of Arts Program in Thai

ปีงบประมาณ 2552 คณะ มนุษยศาสตร์ มหาวิทยาลัยเชียงใหม่

หลักสูตร/ชั้นปีภาคการศึกษา/กระบวนวิชา

บรรยาย ปฏิบัติการ รวม

ต้นทุนต่อรายวิชาคน

014470	THAI			3	0	3	4,602.17
ชั้นปีที่4				30	0	30	35,333.03
	ภาคเรียนที่	1		18	0	18	20,766.23
001230	ENGL			3	0	3	3,017.90
002191	FR			3	0	3	3,288.48
014421	THAI			3	0	3	3,133.51
014429	THAI			3	0	3	3,297.30
014480	THAI			3	0	3	5,785.27
014499	THAI			3	0	3	2,243.78
	ภาคเรียนที่	2		12	0	12	14,566.80
001311	ENGL			3	0	3	3,495.52
001312	ENGL			3	0	3	3,335.60
014470	THAI			3	0	3	4,602.17
014481	THAI			3	0	3	3,133.51
รวมทั้งหลักสูตร				137	1	138	146,934.74

ตาราง แสดงต้นทุนต่อหลักสูตรต่อคน จำแนกตาม ชั้นปีภาคการศึกษา/กระบวนวิชา

Bachelor of Arts Program in Philosophy

ปีงบประมาณ 2552 คณะ มนุษยศาสตร์ มหาวิทยาลัยเชียงใหม่

หลักสูตร/ชั้นปีภาคการศึกษา/กระบวนวิชา

บรรยาย ปฏิบัติการ รวม

ต้นทุนต่อรายวิชาคน

ชั้นปีที่ 1		36	0	36	33,077.33
ภาคเรียนที่	1	18	0	18	17,584.39
001101	ENGL	3	0	3	2,937.27
011153	PHIL	3	0	3	2,127.95
050103	HUGE	3	0	3	2,178.06
050111	HUGE	3	0	3	2,089.38
159101	SAGE	3	0	3	4,478.00
201100	SC	3	0	3	3,773.72
ภาคเรียนที่	2	18	0	18	15,492.94
001104	ENGL	3	0	3	2,940.61
011154	PHIL	3	0	3	2,558.17
011156	PHIL	3	0	3	2,318.42
050112	HUGE	3	0	3	2,091.01
050113	HUGE	3	0	3	2,090.35
127101	GOV	3	0	3	3,494.37
ชั้นปีที่ 2		39	0	39	43,302.74
ภาคเรียนที่	1	18	0	18	19,962.63
001203	ENGL	3	0	3	2,929.51
011251	PHIL	3	0	3	2,547.33
013103	PSY	3	0	3	2,131.91
154384	GEO	3	0	3	4,691.67
154384	GEO	3	0	3	4,691.67
176101	LAW	3	0	3	2,970.54
ภาคเรียนที่	2	21	0	21	23,340.11
001206	ENGL	3	0	3	2,986.43
011256	PHIL	3	0	3	3,382.11
011257	PHIL	3	0	3	2,605.71
126101	RE	3	0	3	3,431.44
206100	MATH	3	0	3	4,024.09
751302	ECON	3	0	3	3,491.33
751308	ECON	3	0	3	3,419.00
ชั้นปีที่ 3		36	0	36	40,281.80
ภาคเรียนที่	1	18	0	18	20,916.82
001210	ENGL	3	0	3	3,492.03
011353	PHIL	3	0	3	3,444.80
011459	PHIL	3	0	3	3,021.64
011464	PHIL	3	0	3	3,021.64
154384	GEO	3	0	3	4,691.67
751309	ECON	3	0	3	3,245.03
ภาคเรียนที่	2	18	0	18	19,364.98
011358	PHIL	3	0	3	2,827.54
011363	PHIL	3	0	3	3,133.51
011367	PHIL	3	0	3	3,761.56
011479	PHIL	3	0	3	2,692.51

ตาราง แสดงต้นทุนต่อหลักสูตรต่อคน จำแนกตาม ชั้นปีภาคการศึกษา/กระบวนวิชา

Bachelor of Arts Program in Philosophy

ปีงบประมาณ 2552 คณะ มนุษยศาสตร์

มหาวิทยาลัยเชียงใหม่

หลักสูตร/ชั้นปีภาคการศึกษา/กระบวนวิชา

บรรยาย ปฏิบัติการ รวม

ต้นทุนต่อรายวิชาคน

751209	ECON		3	0	3	3,449.32
751408	ECON		3	0	3	3,500.55
ชั้นปีที่4			24	0	24	26,554.39
	ภาคเรียนที่	1	12	0	12	13,884.48
011369	PHIL		3	0	3	3,382.11
011464	PHIL		3	0	3	3,021.64
011486	PHIL		3	0	3	4,172.83
751100	ECON		3	0	3	3,307.90
	ภาคเรียนที่	2	12	0	12	12,669.92
006446	HC		3	0	3	2,362.24
011457	PHIL		3	0	3	3,588.10
011461	PHIL		3	0	3	2,958.03
011490	PHIL		3	0	3	3,761.56
รวมทั้งหลักสูตร			135	0	135	143,216.26

ตาราง แสดงต้นทุนต่อหลักสูตรต่อคน จำแนกตาม ชั้นปีภาคการศึกษา/กระบวนวิชา

Bachelor of Science Program in Psychology

ปีงบประมาณ 2552 คณะ มนุษยศาสตร์ มหาวิทยาลัยเชียงใหม่

หลักสูตร/ชั้นปีภาคการศึกษา/กระบวนวิชา

บรรยาย ปฏิบัติการ รวม

ต้นทุนต่อรายวิชาคน

ชั้นปีที่ 1		35	1	36	37,348.30
ภาคเรียนที่ 1		18	0	18	16,730.46
001101	ENGL	3	0	3	2,937.27
013103	PSY	3	0	3	2,131.91
050100	HUGE	3	0	3	3,055.12
050111	HUGE	3	0	3	2,089.38
176100	LAW	3	0	3	3,194.46
705211	MKTG	3	0	3	3,322.32
ภาคเรียนที่ 2		17	1	18	20,617.83
001104	ENGL	3	0	3	2,940.61
050111	HUGE	3	0	3	2,089.38
050113	HUGE	3	0	3	2,090.35
177103	LAW	3	0	3	3,703.49
204100	CS	2	1	3	4,856.17
208100	BIOL	3	0	3	4,937.83
ชั้นปีที่ 2		36	0	36	34,599.46
ภาคเรียนที่ 1		18	0	18	17,156.31
001203	ENGL	3	0	3	2,929.51
001210	PSY	3	0	3	3,492.03
013204	PSY	3	0	3	2,703.58
013207	PSY	3	0	3	2,749.70
013209	PSY	3	0	3	3,103.43
050103	HUGE	3	0	3	2,178.06
ภาคเรียนที่ 2		18	0	18	17,443.15
001206	ENGL	3	0	3	2,986.43
001310	ENGL	3	0	3	3,535.51
013203	PSY	3	0	3	2,409.45
013208	PSY	3	0	3	2,863.03
013305	PSY	3	0	3	3,176.13
050104	HUGE	3	0	3	2,472.61
ชั้นปีที่ 3		36	0	36	39,227.56
ภาคเรียนที่ 1		18	0	18	21,117.77
001311	ENGL	3	0	3	3,495.52
013312	PSY	3	0	3	2,958.03
013313	PSY	3	0	3	3,056.52
013321	PSY	3	0	3	3,176.13
013427	PSY	3	0	3	3,382.11
100201	EDPF	3	0	3	5,049.46
ภาคเรียนที่ 2		18	0	18	18,109.79
001312	ENGL	3	0	3	3,335.60
006203	HC	3	0	3	2,164.93
013330	PSY	3	0	3	3,176.13
013410	PSY	3	0	3	3,324.44
013424	PSY	3	0	3	2,784.25

ตาราง แสดงต้นทุนต่อหลักสูตรต่อคน จำแนกตาม ชั้นปีภาคการศึกษา/กระบวนวิชา

Bachelor of Science Program in Psychology

ปีงบประมาณ 2552 คณะ มนุษยศาสตร์

มหาวิทยาลัยเชียงใหม่

หลักสูตร/ชั้นปีภาคการศึกษา/กระบวนวิชา

บรรยาย ปฏิบัติการ รวม

ต้นทุนต่อรายวิชาคน

013428	PSY			3	0	3	3,324.44
ชั้นปีที่4				30	6	36	33,767.34
	ภาคเรียนที่	1		18	0	18	19,399.37
001210	ENGL			3	0	3	3,492.03
006206	HC			3	0	3	2,498.37
013338	PSY			3	0	3	4,247.25
013349	PSY			3	0	3	3,975.83
013424	PSY			3	0	3	2,784.25
013463	PSY			3	0	3	2,401.63
	ภาคเรียนที่	2		12	6	18	14,367.98
001230	ENGL			3	0	3	3,017.90
006341	HC			3	0	3	2,238.54
006446	HC			3	0	3	2,362.24
013431	PSY			3	0	3	3,862.74
013443	PSY			0	6	6	2,886.56
รวมทั้งหลักสูตร				137	7	144	144,942.66

ตาราง แสดงต้นทุนต่อหลักสูตรต่อคน จำแนกตาม ชั้นปีภาคการศึกษา/กระบวนวิชา

Bachelor of Arts Program in China

ปีงบประมาณ 2552 คณะ มนุษยศาสตร์ มหาวิทยาลัยเชียงใหม่

หลักสูตร/ชั้นปีภาคการศึกษา/กระบวนวิชา

บรรยาย ปฏิบัติการ รวม

ต้นทุนต่อรายวิชาคน

ชั้นปีที่ 1		36	0	36	32,536.59
ภาคเรียนที่	1	18	0	18	17,049.66
001101	ENGL	3	0	3	2,937.27
019103	CN	3	0	3	2,100.43
019111	CN	3	0	3	3,093.73
050100	HUGE	3	0	3	3,055.12
050111	HUGE	3	0	3	2,089.38
201100	SC	3	0	3	3,773.72
ภาคเรียนที่	2	18	0	18	15,486.93
001104	ENGL	3	0	3	2,940.61
014270	THAI	3	0	3	2,958.03
019104	CN	3	0	3	2,135.73
019112	CN	3	0	3	3,271.20
050112	HUGE	3	0	3	2,091.01
050113	HUGE	3	0	3	2,090.35
ชั้นปีที่ 2		36	0	36	38,064.84
ภาคเรียนที่	1	18	0	18	19,966.16
001203	ENGL	3	0	3	2,929.51
019203	CN	3	0	3	3,549.77
019211	CN	3	0	3	3,382.11
019221	CN	3	0	3	2,988.87
050103	HUGE	3	0	3	2,178.06
208100	STAT	3	0	3	4,937.83
ภาคเรียนที่	2	18	0	18	18,098.68
001206	ENGL	3	0	3	2,986.43
019204	CN	3	0	3	2,146.21
019212	CN	3	0	3	3,324.44
019222	CN	3	0	3	2,958.03
176100	LAW	3	0	3	3,194.46
703204	MGMT	3	0	3	3,489.13
ชั้นปีที่ 3		39	0	39	47,518.94
ภาคเรียนที่	1	18	0	18	19,400.00
019303	CN	3	0	3	3,056.52
019321	CN	3	0	3	3,093.73
019331	CN	3	0	3	3,093.73
019361	CN	3	0	3	3,176.13
019382	CN	3	0	3	3,761.56
703231	MGMT	3	0	3	3,218.32
ภาคเรียนที่	2	21	0	21	28,118.94
019322	CN	3	0	3	4,503.58
019332	CN	3	0	3	3,513.19
019362	CN	3	0	3	4,824.00
019381	CN	3	0	3	3,176.13
019391	CN	3	0	3	3,670.49

ตาราง แสดงต้นทุนต่อหลักสูตรต่อคน จำแนกตาม ชั้นปีภาคการศึกษา/กระบวนวิชา

Bachelor of Arts Program in China

ปีงบประมาณ 2552 คณะ มนุษยศาสตร์ มหาวิทยาลัยเชียงใหม่

หลักสูตร/ชั้นปีภาคการศึกษา/กระบวนวิชา

บรรยาย ปฏิบัติการ รวม

ต้นทุนต่อรายวิชาคน

050106	HUGE		3	0	3	2,666.84
703322	MGMT		3	0	3	5,764.69
ชั้นปีที่4			27	0	27	32,256.01
	ภาคเรียนที่ 1		15	0	15	17,812.35
019441	CN		3	0	3	3,588.10
019472	CN		3	0	3	3,056.52
019481	CN		3	0	3	5,086.17
703103	MGMT		3	0	3	2,623.17
751301	ECON		3	0	3	3,458.39
	ภาคเรียนที่ 2		12	0	12	14,443.66
019471	CN		3	0	3	3,670.49
019473	CN		3	0	3	3,588.10
019491	CN		3	0	3	3,862.74
705211	MKTG		3	0	3	3,322.32
รวมทั้งหลักสูตร			138	0	138	150,376.37

ตาราง 57 แสดงจำนวนหน่วยกิต จำนวนตอน จำนวนนักศึกษา ลงทะเบียน และรายละเอียดเกี่ยวกับต้นทุนต่อกระบวนวิชา และต้นทุนต่อรายวิชา/คน ระดับการศึกษา จำแนกตามภาควิชา และคณะ ปีงบประมาณ2552

Course	จำนวนหน่วยกิต			ภาคเรียนปกติ			ภาคเรียนพิเศษ			หลักสูตรนานาชาติ		
	Lec	Lab	Total	จำนวน นศ. ลงทะเบียน	ต้นทุนรายวิชา	ต้นทุนต่อ นศ. 1 คน	จำนวน นศ. ลงทะเบียน	ต้นทุนรายวิชา	ต้นทุนต่อ นศ. 1 คน	จำนวน นศ. ลงทะเบียน	ต้นทุนรายวิชา	ต้นทุนต่อ นศ. 1 คน
มนุษยศาสตร์				54,530	162,736,288.62		5,636	19,743,170.37		349	1,201,956.94	
ปริญญาตรี				54,152	158,715,260.32		5,179	17,079,403.35		349	1,201,956.94	
ร่วมภาควิชา				4,706	12,564,786.94		648	1,959,794.28		-	-	
050103	3	-	3	291	638,600.15	2,194.50	-	-	-	-	-	-
050104	3	-	3	260	647,154.36	2,489.06	187	408,868.96	2,186.47	-	-	-
050106	3	-	3	381	1,022,332.38	2,683.29	-	-	-	-	-	-
050111	3	-	3	464	977,103.10	2,105.83	2	48,397.11	24,198.56	-	-	-
050112	3	-	3	459	967,319.77	2,107.45	4	51,807.77	12,951.94	-	-	-
050113	3	-	3	461	971,233.10	2,106.80	2	48,397.11	24,198.56	-	-	-
050100	3	-	3	2,390	7,341,044.07	3,071.57	453	1,402,323.32	3,095.64	-	-	-
มนุษยศาสตร์				16,755	42,769,729.60		1,364	3,593,183.89		19	71,782.03	
011100	3	-	3	89	243,353.94	2,734.31	32	99,556.91	3,111.15	-	-	-
011268	3	-	3	48	128,525.30	2,677.61	-	-	-	-	-	-
011256	3	-	3	24	81,565.35	3,398.56	-	-	-	-	-	-
011251	3	-	3	171	438,405.83	2,563.78	-	-	-	-	-	-
011168	2	1	3	-	-	-	58	151,393.14	2,610.23	-	-	-
011157	3	-	3	94	218,531.86	2,324.81	-	-	-	-	-	-
011156	3	-	3	183	427,280.40	2,334.87	-	-	-	-	-	-
011353	3	-	3	23	79,608.69	3,461.25	-	-	-	-	-	-
011153	3	-	3	553	1,185,851.63	2,144.40	45	121,726.15	2,705.03	-	-	-
011367	3	-	3	38	143,564.06	3,778.00	-	-	-	-	-	-
011154	3	-	3	56	144,178.61	2,574.62	-	-	-	-	-	-
011358	3	-	3	39	110,915.32	2,843.98	-	-	-	-	-	-
011360	3	-	3	21	75,695.36	3,604.54	-	-	-	-	-	-
009469	3	-	3	30	93,305.34	3,110.18	-	-	-	-	-	-
011364	3	-	3	22	77,652.02	3,529.64	-	-	-	-	-	-
009440	3	-	3	26	85,478.68	3,287.64	-	-	-	-	-	-
011369	3	-	3	48	163,130.70	3,398.56	-	-	-	-	-	-
011457	3	-	3	21	75,695.36	3,604.54	-	-	-	-	-	-
011459	3	-	3	32	97,218.67	3,038.08	-	-	-	-	-	-
011461	3	-	3	34	101,131.99	2,974.47	-	-	-	-	-	-
011464	3	-	3	32	97,218.67	3,038.08	-	-	-	-	-	-
011363	3	-	3	29	91,348.67	3,149.95	-	-	-	-	-	-
009357	2	1	3	12	64,355.62	5,362.97	-	-	-	-	-	-
009231	3	-	3	37	83,931.72	2,268.42	-	-	-	-	-	-
009232	3	-	3	22	54,581.75	2,480.99	-	-	-	-	-	-
009254	3	-	3	23	79,608.69	3,461.25	-	-	-	-	-	-
009322	3	-	3	22	77,652.02	3,529.64	-	-	-	-	-	-
009325	3	-	3	28	89,392.01	3,192.57	-	-	-	-	-	-
009331	3	-	3	32	74,148.40	2,317.14	-	-	-	-	-	-
009333	3	-	3	22	54,581.75	2,480.99	-	-	-	-	-	-
009336	1	2	3	24	95,111.19	3,962.97	-	-	-	-	-	-
009445	3	-	3	35	103,088.66	2,945.39	-	-	-	-	-	-
009355	3	-	3	22	77,652.02	3,529.64	-	-	-	-	-	-
009464	-	3	3	15	42,770.14	2,851.34	-	-	-	-	-	-
009358	2	1	3	21	82,342.61	3,921.08	-	-	-	-	-	-
009363	3	-	3	24	58,495.08	2,437.30	-	-	-	-	-	-
009422	3	-	3	24	58,495.08	2,437.30	-	-	-	-	-	-
009423	3	-	3	30	93,305.34	3,110.18	-	-	-	-	-	-
009438	-	3	3	23	59,428.80	2,583.86	-	-	-	-	-	-
012200	2	1	3	8	56,361.40	7,045.18	-	-	-	-	-	-
009442	3	-	3	19	71,782.03	3,778.00	-	-	-	-	-	-
011479	3	-	3	46	124,611.97	2,708.96	-	-	-	-	-	-
009462	3	-	3	24	81,565.35	3,398.56	-	-	-	-	-	-
009341	3	-	3	5	21,318.46	4,263.69	-	-	-	-	-	-
013424	3	-	3	41	114,828.65	2,800.70	-	-	-	-	-	-

ตาราง 57 แสดงจำนวนหน่วยกิต จำนวนตอน จำนวนนักศึกษา ลงทะเบียน และรายละเอียดเกี่ยวกับต้นทุนต่อกระบวนวิชา และต้นทุนต่อรายวิชา/คน ระดับการศึกษา จำแนกตามภาควิชา และคณะ ปีงบประมาณ2552

Course	จำนวนหน่วยกิต			ภาคเรียนปกติ			ภาคเรียนพิเศษ			หลักสูตรนานาชาติ		
	Lec	Lab	Total	จำนวน นศ. ลงทะเบียน	ต้นทุนรายวิชา	ต้นทุนต่อ นศ. 1 คน	จำนวน นศ. ลงทะเบียน	ต้นทุนรายวิชา	ต้นทุนต่อ นศ. 1 คน	จำนวน นศ. ลงทะเบียน	ต้นทุนรายวิชา	ต้นทุนต่อ นศ. 1 คน
012173	3	-	3	639	1,388,730.18	2,173.29	-	-	-	-	-	-
013313	3	-	3	31	95,262.00	3,072.97	-	-	-	-	-	-
013321	3	-	3	28	89,392.01	3,192.57	-	-	-	-	-	-
013330	3	-	3	28	89,392.01	3,192.57	-	-	-	-	-	-
013338	3	-	3	15	63,955.37	4,263.69	-	-	-	-	-	-
013349	3	-	3	17	67,868.70	3,992.28	-	-	-	-	-	-
013366	3	-	3	21	75,695.36	3,604.54	-	-	-	-	-	-
013410	3	-	3	25	83,522.01	3,340.88	-	-	-	-	-	-
013305	3	-	3	56	178,784.02	3,192.57	-	-	-	-	-	-
013423	3	-	3	18	69,825.36	3,879.19	-	-	-	-	-	-
013304	3	-	3	38	108,958.65	2,867.33	-	-	-	-	-	-
013427	3	-	3	24	81,565.35	3,398.56	-	-	-	-	-	-
013428	3	-	3	25	83,522.01	3,340.88	-	-	-	-	-	-
013431	3	-	3	18	69,825.36	3,879.19	-	-	-	-	-	-
013435	3	-	3	17	67,868.70	3,992.28	-	-	-	-	-	-
013443	-	6	6	26	75,477.98	2,903.00	-	-	-	-	-	-
013447	3	-	3	15	63,955.37	4,263.69	-	-	-	-	-	-
013449	3	-	3	16	42,841.77	2,677.61	-	-	-	-	-	-
013463	3	-	3	25	60,451.75	2,418.07	-	-	-	-	-	-
013464	1	2	3	9	29,899.13	3,322.13	-	-	-	-	-	-
013420	3	-	3	26	85,478.68	3,287.64	-	-	-	-	-	-
013203	3	-	3	295	715,637.62	2,425.89	-	-	-	-	-	-
011490	3	-	3	19	71,782.03	3,778.00	-	-	-	-	-	-
009230	3	-	3	37	107,001.99	2,891.95	-	-	-	-	-	-
012174	3	-	3	20	73,738.69	3,686.93	-	-	-	-	-	-
011257	3	-	3	52	136,351.95	2,622.15	-	-	-	-	-	-
012271	3	-	3	503	1,122,623.82	2,231.86	77	176,296.6	2,289.57	-	-	-
012371	3	-	3	384	889,780.75	2,317.14	-	-	-	-	-	-
012471	3	-	3	249	591,025.65	2,373.60	-	-	-	-	-	-
012477	3	-	3	10	54,172.05	5,417.20	-	-	-	-	-	-
013312	3	-	3	34	101,131.99	2,974.47	-	-	-	-	-	-
013110	3	-	3	179	488,664.55	2,729.97	-	-	-	-	-	-
011486	3	-	3	31	129,867.41	4,189.27	-	-	-	-	-	-
013204	3	-	3	136	369,922.57	2,720.02	-	-	-	-	-	-
013206	2	1	3	88	256,618.70	2,916.12	-	-	-	-	-	-
013207	3	-	3	171	473,011.23	2,766.15	-	-	-	-	-	-
013208	3	-	3	75	215,960.64	2,879.48	-	-	-	-	-	-
013209	3	-	3	119	371,264.68	3,119.87	-	-	-	-	-	-
013215	3	-	3	51	169,000.69	3,313.74	-	-	-	-	-	-
013300	3	-	3	13	60,042.04	4,618.62	-	-	-	-	-	-
013301	3	-	3	75	215,960.64	2,879.48	-	-	-	-	-	-
013302	3	-	3	45	122,655.30	2,725.67	-	-	-	-	-	-
013103	3	-	3	3,069	6,593,294.95	2,148.35	350	821,796.55	2,347.99	19	71,782.03	3,778.00
006133	2	1	3	50	140,300.68	2,806.01	-	-	-	-	-	-
004476	3	-	3	75	181,355.24	2,418.07	-	-	-	-	-	-
004483	3	-	3	27	87,435.34	3,238.35	-	-	-	-	-	-
004490	3	-	3	35	172,299.47	4,922.84	-	-	-	-	-	-
004499	3	-	3	29	68,278.40	2,354.43	-	-	-	-	-	-
005301	3	-	3	39	110,915.32	2,843.98	-	-	-	-	-	-
005473	3	-	3	8	50,258.72	6,282.34	-	-	-	-	-	-
006103	3	-	3	398	847,963.24	2,130.56	60	147,306.05	2,455.10	-	-	-
006115	2	1	3	32	144,699.67	4,521.86	-	-	-	-	-	-
006303	3	-	3	83	231,613.95	2,790.53	-	-	-	-	-	-
006126	3	-	3	99	262,920.59	2,655.76	-	-	-	-	-	-
004472	3	-	3	25	83,522.01	3,340.88	-	-	-	-	-	-
006143	3	-	3	460	1,003,881.84	2,182.35	-	-	-	-	-	-

ตาราง 57 แสดงจำนวนหน่วยกิต จำนวนตอน จำนวนนักศึกษา ลงทะเบียน และรายละเอียดเกี่ยวกับต้นทุนต่อกระบวนวิชา และต้นทุนต่อรายวิชา/คน ระดับการศึกษา จำแนกตามภาควิชา และคณะ ปีงบประมาณ2552

Course	จำนวนหน่วยกิต			ภาคเรียนปกติ			ภาคเรียนพิเศษ			หลักสูตรนานาชาติ		
	Lec	Lab	Total	จำนวน นศ. ลงทะเบียน	ต้นทุนรายวิชา	ต้นทุนต่อ นศ. 1 คน	จำนวน นศ. ลงทะเบียน	ต้นทุนรายวิชา	ต้นทุนต่อ นศ. 1 คน	จำนวน นศ. ลงทะเบียน	ต้นทุนรายวิชา	ต้นทุนต่อ นศ. 1 คน
006203	3	-	3	308	671,863.45	2,181.37	138	325,307.97	2,357.30	-	-	-
006206	3	-	3	62	155,918.60	2,514.82	83	186,528.55	2,247.33	-	-	-
006213	3	-	3	107	313,179.30	2,926.91	-	-	-	-	-	-
006219	1	2	3	34	115,515.63	3,397.52	-	-	-	-	-	-
006223	3	-	3	48	163,130.70	3,398.56	-	-	-	-	-	-
006226	1	2	3	34	161,656.17	4,754.59	-	-	-	-	-	-
006230	2	1	3	20	80,344.05	4,017.20	-	-	-	-	-	-
006253	3	-	3	46	124,611.97	2,708.96	-	-	-	-	-	-
006123	3	-	3	163	422,752.51	2,593.57	36	106,378.21	2,954.95	-	-	-
004372	3	-	3	67	200,307.32	2,989.66	-	-	-	-	-	-
004202	3	-	3	118	300,097.21	2,543.20	-	-	-	-	-	-
004233	3	-	3	83	231,613.95	2,790.53	-	-	-	-	-	-
004235	3	-	3	16	65,912.03	4,119.50	-	-	-	-	-	-
004271	3	-	3	163	388,147.11	2,381.27	-	-	-	-	-	-
004303	3	-	3	69	169,615.25	2,458.19	-	-	-	-	-	-
004314	3	-	3	83	197,008.55	2,373.60	-	-	-	-	-	-
004323	3	-	3	11	56,128.71	5,102.61	-	-	-	-	-	-
004324	3	-	3	29	91,348.67	3,149.95	-	-	-	-	-	-
011269	3	-	3	485	1,052,798.45	2,170.72	-	-	-	-	-	-
004475	3	-	3	66	198,350.66	3,005.31	-	-	-	-	-	-
009212	2	1	3	75	230,637.50	3,075.17	-	-	-	-	-	-
004474	3	-	3	82	195,051.89	2,378.68	-	-	-	-	-	-
004401	3	-	3	32	97,218.67	3,038.08	-	-	-	-	-	-
004402	3	-	3	25	83,522.01	3,340.88	-	-	-	-	-	-
004409	3	-	3	25	83,522.01	3,340.88	-	-	-	-	-	-
004415	3	-	3	75	215,960.64	2,879.48	-	-	-	-	-	-
004427	3	-	3	40	112,871.98	2,821.80	-	-	-	-	-	-
004443	3	-	3	17	67,868.70	3,992.28	-	-	-	-	-	-
004461	3	-	3	29	160,559.48	5,536.53	-	-	-	-	-	-
004470	3	-	3	45	122,655.30	2,725.67	-	-	-	-	-	-
004361	3	-	3	37	107,001.99	2,891.95	36	106,378.21	2,954.95	-	-	-
004332	3	-	3	11	56,128.71	5,102.61	-	-	-	-	-	-
008314	3	-	3	93	216,575.19	2,328.77	-	-	-	-	-	-
006470	3	-	3	44	189,909.45	4,316.12	-	-	-	-	-	-
006479	-	3	3	33	80,252.14	2,431.88	-	-	-	-	-	-
008213	3	-	3	122	273,318.46	2,240.32	-	-	-	-	-	-
008217	3	-	3	53	115,238.35	2,174.31	-	-	-	-	-	-
008220	3	-	3	151	330,061.73	2,185.84	2	48,397.11	24,198.56	-	-	-
008230	3	-	3	168	397,930.43	2,368.63	-	-	-	-	-	-
008232	3	-	3	61	153,961.93	2,523.97	-	-	-	-	-	-
008233	3	-	3	66	163,745.26	2,480.99	-	-	-	-	-	-
006454	2	1	3	10	60,358.51	6,035.85	-	-	-	-	-	-
008312	3	-	3	73	177,441.91	2,430.71	-	-	-	-	-	-
008323	3	-	3	66	163,745.26	2,480.99	-	-	-	-	-	-
008317	3	-	3	61	153,961.93	2,523.97	-	-	-	-	-	-
008320	3	-	3	88	241,397.28	2,743.15	-	-	-	-	-	-
008321	3	-	3	16	65,912.03	4,119.50	-	-	-	-	-	-
008331	3	-	3	-	-	-	26	89,324.95	3,435.57	-	-	-
008411	3	-	3	64	159,831.93	2,497.37	-	-	-	-	-	-
008431	3	-	3	18	69,825.36	3,879.19	-	-	-	-	-	-
009103	3	-	3	1,050	2,850,421.93	2,714.69	216	683,255.73	3,163.22	-	-	-
006305	3	-	3	100	264,877.25	2,648.77	-	-	-	-	-	-
004330	3	-	3	83	197,008.55	2,373.60	-	-	-	-	-	-
008311	3	-	3	65	161,788.59	2,489.06	-	-	-	-	-	-
006325	3	-	3	132	362,095.92	2,743.15	-	-	-	-	-	-
006307	3	-	3	27	87,435.34	3,238.35	-	-	-	-	-	-

ตาราง 57 แสดงจำนวนหน่วยกิต จำนวนตอน จำนวนนักศึกษา ลงทะเบียน และรายละเอียดเกี่ยวกับต้นทุนต่อกระบวนวิชา และต้นทุนต่อรายวิชา/คน ระดับการศึกษา จำแนกตามภาควิชา และคณะ ปีงบประมาณ2552

Course	จำนวนหน่วยกิต			ภาคเรียนปกติ			ภาคเรียนพิเศษ			หลักสูตรนานาชาติ		
	Lec	Lab	Total	จำนวน นศ. ลงทะเบียน	ต้นทุนรายวิชา	ต้นทุนต่อ นศ. 1 คน	จำนวน นศ. ลงทะเบียน	ต้นทุนรายวิชา	ต้นทุนต่อ นศ. 1 คน	จำนวน นศ. ลงทะเบียน	ต้นทุนรายวิชา	ต้นทุนต่อ นศ. 1 คน
006313	3	-	3	32	97,218.67	3,038.08	-	-	-	-	-	-
008401	3	-	3	27	122,040.75	4,520.03	-	-	-	-	-	-
006448	3	-	3	22	77,652.02	3,529.64	-	-	-	-	-	-
006323	3	-	3	6	46,345.39	7,724.23	-	-	-	-	-	-
006324	1	2	3	13	72,666.31	5,589.72	-	-	-	-	-	-
006326	3	-	3	54	140,265.28	2,597.51	-	-	-	-	-	-
006331	3	-	3	51	169,000.69	3,313.74	55	138,779.41	2,523.26	-	-	-
006332	3	-	3	87	239,440.61	2,752.19	-	-	-	-	-	-
006338	3	-	3	72	175,485.24	2,437.30	124	301,433.4	2,430.91	-	-	-
006341	3	-	3	348	784,735.43	2,254.99	-	-	-	-	-	-
006412	2	1	3	13	37,516.34	2,885.87	-	-	-	-	-	-
006426	2	1	3	26	132,708.35	5,104.17	-	-	-	-	-	-
006346	3	-	3	290	636,643.49	2,195.32	26	89,324.95	3,435.57	-	-	-
006432	2	1	3	17	74,348.39	4,373.43	-	-	-	-	-	-
006443	3	-	3	51	169,000.69	3,313.74	-	-	-	-	-	-
006404	3	-	3	43	118,741.97	2,761.44	-	-	-	-	-	-
006446	3	-	3	82	195,051.89	2,378.68	-	-	-	-	-	-
006403	3	-	3	2	38,518.73	19,259.37	-	-	-	-	-	-
009105	3	-	3	38	108,958.65	2,867.33	-	-	-	-	-	-
006423	2	1	3	28	136,705.46	4,882.34	-	-	-	-	-	-
ภาษาตะวันออก				4,529	14,714,374.28		457	1,889,000.21		72	244,696.05	
018113	3	-	3	53	172,914.02	3,262.53	-	-	-	-	-	-
017101	3	-	3	11	90,734.12	8,248.56	-	-	-	-	-	-
018114	3	-	3	49	165,087.36	3,369.13	-	-	-	-	-	-
018112	3	-	3	131	463,955.46	3,541.64	-	-	-	25	83,522.01	3,340.88
018111	3	-	3	361	1,087,015.30	3,011.12	-	-	-	47	161,174.04	3,429.23
018104	2	1	3	1	42,371.53	42,371.53	-	-	-	-	-	-
018102	5	-	5	30	75,261.83	2,508.73	-	-	-	-	-	-
018101	5	-	5	30	75,261.83	2,508.73	-	-	-	-	-	-
015311	3	-	3	1	36,562.07	36,562.07	-	-	-	-	-	-
017202	3	-	3	1	36,562.07	36,562.07	-	-	-	-	-	-
016122	3	-	3	2	38,518.73	19,259.37	-	-	-	-	-	-
016121	3	-	3	11	90,734.12	8,248.56	-	-	-	-	-	-
018203	3	-	3	38	143,564.06	3,778.00	13	67,155.7	5,165.82	-	-	-
018331	3	-	3	31	95,262.00	3,072.97	26	89,324.95	3,435.57	-	-	-
015212	3	-	3	2	38,518.73	19,259.37	-	-	-	-	-	-
015211	3	-	3	2	38,518.73	19,259.37	-	-	-	-	-	-
017301	3	-	3	4	42,432.06	10,608.02	-	-	-	-	-	-
018325	3	-	3	30	93,305.34	3,110.18	-	-	-	-	-	-
018371	3	-	3	21	75,695.36	3,604.54	-	-	-	-	-	-
014370	3	-	3	48	128,525.30	2,677.61	-	-	-	-	-	-
015112	3	-	3	3	75,080.80	25,026.93	-	-	-	-	-	-
018352	3	-	3	11	90,734.12	8,248.56	-	-	-	-	-	-
018351	3	-	3	15	98,560.77	6,570.72	-	-	-	-	-	-
018342	3	-	3	19	71,782.03	3,778.00	-	-	-	-	-	-
018322	3	-	3	30	93,305.34	3,110.18	-	-	-	-	-	-
018332	3	-	3	31	95,262.00	3,072.97	-	-	-	-	-	-
018204	3	-	3	30	93,305.34	3,110.18	39	156,480.65	4,012.32	-	-	-
018321	3	-	3	31	95,262.00	3,072.97	27	91,030.27	3,371.49	-	-	-
018234	3	-	3	30	93,305.34	3,110.18	40	158,185.98	3,954.65	-	-	-
018233	3	-	3	48	163,130.70	3,398.56	10	62,039.72	6,203.97	-	-	-
018232	3	-	3	7	48,302.06	6,900.29	-	-	-	-	-	-
018225	3	-	3	59	184,654.01	3,129.73	21	80,798.32	3,847.54	-	-	-
018222	3	-	3	46	159,217.37	3,461.25	43	163,301.96	3,797.72	-	-	-
018221	3	-	3	43	153,347.38	3,566.22	20	124,079.45	6,203.97	-	-	-
018341	3	-	3	27	87,435.34	3,238.35	33	101,262.23	3,068.55	-	-	-

ตาราง 57 แสดงจำนวนหน่วยกิต จำนวนตอน จำนวนนักศึกษา ลงทะเบียน และรายละเอียดเกี่ยวกับต้นทุนต่อกระบวนวิชา และต้นทุนต่อรายวิชา/คน ระดับการศึกษา จำแนกตามภาควิชา และคณะ ปีงบประมาณ2552

Course	จำนวนหน่วยกิต			ภาคเรียนปกติ			ภาคเรียนพิเศษ			หลักสูตรนานาชาติ		
	Lec	Lab	Total	จำนวน นศ. ลงทะเบียน	ต้นทุนรายวิชา	ต้นทุนต่อ นศ. 1 คน	จำนวน นศ. ลงทะเบียน	ต้นทุนรายวิชา	ต้นทุนต่อ นศ. 1 คน	จำนวน นศ. ลงทะเบียน	ต้นทุนรายวิชา	ต้นทุนต่อ นศ. 1 คน
014304	3	-	3	108	222,854.89	2,063.47	-	-	-	-	-	-
014380	3	-	3	32	97,218.67	3,038.08	-	-	-	-	-	-
014371	3	-	3	44	155,304.04	3,529.64	-	-	-	-	-	-
014325	3	-	3	2	38,518.73	19,259.37	-	-	-	-	-	-
014322	3	-	3	30	93,305.34	3,110.18	-	-	-	-	-	-
014311	3	-	3	2	38,518.73	19,259.37	-	-	-	-	-	-
014310	3	-	3	59	184,654.01	3,129.73	-	-	-	-	-	-
014383	3	-	3	25	83,522.01	3,340.88	-	-	-	-	-	-
014306	3	-	3	65	138,718.32	2,134.13	-	-	-	-	-	-
014390	3	-	3	67	200,307.32	2,989.66	-	-	-	-	-	-
014302	3	-	3	100	207,201.58	2,072.02	-	-	-	-	-	-
014270	3	-	3	510	1,516,979.91	2,974.47	-	-	-	-	-	-
014211	3	-	3	65	196,394.00	3,021.45	-	-	-	-	-	-
014210	3	-	3	143	383,619.22	2,682.65	-	-	-	-	-	-
014105	2	1	3	-	-	-	58	203,877.34	3,515.13	-	-	-
018426	3	-	3	22	77,652.02	3,529.64	40	158,185.98	3,954.65	-	-	-
018425	3	-	3	34	101,131.99	2,974.47	2	48,397.11	24,198.56	-	-	-
014307	3	-	3	26	62,408.41	2,400.32	-	-	-	-	-	-
014429	3	-	3	51	169,000.69	3,313.74	-	-	-	-	-	-
014499	3	-	3	38	85,888.38	2,260.22	-	-	-	-	-	-
014489	3	-	3	13	60,042.04	4,618.62	-	-	-	-	-	-
014484	3	-	3	5	44,388.73	8,877.75	-	-	-	-	-	-
014482	3	-	3	9	52,215.38	5,801.71	-	-	-	-	-	-
014481	3	-	3	29	91,348.67	3,149.95	-	-	-	-	-	-
014480	3	-	3	9	52,215.38	5,801.71	-	-	-	-	-	-
014382	3	-	3	28	89,392.01	3,192.57	-	-	-	-	-	-
014470	3	-	3	26	120,084.08	4,618.62	-	-	-	-	-	-
015111	3	-	3	45	191,866.11	4,263.69	-	-	-	-	-	-
014422	3	-	3	18	69,825.36	3,879.19	-	-	-	-	-	-
014421	3	-	3	29	91,348.67	3,149.95	-	-	-	-	-	-
014410	3	-	3	45	157,260.71	3,494.68	-	-	-	-	-	-
014403	3	-	3	20	50,668.42	2,533.42	-	-	-	-	-	-
014402	3	-	3	28	66,321.74	2,368.63	-	-	-	-	-	-
014401	3	-	3	39	87,845.05	2,252.44	-	-	-	-	-	-
014399	3	-	3	9	29,145.11	3,238.35	-	-	-	-	-	-
014471	3	-	3	19	71,782.03	3,778.00	-	-	-	-	-	-
019472	3	-	3	31	95,262.00	3,072.97	-	-	-	-	-	-
019332	3	-	3	22	77,652.02	3,529.64	-	-	-	-	-	-
019361	3	-	3	28	89,392.01	3,192.57	-	-	-	-	-	-
019362	3	-	3	24	116,170.75	4,840.45	-	-	-	-	-	-
019381	3	-	3	28	89,392.01	3,192.57	-	-	-	-	-	-
019382	3	-	3	19	71,782.03	3,778.00	-	-	-	-	-	-
019391	3	-	3	20	73,738.69	3,686.93	-	-	-	-	-	-
019441	3	-	3	21	75,695.36	3,604.54	-	-	-	-	-	-
019442	3	-	3	11	56,128.71	5,102.61	-	-	-	-	-	-
019331	3	-	3	30	93,305.34	3,110.18	-	-	-	-	-	-
019471	3	-	3	20	73,738.69	3,686.93	-	-	-	-	-	-
019481	3	-	3	22	112,257.43	5,102.61	-	-	-	-	-	-
019473	3	-	3	21	75,695.36	3,604.54	-	-	-	-	-	-
019491	3	-	3	36	139,650.73	3,879.19	-	-	-	-	-	-
020102	3	-	3	16	42,841.77	2,677.61	-	-	-	-	-	-
020201	3	-	3	5	21,318.46	4,263.69	-	-	-	-	-	-
020202	3	-	3	1	13,491.80	13,491.80	-	-	-	-	-	-
020251	3	-	3	3	75,080.80	25,026.93	-	-	-	-	-	-
020301	3	-	3	6	23,275.12	3,879.19	-	-	-	-	-	-
018421	3	-	3	14	61,998.71	4,428.48	-	-	-	-	-	-

ตาราง 57 แสดงจำนวนหน่วยกิต จำนวนตอน จำนวนนักศึกษา ลงทะเบียน และรายละเอียดเกี่ยวกับต้นทุนต่อกระบวนวิชา และต้นทุนต่อรายวิชา/คน ระดับการศึกษา จำแนกตามภาควิชา และคณะ ปีงบประมาณ2552

Course	จำนวนหน่วยกิต			ภาคเรียนปกติ			ภาคเรียนพิเศษ			หลักสูตรนานาชาติ		
	Lec	Lab	Total	จำนวน นศ. ลงทะเบียน	ต้นทุนรายวิชา	ต้นทุนต่อ นศ. 1 คน	จำนวน นศ. ลงทะเบียน	ต้นทุนรายวิชา	ต้นทุนต่อ นศ. 1 คน	จำนวน นศ. ลงทะเบียน	ต้นทุนรายวิชา	ต้นทุนต่อ นศ. 1 คน
019462	3	-	3	14	61,998.71	4,428.48	-	-	-	-	-	-
018499	3	-	3	24	58,495.08	2,437.30	41	129,900.33	48,772.00	-	-	-
018431	3	-	3	29	91,348.67	3,149.95	2	48,397.11	24,198.56	-	-	-
020101	3	-	3	82	171,981.62	2,097.34	-	-	-	-	-	-
019322	3	-	3	27	122,040.75	4,520.03	-	-	-	-	-	-
018433	3	-	3	2	38,518.73	19,259.37	-	-	-	-	-	-
018438	3	-	3	24	81,565.35	3,398.56	40	158,185.98	3,954.65	-	-	-
018451	3	-	3	8	50,258.72	6,282.34	-	-	-	-	-	-
019101	3	-	3	351	1,102,054.06	3,139.76	-	-	-	-	-	-
019102	3	-	3	25	83,522.01	3,340.88	-	-	-	-	-	-
019103	3	-	3	72	152,414.97	2,116.87	-	-	-	-	-	-
019104	3	-	3	59	126,978.34	2,152.18	-	-	-	-	-	-
019211	3	-	3	24	81,565.35	3,398.56	-	-	-	-	-	-
019303	3	-	3	31	95,262.00	3,072.97	-	-	-	-	-	-
018441	3	-	3	21	75,695.36	3,604.54	2	48,397.11	24,198.56	-	-	-
019111	3	-	3	30	93,305.34	3,110.18	-	-	-	-	-	-
019221	3	-	3	33	99,175.33	3,005.31	-	-	-	-	-	-
019321	3	-	3	30	93,305.34	3,110.18	-	-	-	-	-	-
019212	3	-	3	25	83,522.01	3,340.88	-	-	-	-	-	-
019222	3	-	3	34	101,131.99	2,974.47	-	-	-	-	-	-
019204	3	-	3	56	121,108.34	2,162.65	-	-	-	-	-	-
019203	3	-	3	43	153,347.38	3,566.22	-	-	-	-	-	-
019112	3	-	3	26	85,478.68	3,287.64	-	-	-	-	-	-
ภาษาตะวันตก				28,162	88,666,369.50		2,710	9,637,424.98		258	885,478.86	
002334	3	-	3	24	81,565.35	3,398.56	-	-	-	-	-	-
002333	3	-	3	36	105,045.32	2,917.93	-	-	-	-	-	-
002331	3	-	3	29	91,348.67	3,149.95	-	-	-	-	-	-
002351	3	-	3	21	75,695.36	3,604.54	-	-	-	-	-	-
002354	3	-	3	50	132,438.62	2,648.77	-	-	-	-	-	-
002349	3	-	3	15	63,955.37	4,263.69	-	-	-	-	-	-
002364	3	-	3	22	77,652.02	3,529.64	-	-	-	-	-	-
002402	3	-	3	35	137,694.06	3,934.12	-	-	-	-	-	-
002420	3	-	3	43	153,347.38	3,566.22	-	-	-	-	-	-
002322	3	-	3	8	50,258.72	6,282.34	-	-	-	-	-	-
002110	3	-	3	39	145,520.72	3,731.30	-	-	-	-	-	-
002426	3	-	3	13	60,042.04	4,618.62	-	-	-	-	-	-
002435	3	-	3	19	71,782.03	3,778.00	-	-	-	-	-	-
002404	3	-	3	15	63,955.37	4,263.69	-	-	-	-	-	-
002302	3	-	3	44	155,304.04	3,529.64	-	-	-	-	-	-
002301	3	-	3	45	157,260.71	3,494.68	-	-	-	-	-	-
002292	3	-	3	6	46,345.39	7,724.23	-	-	-	-	-	-
002291	3	-	3	5	44,388.73	8,877.75	-	-	-	-	-	-
002260	3	-	3	38	108,958.65	2,867.33	-	-	-	-	-	-
002250	3	-	3	84	233,570.62	2,780.60	-	-	-	-	-	-
002221	3	-	3	34	135,737.40	3,992.28	-	-	-	-	-	-
002202	3	-	3	49	165,087.36	3,369.13	-	-	-	-	-	-
002201	3	-	3	48	163,130.70	3,398.56	-	-	-	-	-	-
002191	3	-	3	77	254,479.37	3,304.93	-	-	-	-	-	-
002102	3	-	3	49	199,692.77	4,075.36	-	-	-	-	-	-
002101	3	-	3	55	211,432.76	3,844.23	-	-	-	-	-	-
002449	3	-	3	35	310,721.08	8,877.75	-	-	-	-	-	-
003431	3	-	3	15	63,955.37	4,263.69	-	-	-	-	-	-
002192	3	-	3	28	123,997.41	4,428.48	-	-	-	5	44,388.73	8,877.75
003320	3	-	3	15	63,955.37	4,263.69	-	-	-	-	-	-
021102	3	-	3	16	100,517.44	6,282.34	-	-	-	-	-	-
021101	3	-	3	87	308,651.42	3,547.72	-	-	-	-	-	-

ตาราง 57 แสดงจำนวนหน่วยกิต จำนวนตอน จำนวนนักศึกษา ลงทะเบียน และรายละเอียดเกี่ยวกับต้นทุนต่อกระบวนวิชา และต้นทุนต่อรายวิชา/คน ระดับการศึกษา จำแนกตามภาควิชา และคณะ ปีงบประมาณ2552

Course	จำนวนหน่วยกิต			ภาคเรียนปกติ			ภาคเรียนพิเศษ			หลักสูตรนานาชาติ		
	Lec	Lab	Total	จำนวน นศ. ลงทะเบียน	ต้นทุนรายวิชา	ต้นทุนต่อ นศ. 1 คน	จำนวน นศ. ลงทะเบียน	ต้นทุนรายวิชา	ต้นทุนต่อ นศ. 1 คน	จำนวน นศ. ลงทะเบียน	ต้นทุนรายวิชา	ต้นทุนต่อ นศ. 1 คน
003489	3	-	3	15	167,771.58	11,184.77	-	-	-	-	-	-
003471	3	-	3	15	63,955.37	4,263.69	-	-	-	-	-	-
003463	3	-	3	14	61,998.71	4,428.48	-	-	-	-	-	-
003454	3	-	3	15	63,955.37	4,263.69	-	-	-	-	-	-
003449	3	-	3	3	75,080.80	25,026.93	-	-	-	-	-	-
002361	3	-	3	27	87,435.34	3,238.35	-	-	-	-	-	-
003421	3	-	3	13	60,042.04	4,618.62	-	-	-	-	-	-
001489	3	-	3	106	899,514.51	8,485.99	20	214,052.37	10,702.62	-	-	-
003414	3	-	3	13	60,042.04	4,618.62	-	-	-	-	-	-
003367	3	-	3	15	63,955.37	4,263.69	-	-	-	-	-	-
003349	3	-	3	16	65,912.03	4,119.50	-	-	-	-	-	-
003416	3	-	3	13	60,042.04	4,618.62	-	-	-	-	-	-
003213	3	-	3	15	63,955.37	4,263.69	-	-	-	-	-	-
002465	3	-	3	21	75,695.36	3,604.54	-	-	-	-	-	-
003101	3	-	3	29	68,278.40	2,354.43	-	-	-	-	-	-
003102	3	-	3	17	44,798.43	2,635.20	-	-	-	-	-	-
003191	3	-	3	52	170,957.36	3,287.64	-	-	-	-	-	-
003192	3	-	3	10	54,172.05	5,417.20	-	-	-	9	52,215.38	5,801.71
003332	3	-	3	14	61,998.71	4,428.48	-	-	-	-	-	-
003202	3	-	3	15	63,955.37	4,263.69	-	-	-	-	-	-
003331	3	-	3	15	63,955.37	4,263.69	-	-	-	-	-	-
003216	3	-	3	16	65,912.03	4,119.50	-	-	-	-	-	-
003261	3	-	3	15	63,955.37	4,263.69	-	-	-	-	-	-
003271	3	-	3	16	65,912.03	4,119.50	-	-	-	-	-	-
003313	3	-	3	16	100,517.44	6,282.34	-	-	-	-	-	-
003314	3	-	3	14	61,998.71	4,428.48	-	-	-	-	-	-
002457	3	-	3	26	120,084.08	4,618.62	-	-	-	-	-	-
003201	3	-	3	16	65,912.03	4,119.50	-	-	-	-	-	-
001209	2	1	3	-	-	-	58	203,877.34	3,515.13	-	-	-
001317	3	-	3	103	409,168.86	3,972.51	1	46,691.79	46,691.79	-	-	-
001314	3	-	3	103	409,168.86	3,972.51	1	46,691.79	46,691.79	-	-	-
001312	3	-	3	248	831,306.82	3,352.04	15	70,566.36	4,704.42	-	-	-
001311	3	-	3	534	1,875,388.50	3,511.96	98	302,081.37	3,082.46	-	-	-
001310	3	-	3	282	1,001,649.62	3,551.95	44	209,993.74	4,772.59	-	-	-
001297	3	-	3	65	230,999.40	3,553.84	-	-	-	-	-	-
001296	3	-	3	81	296,911.43	3,665.57	-	-	-	-	-	-
001295	3	-	3	124	415,653.41	3,352.04	-	-	-	-	-	-
001281	3	-	3	96	326,261.40	3,398.56	-	-	-	-	-	-
001250	3	-	3	213	728,218.16	3,418.86	-	-	-	-	-	-
001232	3	-	3	156	512,872.07	3,287.64	-	-	-	-	-	-
001230	3	-	3	289	876,924.65	3,034.34	-	-	-	-	-	-
001221	3	-	3	5	44,388.73	8,877.75	-	-	-	-	-	-
001318	3	-	3	103	409,168.86	3,972.51	8	58,629.07	7,328.63	-	-	-
001112	3	-	3	97	362,823.47	3,740.45	-	-	-	-	-	-
002401	3	-	3	34	135,737.40	3,992.28	-	-	-	-	-	-
001471	3	-	3	24	81,565.35	3,398.56	-	-	-	-	-	-
001101	3	-	3	3,089	9,124,017.35	2,953.71	647	1,958,088.95	3,026.41	94	287,742.67	3,061.09
001102	3	-	3	2,240	6,736,095.77	3,007.19	-	-	-	-	-	-
001103	3	-	3	248	762,096.01	3,072.97	20	79,092.99	3,954.65	-	-	-
001211	3	-	3	89	312,564.75	3,511.96	-	-	-	-	-	-
001111	3	-	3	106	380,433.45	3,588.99	-	-	-	-	-	-
001210	3	-	3	669	2,347,170.62	3,508.48	83	321,487.94	3,873.35	-	-	-
001118	3	-	3	88	345,213.49	3,922.88	-	-	-	-	-	-
001203	3	-	3	5,247	15,457,428.81	2,945.96	584	1,805,666.92	3,091.90	52	170,957.36	3,287.64
001204	3	-	3	984	3,032,730.72	3,082.04	43	163,301.96	3,797.72	-	-	-
001205	3	-	3	1,986	5,858,443.56	2,949.87	69	252,626.91	3,661.26	42	151,390.71	3,604.54

ตาราง 57 แสดงจำนวนหน่วยกิต จำนวนตอน จำนวนนักศึกษา ลงทะเบียน และรายละเอียดเกี่ยวกับต้นทุนต่อกระบวนวิชา และต้นทุนต่อรายวิชา/คน ระดับการศึกษา จำแนกตามภาควิชา และคณะ ปีงบประมาณ2552

Course	จำนวนหน่วยกิต			ภาคเรียนปกติ			ภาคเรียนพิเศษ			หลักสูตรนานาชาติ		
	Lec	Lab	Total	จำนวน นศ. ลงทะเบียน	ต้นทุนรายวิชา	ต้นทุนต่อ นศ. 1 คน	จำนวน นศ. ลงทะเบียน	ต้นทุนรายวิชา	ต้นทุนต่อ นศ. 1 คน	จำนวน นศ. ลงทะเบียน	ต้นทุนรายวิชา	ต้นทุนต่อ นศ. 1 คน
001206	3	-	3	2,150	6,456,179.76	3,002.87	337	1,024,559.61	3,040.24	-	-	-
001231	2	1	3	169	579,993.47	3,431.91	1	54,189.53	54,189.53	-	-	-
001104	3	-	3	5,085	15,036,632.96	2,957.06	563	1,724,868.61	3,063.71	56	178,784.02	3,192.57
001458	3	-	3	25	83,522.01	3,340.88	-	-	-	-	-	-
001434	3	-	3	20	73,738.69	3,686.93	-	-	-	-	-	-
001439	3	-	3	31	95,262.00	3,072.97	-	-	-	-	-	-
001440	3	-	3	31	95,262.00	3,072.97	-	-	-	-	-	-
001441	3	-	3	14	61,998.71	4,428.48	-	-	-	-	-	-
001443	3	-	3	61	223,172.74	3,658.57	2	48,397.11	24,198.56	-	-	-
001444	3	-	3	26	85,478.68	3,287.64	-	-	-	-	-	-
001432	3	-	3	13	60,042.04	4,618.62	-	-	-	-	-	-
001446	3	-	3	30	93,305.34	3,110.18	-	-	-	-	-	-
001466	3	-	3	23	79,608.69	3,461.25	-	-	-	-	-	-
001460	3	-	3	26	85,478.68	3,287.64	-	-	-	-	-	-
001320	3	-	3	38	143,564.06	3,778.00	3	50,102.44	16,700.81	-	-	-
001468	3	-	3	24	81,565.35	3,398.56	-	-	-	-	-	-
001222	3	-	3	11	56,128.71	5,102.61	-	-	-	-	-	-
001469	3	-	3	22	77,652.02	3,529.64	-	-	-	-	-	-
001470	3	-	3	23	114,214.09	4,965.83	-	-	-	-	-	-
001445	3	-	3	80	260,349.37	3,254.37	5	53,513.09	10,702.62	-	-	-
001353	3	-	3	106	345,828.04	3,262.53	2	48,397.11	24,198.56	-	-	-
001321	3	-	3	173	546,135.37	3,156.85	5	143,486.01	28,697.20	-	-	-
001429	3	-	3	43	153,347.38	3,566.22	5	53,513.09	10,702.62	-	-	-
001330	3	-	3	148	497,218.76	3,359.59	5	98,499.55	19,699.91	-	-	-
001352	3	-	3	130	427,393.39	3,287.64	1	46,691.79	46,691.79	-	-	-
001354	3	-	3	108	349,741.37	3,238.35	5	53,513.09	10,702.62	-	-	-
001355	3	-	3	102	338,001.39	3,313.74	6	55,218.42	9,203.07	-	-	-
001358	3	-	3	48	163,130.70	3,398.56	23	84,208.97	3,661.26	-	-	-
001419	3	-	3	139	514,214.18	3,699.38	7	101,910.21	14,558.60	-	-	-
001420	3	-	3	123	448,302.15	3,644.73	9	105,320.86	11,702.32	-	-	-
001421	3	-	3	19	71,782.03	3,778.00	26	89,324.95	3,435.57	-	-	-
001425	3	-	3	19	71,782.03	3,778.00	-	-	-	-	-	-
001422	3	-	3	43	153,347.38	3,566.22	-	-	-	-	-	-
001410	3	-	3	85	339,343.50	3,992.28	14	68,861.03	4,918.65	-	-	-
ปริญญาโท				378	4,021,028.30		457	2,663,767.03				
มนุษยศาสตร์				284	2,711,846.17		294	1,546,051.56				
013732	-	3	3	10	34,871.85	3,487.18	-	-	-	-	-	-
023706	2	1	3	-	-	-	20	121,580.2	6,079.01	-	-	-
023701	3	-	3	-	-	-	18	105,673.31	5,870.74	-	-	-
013799	-	12	12	8	56,819.92	7,102.49	-	-	-	-	-	-
013798	-	6	6	-	-	-	21	65,802.83	3,133.47	-	-	-
013781	3	-	3	-	-	-	5	83,504.07	16,700.81	-	-	-
012798	-	6	6	1	26,032.29	26,032.29	-	-	-	-	-	-
013724	3	-	3	10	78,926.28	7,892.63	-	-	-	-	-	-
013735	3	-	3	10	78,926.28	7,892.63	-	-	-	-	-	-
013725	3	-	3	10	78,926.28	7,892.63	-	-	-	-	-	-
012799	-	12	12	1	27,288.98	27,288.98	-	-	-	-	-	-
023734	2	1	3	-	-	-	20	121,580.2	6,079.01	-	-	-
013705	3	-	3	10	78,926.28	7,892.63	-	-	-	-	-	-
013738	3	-	3	12	83,176.40	6,931.37	-	-	-	-	-	-
023707	3	-	3	-	-	-	18	105,673.31	5,870.74	-	-	-
023708	3	-	3	-	-	-	18	105,673.31	5,870.74	-	-	-
023709	2	-	2	-	-	-	18	80,680.83	4,482.27	-	-	-
023711	3	-	3	-	-	-	18	105,673.31	5,870.74	-	-	-
033758	3	-	3	5	68,300.98	13,660.20	26	119,315.92	4,589.07	-	-	-
023718	3	-	3	-	-	-	19	107,378.64	5,651.51	-	-	-

ตาราง 57 แสดงจำนวนหน่วยกิต จำนวนตอน จำนวนนักศึกษา ลงทะเบียน และรายละเอียดเกี่ยวกับต้นทุนต่อกระบวนวิชา และต้นทุนต่อรายวิชา/คน ระดับการศึกษา จำแนกตามภาควิชา และคณะ ปีงบประมาณ2552

Course	จำนวนหน่วยกิต			ภาคเรียนปกติ			ภาคเรียนพิเศษ			หลักสูตรนานาชาติ		
	Lec	Lab	Total	จำนวน นศ. ลงทะเบียน	ต้นทุนรายวิชา	ต้นทุนต่อ นศ. 1 คน	จำนวน นศ. ลงทะเบียน	ต้นทุนรายวิชา	ต้นทุนต่อ นศ. 1 คน	จำนวน นศ. ลงทะเบียน	ต้นทุนรายวิชา	ต้นทุนต่อ นศ. 1 คน
023735	3	-	3	-	-	-	14	98,852.	7,060.86	-	-	-
023791	1	-	1	-	-	-	18	55,688.35	3,093.80	-	-	-
023798	-	6	6	-	-	-	32	69,565.93	2,173.94	-	-	-
023799	-	9	9	-	-	-	1	31,696.3	31,696.30	-	-	-
023799	-	12	12	-	-	-	8	43,633.59	5,454.20	-	-	-
033798	-	6	6	13	50,041.35	3,849.33	4	21,816.79	5,454.20	-	-	-
011706	3	-	3	9	76,801.22	8,533.47	-	-	-	-	-	-
012791	3	-	3	3	64,050.86	21,350.29	-	-	-	-	-	-
023717	3	-	3	-	-	-	16	102,262.66	6,391.42	-	-	-
004799	-	15	15	6	52,152.58	8,692.10	-	-	-	-	-	-
011708	3	-	3	9	76,801.22	8,533.47	-	-	-	-	-	-
012736	3	-	3	10	78,926.28	7,892.63	-	-	-	-	-	-
004750	3	-	3	3	64,050.86	21,350.29	-	-	-	-	-	-
004751	2	4	6	4	22,826.91	5,706.73	-	-	-	-	-	-
004768	3	-	3	1	59,800.73	59,800.73	-	-	-	-	-	-
004770	3	-	3	3	64,050.86	21,350.29	-	-	-	-	-	-
004771	3	-	3	3	64,050.86	21,350.29	-	-	-	-	-	-
004773	3	-	3	1	59,800.73	59,800.73	-	-	-	-	-	-
004775	3	-	3	1	59,800.73	59,800.73	-	-	-	-	-	-
004799	-	6	6	5	37,880.35	7,576.07	-	-	-	-	-	-
011701	3	-	3	4	66,175.92	16,543.98	-	-	-	-	-	-
011704	3	-	3	9	76,801.22	8,533.47	-	-	-	-	-	-
011705	3	-	3	10	78,926.28	7,892.63	-	-	-	-	-	-
012704	3	-	3	4	66,175.92	16,543.98	-	-	-	-	-	-
012733	3	-	3	4	66,175.92	16,543.98	-	-	-	-	-	-
012730	3	-	3	4	66,175.92	16,543.98	-	-	-	-	-	-
004795	-	6	6	4	23,383.20	5,845.80	-	-	-	-	-	-
012723	3	-	3	4	66,175.92	16,543.98	-	-	-	-	-	-
011707	3	-	3	10	78,926.28	7,892.63	-	-	-	-	-	-
012702	3	-	3	7	72,551.10	10,364.44	-	-	-	-	-	-
012701	3	-	3	7	72,551.10	10,364.44	-	-	-	-	-	-
011768	3	-	3	10	78,926.28	7,892.63	-	-	-	-	-	-
012727	3	-	3	3	64,050.86	21,350.29	-	-	-	-	-	-
011720	3	-	3	19	98,051.83	5,160.62	-	-	-	-	-	-
012700	3	-	3	8	74,676.16	9,334.52	-	-	-	-	-	-
011772	3	-	3	10	78,926.28	7,892.63	-	-	-	-	-	-
011791	3	-	3	10	78,926.28	7,892.63	-	-	-	-	-	-
011799	-	12	12	9	61,038.63	6,782.07	-	-	-	-	-	-
ภาษาตะวันออก				94	1,309,182.13							
022701	3	-	3	9	76,801.22	8,533.47	-	-	-	-	-	-
024799	-	12	12	10	65,257.33	6,525.73	-	-	-	-	-	-
024711	3	-	3	2	61,925.80	30,962.90	-	-	-	-	-	-
024738	3	-	3	2	61,925.80	30,962.90	-	-	-	-	-	-
024735	3	-	3	3	64,050.86	21,350.29	-	-	-	-	-	-
024734	3	-	3	2	61,925.80	30,962.90	-	-	-	-	-	-
024731	3	-	3	4	66,175.92	16,543.98	-	-	-	-	-	-
024721	3	-	3	13	85,301.46	6,561.65	-	-	-	-	-	-
024712	3	-	3	2	61,925.80	30,962.90	-	-	-	-	-	-
024755	3	-	3	9	76,801.22	8,533.47	-	-	-	-	-	-
022704	3	-	3	3	64,050.86	21,350.29	-	-	-	-	-	-
022703	3	-	3	4	66,175.92	16,543.98	-	-	-	-	-	-
024701	3	-	3	11	81,051.34	7,368.30	-	-	-	-	-	-
022702	3	-	3	3	64,050.86	21,350.29	-	-	-	-	-	-
022722	3	-	3	3	64,050.86	21,350.29	-	-	-	-	-	-
022723	3	-	3	3	64,050.86	21,350.29	-	-	-	-	-	-
022724	3	-	3	3	64,050.86	21,350.29	-	-	-	-	-	-

ตาราง 57 แสดงจำนวนหน่วยกิต จำนวนตอน จำนวนนักศึกษา ลงทะเบียน และรายละเอียดเกี่ยวกับต้นทุนต่อกระบวนวิชา และต้นทุนต่อรายวิชา/คน ระดับการศึกษา จำแนกตามภาควิชา และคณะ ปีงบประมาณ2552

Course	จำนวนหน่วยกิต			ภาคเรียนปกติ			ภาคเรียนพิเศษ			หลักสูตรนานาชาติ		
	Lec	Lab	Total	จำนวน นศ. ลงทะเบียน	ต้นทุนรายวิชา	ต้นทุนต่อ นศ. 1 คน	จำนวน นศ. ลงทะเบียน	ต้นทุนรายวิชา	ต้นทุนต่อ นศ. 1 คน	จำนวน นศ. ลงทะเบียน	ต้นทุนรายวิชา	ต้นทุนต่อ นศ. 1 คน
022725	3	-	3	3	64,050.86	21,350.29	-	-	-	-	-	-
022789	3	-	3	3	64,050.86	21,350.29	-	-	-	-	-	-
022799	-	12	12	2	31,507.68	15,753.84	-	-	-	-	-	-
ภาษาตะวันตก				-	-	-	163	1,117,715.47	-	-	-	-
001701	3	-	3	-	-	-	20	109,083.96	5,454.20	-	-	-
001732	3	-	3	-	-	-	8	88,620.05	11,077.51	-	-	-
001772	3	-	3	-	-	-	11	93,736.03	8,521.46	-	-	-
001771	3	-	3	-	-	-	11	93,736.03	8,521.46	-	-	-
001734	3	-	3	-	-	-	12	95,441.35	7,953.45	-	-	-
001789	3	-	3	-	-	-	16	102,262.66	6,391.42	-	-	-
001731	3	-	3	-	-	-	20	109,083.96	5,454.20	-	-	-
001721	3	-	3	-	-	-	12	95,441.35	7,953.45	-	-	-
001713	3	-	3	-	-	-	18	105,673.31	5,870.74	-	-	-
001703	3	-	3	-	-	-	10	92,030.7	9,203.07	-	-	-
001798	-	6	6	-	-	-	5	23,522.12	4,704.42	-	-	-
001711	3	-	3	-	-	-	20	109,083.96	5,454.20	-	-	-

คณะศึกษาศาสตร์

ตาราง แสดงต้นทุนต่อหลักสูตรต่อคน จำแนกตาม ชั้นปีภาคการศึกษา/กระบวนวิชา

Bachelor of Education Program in Agriculture

ปีงบประมาณ 2552 คณะศึกษาศาสตร์ มหาวิทยาลัยเชียงใหม่

หลักสูตร/ชั้นปีภาคการศึกษา/กระบวนวิชา

บรรยาย ปฏิบัติการ รวม

ต้นทุนต่อรายวิชาคน

ชั้นปีที่ 1		40	3	43	70,301.96
ภาคเรียนที่ 1		21	1	22	33,794.29
001101	ENGL	3	0	3	2,937.27
054103	EDP	2	0	2	4,748.98
057111	EDPE	2	0	2	4,080.85
100100	EDPF	3	0	3	4,953.44
127101	GOV	3	0	3	3,494.37
154104	GEO	3	0	3	4,699.12
204100	CS	2	1	3	4,856.17
206100	MATH	3	0	3	4,024.09
ภาคเรียนที่ 2		19	2	21	36,507.67
001102	ENGL	3	0	3	2,990.74
014270	THAI	3	0	3	2,958.03
050100	HUGE	3	0	3	3,055.12
100101	EDPF	2	0	2	4,751.27
100200	EDPF	3	0	3	5,086.09
202111	BIOL	3	1	4	4,482.17
353211	AGRO	2	1	3	13,184.25
ชั้นปีที่ 2		31	7	38	95,027.24
ภาคเรียนที่ 1		17	2	19	53,600.13
001203	ENGL	3	0	3	2,929.51
078201	EDAG	0	1	1	5,378.60
100201	EDPF	3	0	3	5,049.46
100202	EDPF	3	0	3	5,028.63
351201	ACE	3	0	3	8,351.47
352311	AET	2	1	3	15,742.81
601201	FST	3	0	3	11,119.64
ภาคเรียนที่ 2		14	5	19	41,427.11
001205	ENGL	3	0	3	2,933.43
100203	EDPF	1	1	2	4,247.17
100204	EDPF	1	1	2	4,248.06
353390	AGRO	0	3	3	7,946.26
356201	ANS	3	0	3	6,288.65
359421	HORT	3	0	3	7,881.78
361201	SOIL	3	0	3	7,881.78
ชั้นปีที่ 3		38	4	42	130,986.87
ภาคเรียนที่ 1		20	1	21	60,102.17
078301	EDAG	0	1	1	5,663.91
078433	EDAG	2	0	2	8,343.92
078466	EDAG	3	0	3	7,498.40
100300	EDPF	3	0	3	5,024.39
100302	EDPF	3	0	3	5,605.46
351201	AEC	3	0	3	8,351.47
351321	AEC	3	0	3	8,112.04
353431	AGRO	3	0	3	11,502.57

ตาราง แสดงต้นทุนต่อหลักสูตรต่อคน จำแนกตาม ชั้นปีภาคการศึกษา/กระบวนวิชา

Bachelor of Education Program in Agriculture

ปีงบประมาณ 2552 คณะศึกษาศาสตร์ มหาวิทยาลัยเชียงใหม่

หลักสูตร/ชั้นปีภาคการศึกษา/กระบวนวิชา

บรรยาย ปฏิบัติการ รวม

ต้นทุนต่อรายวิชาคน

	ภาคเรียนที่		18	3	21	70,884.70
078434	EDAG	2	2	0	2	8,955.31
078436	EDAG	3	3	0	3	11,625.24
100301	EDPF	2	2	0	2	4,554.74
100303	EDPF	2	2	0	2	4,690.53
359301	HORT	2	2	1	3	8,921.22
359341	HORT	2	2	1	3	15,915.48
359411	HORT	2	2	1	3	8,340.41
359421	HORT	3	3	0	3	7,881.78
ชั้นปีที่4			36	5	41	116,971.19
	ภาคเรียนที่	1	20	2	22	73,147.94
078435	EDAG	2	2	0	2	8,955.31
078451	EDAG	3	3	0	3	9,994.88
100400	EDPF	2	2	0	2	4,770.16
351201	AEC	3	3	0	3	8,351.47
359403	HORT	2	2	1	3	10,325.99
359411	HORT	2	2	1	3	8,340.41
359461	HORT	3	3	0	3	12,201.54
359465	HORT	3	3	0	3	10,208.18
	ภาคเรียนที่	2	16	3	19	43,823.25
078489	EDAG	2	2	1	3	6,846.37
078498	EDAG	1	1	1	2	6,621.97
100401	EDPF	2	2	0	2	4,813.18
100500	EDPF	2	2	1	3	4,472.16
176101	LAW	3	3	0	3	2,970.54
359451	HORT	3	3	0	3	9,223.32
359466	HORT	3	3	0	3	8,875.72
ชั้นปีที่5			0	12	12	11,430.53
	ภาคเรียนที่	1	0	6	6	5,710.76
100589	EDPF	0	0	6	6	5,710.76
	ภาคเรียนที่	2	0	6	6	5,719.76
100599	EDPF	0	0	6	6	5,719.76
รวมทั้งหลักสูตร			145	31	176	424,717.79

ตาราง แสดงต้นทุนต่อหลักสูตรต่อคน จำแนกตาม ชั้นปีภาคการศึกษา/กระบวนวิชา

Bachelor of Education Program in Business Administration

ปีงบประมาณ 2552 คณะศึกษาศาสตร์

มหาวิทยาลัยเชียงใหม่

หลักสูตร/ชั้นปีภาคการศึกษา/กระบวนวิชา

บรรยาย ปฏิบัติการ รวม

ต้นทุนต่อรายวิชาคน

ชั้นปีที่ 1		39	1	40	51,665.20
ภาคเรียนที่ 1		20	0	20	25,372.02
001103	ENGL	3	0	3	3,056.52
050100	HUGE	3	0	3	3,055.12
057111	EDPE	2	0	2	4,080.85
100100	EDPF	3	0	3	4,953.44
176101	LAW	3	0	3	2,970.54
201100	SC	3	0	3	3,773.72
751101	ECON	3	0	3	3,481.82
ภาคเรียนที่ 2		19	1	20	26,293.18
001104	ENGL	3	0	3	2,940.61
050103	HUGE	3	0	3	2,178.06
100101	EDPF	2	0	2	4,751.27
100200	EDPF	3	0	3	5,086.09
204100	CS	2	1	3	4,856.17
701100	ACC	3	0	3	3,857.81
703103	MGMT	3	0	3	2,623.17
ชั้นปีที่ 2		37	2	39	55,048.32
ภาคเรียนที่ 1		19	1	20	27,804.14
001203	ENGL	3	0	3	2,929.51
100201	EDPF	3	0	3	5,049.46
100202	EDPF	3	0	3	5,028.63
100203	EDPF	1	1	2	4,247.17
701203	ACC	3	0	3	3,900.95
703202	MGMT	3	0	3	3,326.08
705211	MKTG	3	0	3	3,322.32
ภาคเรียนที่ 2		18	1	19	27,244.18
001206	ENGL	3	0	3	2,986.43
076313	EDBU	2	0	2	5,776.11
100204	EDPF	1	1	2	4,248.06
701204	ACC	3	0	3	3,676.82
701243	ACC	3	0	3	3,353.05
702211	FINA	3	0	3	3,528.55
751102	ECON	3	0	3	3,675.16
ชั้นปีที่ 3		42	2	44	76,564.56
ภาคเรียนที่ 1		22	0	22	35,583.72
076316	EDBU	2	0	2	6,346.73
100300	EDPF	3	0	3	5,024.39
100301	EDPF	2	0	2	4,554.74
701243	ACC	3	0	3	3,353.05
701321	ACC	3	0	3	3,270.88
701341	ACC	3	0	3	2,883.71
701347	ACC	3	0	3	5,119.72
702321	FINA	3	0	3	5,030.49

ตาราง แสดงต้นทุนต่อหลักสูตรต่อคน จำแนกตาม ชั้นปีภาคการศึกษา/กระบวนวิชา

Bachelor of Education Program in Business Administration

ปีงบประมาณ 2552 คณะศึกษาศาสตร์ มหาวิทยาลัยเชียงใหม่

หลักสูตร/ชั้นปีภาคการศึกษา/กระบวนวิชา

บรรยาย ปฏิบัติการ รวม

ต้นทุนต่อรายวิชาคน

	ภาคเรียนที่		20	2	22	40,980.84
076415	EDBU	2	2	0	2	6,803.23
076427	EDBU	2	2	1	3	4,652.58
076444	EDBU	3	3	0	3	7,401.13
076466	EDBU	2	2	1	3	4,750.19
100302	EDPF	3	3	0	3	5,605.46
100303	EDPF	2	2	0	2	4,690.53
701302	ACC	3	3	0	3	3,581.57
703311	MGMT	3	3	0	3	3,496.14
ชั้นปีที่4			33	3	36	69,043.63
	ภาคเรียนที่	1	16	1	17	28,581.24
076425	EDBU	3	3	0	3	6,922.29
076489	EDBU	2	2	1	3	5,827.39
100400	EDPF	2	2	0	2	4,770.16
701421	ACC	3	3	0	3	4,269.10
703408	MGMT	3	3	0	3	3,310.48
751101	ECON	3	3	0	3	3,481.82
	ภาคเรียนที่	2	17	2	19	40,462.39
056309	EDVO	3	3	0	3	11,625.24
076428	EDBU	3	3	0	3	6,571.13
076498	EDBU	1	1	1	2	5,493.26
100401	EDPF	2	2	0	2	4,813.18
100500	EDPF	2	2	1	3	4,472.16
703231	MGMT	3	3	0	3	3,218.32
703343	MGMT	3	3	0	3	4,269.10
ชั้นปีที่5			0	12	12	11,430.53
	ภาคเรียนที่	1	0	6	6	5,710.76
100589	EDPF	0	0	6	6	5,710.76
	ภาคเรียนที่	2	0	6	6	5,719.76
100599	EDPF	0	0	6	6	5,719.76
รวมทั้งหลักสูตร			151	20	171	263,752.24

ตาราง แสดงต้นทุนต่อหลักสูตรต่อคน จำแนกตาม ชั้นปีภาคการศึกษา/กระบวนวิชา

Bachelor of Education Program in Elementary Education

ปีงบประมาณ 2552 คณะศึกษาศาสตร์ มหาวิทยาลัยเชียงใหม่

หลักสูตร/ชั้นปีภาคการศึกษา/กระบวนวิชา

บรรยาย ปฏิบัติการ รวม

ต้นทุนต่อรายวิชาคน

ชั้นปีที่ 1		37	0	37	55,156.61
ภาคเรียนที่	1	18	0	18	23,032.30
001103	ENGL	3	0	3	3,056.52
050100	HUGE	3	0	3	3,055.12
100100	EDPF	3	0	3	4,953.44
127101	GOV	3	0	3	3,494.37
154104	GEO	3	0	3	4,699.12
201100	SC	3	0	3	3,773.72
ภาคเรียนที่	2	19	0	19	32,124.31
001104	ENGL	3	0	3	2,940.61
050106	HUGE	3	0	3	2,666.84
052201	EDEL	3	0	3	6,263.87
054301	EDF	2	0	2	5,776.11
100101	EDPF	2	0	2	4,751.27
100200	EDPF	3	0	3	5,086.09
207100	PHYS	3	0	3	4,639.51
ชั้นปีที่ 2		39	2	41	70,333.38
ภาคเรียนที่	1	20	0	20	32,099.59
001203	ENGL	3	0	3	2,929.51
052332	EDEL	3	0	3	6,000.51
057111	EDPE	2	0	2	4,080.85
100201	EDPF	3	0	3	5,049.46
100202	EDPF	3	0	3	5,028.63
154100	GEO	3	0	3	4,986.54
206100	MATH	3	0	3	4,024.09
ภาคเรียนที่	2	19	2	21	38,233.79
001206	ENGL	3	0	3	2,986.43
052301	EDEL	2	0	2	5,433.73
052332	EDEL	3	0	3	6,000.51
052372	EDEL	3	0	3	5,821.65
100203	EDPF	1	1	2	4,247.17
100204	EDPF	1	1	2	4,248.06
203100	CHEM	3	0	3	4,923.83
206103	MATH	3	0	3	4,572.41
ชั้นปีที่ 3		42	0	42	84,451.09
ภาคเรียนที่	1	20	0	20	40,327.17
001210	ENGL	3	0	3	3,492.03
052302	EDEL	2	0	2	5,433.73
052303	EDEL	2	0	2	5,071.22
052304	EDEL	2	0	2	5,776.11
052305	EDEL	2	0	2	5,332.29
100300	EDPF	3	0	3	5,024.39
100302	EDPF	3	0	3	5,605.46
206111	MATH	3	0	3	4,591.93

ตาราง แสดงต้นทุนต่อหลักสูตรต่อคน จำแนกตาม ชั้นปีภาคการศึกษา/กระบวนวิชา

Bachelor of Education Program in Elementary Education

ปีงบประมาณ 2552 คณะศึกษาศาสตร์

มหาวิทยาลัยเชียงใหม่

หลักสูตร/ชั้นปีภาคการศึกษา/กระบวนวิชา

บรรยาย ปฏิบัติการ รวม

ต้นทุนต่อรายวิชาคน

	ภาคเรียนที่					
	2		22	0	22	44,123.93
001311	ENGL		3	0	3	3,495.52
051302	EDAD		3	0	3	5,289.08
052306	EDEL		2	0	2	5,356.21
052309	EDEL		2	0	2	5,071.22
052312	EDEL		2	0	2	5,406.88
100301	EDPF		2	0	2	4,554.74
100303	EDPF		2	0	2	4,690.53
206171	MATH		3	0	3	4,417.25
206203	MATH		3	0	3	5,842.49
ชั้นปีที่ 4			34	5	39	70,474.17
	1		18	0	18	33,772.74
004271	HIST		3	0	3	2,364.83
052323	EDEL		2	0	2	5,134.16
052420	EDEL		2	0	2	5,332.29
100304	EDPF		3	0	3	5,497.01
100400	EDPF		2	0	2	4,770.16
206104	MATH		3	0	3	4,514.71
206216	MATH		3	0	3	6,159.59
	2		16	5	21	36,701.43
014210	THAI		3	0	3	2,666.21
052421	EDEL		1	1	2	4,861.18
052489	EDEL		1	2	3	5,829.86
052498	EDEL		1	1	2	4,991.61
100401	EDPF		2	0	2	4,813.18
100500	EDPF		2	1	3	4,472.16
154261	GEO		3	0	3	4,844.54
206161	MATH		3	0	3	4,222.71
ชั้นปีที่ 5			0	12	12	11,430.53
	1		0	6	6	5,710.76
100589	EDPF		0	6	6	5,710.76
	2		0	6	6	5,719.76
100599	EDPF		0	6	6	5,719.76
รวมทั้งหลักสูตร			152	19	171	291,845.78

ตาราง แสดงต้นทุนต่อหลักสูตรต่อคน จำแนกตาม ชั้นปีภาคการศึกษา/กระบวนวิชา

Bachelor of Education Program in English

ปีงบประมาณ 2552 คณะศึกษาศาสตร์ มหาวิทยาลัยเชียงใหม่

หลักสูตร/ชั้นปีภาคการศึกษา/กระบวนวิชา

บรรยาย ปฏิบัติการ รวม

ต้นทุนต่อรายวิชาคน

ชั้นปีที่ 1		41	0	41	56,379.11
ภาคเรียนที่	1	20	0	20	27,742.74
001103	ENGL	3	0	3	3,056.52
050100	HUGE	3	0	3	3,055.12
100101	EDPF	2	0	2	4,751.27
100200	EDPF	3	0	3	5,086.09
100201	EDPF	3	0	3	5,049.46
176101	LAW	3	0	3	2,970.54
201100	SC	3	0	3	3,773.72
ภาคเรียนที่	2	21	0	21	28,636.38
001104	ENGL	3	0	3	2,940.61
001230	ENGL	3	0	3	3,017.90
002101	FR	3	0	3	3,827.79
100100	EDPF	3	0	3	4,953.44
109100	FAGE	3	0	3	6,378.18
127101	GOV	3	0	3	3,494.37
206100	MATH	3	0	3	4,024.09
ชั้นปีที่ 2		39	3	42	56,592.63
ภาคเรียนที่	1	20	2	22	30,635.59
001203	ENGL	3	0	3	2,929.51
001210	ENGL	3	0	3	3,492.03
001231	ENGL	2	1	3	3,415.47
002102	FR	3	0	3	4,058.92
002201	FR	3	0	3	3,382.11
057111	EDPE	2	0	2	4,080.85
100202	EDPF	3	0	3	5,028.63
100204	EDPF	1	1	2	4,248.06
ภาคเรียนที่	2	19	1	20	25,957.04
001206	ENGL	3	0	3	2,986.43
001232	ENGL	3	0	3	3,271.20
001310	ENGL	3	0	3	3,535.51
002202	FR	3	0	3	3,352.69
002221	FR	3	0	3	3,975.83
100203	EDPF	1	1	2	4,247.17
851100	MC	3	0	3	4,588.21
ชั้นปีที่ 3		40	0	40	63,466.72
ภาคเรียนที่	1	20	0	20	29,885.33
001311	ENGL	3	0	3	3,495.52
001321	ENGL	3	0	3	3,140.41
001353	ENGL	3	0	3	3,246.08
002260	FR	3	0	3	2,850.89
066410	EDET	3	0	3	6,856.44
100302	EDPF	3	0	3	5,605.46
100303	EDPF	2	0	2	4,690.53

ตาราง แสดงต้นทุนต่อหลักสูตรต่อคน จำแนกตาม ชั้นปีภาคการศึกษา/กระบวนวิชา

Bachelor of Education Program in English

ปีงบประมาณ 2552 คณะศึกษาศาสตร์ มหาวิทยาลัยเชียงใหม่

หลักสูตร/ชั้นปีภาคการศึกษา/กระบวนวิชา

บรรยาย ปฏิบัติการ รวม

ต้นทุนต่อรายวิชาคน

	ภาคเรียนที่					
	2		20	0	20	33,581.39
001250	ENGL		3	0	3	3,402.42
001312	ENGL		3	0	3	3,335.60
001330	ENGL		3	0	3	3,343.14
066410	EDET		3	0	3	6,856.44
066411	EDET		3	0	3	7,064.65
100300	EDPF		3	0	3	5,024.39
100301	EDPF		2	0	2	4,554.74
ชั้นปีที่4			36	3	39	54,671.81
	ภาคเรียนที่	1	18	2	20	29,105.48
001354	ENGL		3	0	3	3,221.90
001355	ENGL		3	0	3	3,297.30
002260	FR		3	0	3	2,850.89
066489	EDET		2	1	3	4,953.05
100304	EDPF		3	0	3	5,497.01
100401	EDPF		2	0	2	4,813.18
100500	EDPF		2	1	3	4,472.16
	ภาคเรียนที่	2	18	1	19	25,566.33
001419	ENGL		3	0	3	3,682.94
001419	ENGL		3	0	3	3,682.94
001420	ENGL		3	0	3	3,628.29
002354	FR		3	0	3	2,632.33
050103	HUGE		3	0	3	2,178.06
066498	EDET		1	1	2	4,991.61
100400	EDET		2	0	2	4,770.16
ชั้นปีที่5			0	12	12	11,430.53
	ภาคเรียนที่	1	0	6	6	5,710.76
100589	EDPF		0	6	6	5,710.76
	ภาคเรียนที่	2	0	6	6	5,719.76
100599	EDPF		0	6	6	5,719.76
รวมทั้งหลักสูตร			156	18	174	242,540.80

ตาราง แสดงต้นทุนต่อหลักสูตรต่อคน จำแนกตาม ชั้นปีภาคการศึกษา/กระบวนวิชา

Bachelor of Education Program in French

ปีงบประมาณ 2552 คณะศึกษาศาสตร์ มหาวิทยาลัยเชียงใหม่

หลักสูตร/ชั้นปีภาคการศึกษา/กระบวนวิชา

บรรยาย ปฏิบัติการ รวม

ต้นทุนต่อรายวิชาคน

ชั้นปีที่ 1		42	1	43	61,399.92
ภาคเรียนที่ 1		22	0	22	30,939.27
001103	ENGL	3	0	3	3,056.52
002101	FR	3	0	3	3,827.79
050100	HUGE	3	0	3	3,055.12
057111	EDPE	2	0	2	4,080.85
100101	EDPF	2	0	2	4,751.27
100200	EDPF	3	0	3	5,086.09
201100	SC	3	0	3	3,773.72
751100	ECON	3	0	3	3,307.90
ภาคเรียนที่ 2		20	1	21	30,460.65
001104	ENGL	3	0	3	2,940.61
002102	FR	3	0	3	4,058.92
008213	TIM	3	0	3	2,223.87
100100	EDPF	3	0	3	4,953.44
100201	EDPF	3	0	3	5,049.46
109100	FAGE	3	0	3	6,378.18
204100	CS	2	1	3	4,856.17
ชั้นปีที่ 2		37	3	40	59,242.75
ภาคเรียนที่ 1		20	1	21	27,151.14
001203	ENGL	3	0	3	2,929.51
002201	FR	3	0	3	3,382.11
002250	FR	3	0	3	2,764.16
100202	EDPF	3	0	3	5,028.63
176101	LAW	3	0	3	2,970.54
851100	MC	3	0	3	4,588.21
851201	MC	2	1	3	5,487.97
ภาคเรียนที่ 2		17	2	19	32,091.61
001206	ENGL	3	0	3	2,986.43
002202	FR	3	0	3	3,352.69
073413	EDFT	3	0	3	8,239.11
100203	EDPF	1	1	2	4,247.17
100204	EDPF	1	1	2	4,248.06
127101	GOV	3	0	3	3,494.37
851202	MC	3	0	3	5,523.78
ชั้นปีที่ 3		39	0	39	63,444.43
ภาคเรียนที่ 1		21	0	21	34,461.10
002301	FR	3	0	3	3,478.24
002302	FR	3	0	3	3,513.19
002361	FR	3	0	3	3,221.90
073410	EDFT	3	0	3	7,956.94
100302	EDPF	3	0	3	5,605.46
851305	MC	3	0	3	5,437.82
851306	MC	3	0	3	5,247.54

ตาราง แสดงต้นทุนต่อหลักสูตรต่อคน จำแนกตาม ชั้นปีภาคการศึกษา/กระบวนวิชา

Bachelor of Education Program in French

ปีงบประมาณ 2552 คณะศึกษาศาสตร์ มหาวิทยาลัยเชียงใหม่

หลักสูตร/ชั้นปีภาคการศึกษา/กระบวนวิชา

บรรยาย ปฏิบัติการ รวม

ต้นทุนต่อรายวิชาคน

	ภาคเรียนที่		18	0	18	28,983.33
002331	FR	2	3	0	3	3,133.51
002351	FR		3	0	3	3,588.10
002361	FR		3	0	3	3,221.90
100300	EDPF		3	0	3	5,024.39
100301	EDPF		2	0	2	4,554.74
100303	EDPF		2	0	2	4,690.53
100400	EDFT		2	0	2	4,770.16
ชั้นปีที่4			34	5	39	64,859.05
	ภาคเรียนที่	1	14	3	17	27,421.61
002364	FR		3	0	3	3,513.19
002364	FR		3	0	3	3,513.19
073489	EDFT		2	1	3	6,112.71
100401	EDPF		2	0	2	4,813.18
100500	EDPF		2	1	3	4,472.16
851375	MC		2	1	3	4,997.19
	ภาคเรียนที่	2	20	2	22	37,437.44
002401	FR		3	0	3	3,975.83
002402	FR		3	0	3	3,917.67
002404	FR		3	0	3	4,247.25
066498	EDET		1	1	2	4,991.61
100400	EDPF		2	0	2	4,770.16
100500	EDFT		2	1	3	4,472.16
109100	FAGE		3	0	3	6,378.18
851400	MC		3	0	3	4,684.57
ชั้นปีที่5			0	12	12	11,430.53
	ภาคเรียนที่	1	0	6	6	5,710.76
100589	EDPF		0	6	6	5,710.76
	ภาคเรียนที่	2	0	6	6	5,719.76
100599	EDPF		0	6	6	5,719.76
รวมทั้งหลักสูตร			152	21	173	260,376.69

ตาราง แสดงต้นทุนต่อหลักสูตรต่อคน จำแนกตาม ชั้นปีภาคการศึกษา/กระบวนวิชา

Bachelor of Education Program in Health Education and Health Promotion

ปีงบประมาณ 2552 คณะศึกษาศาสตร์

มหาวิทยาลัยเชียงใหม่

หลักสูตร/ชั้นปีภาคการศึกษา/กระบวนวิชา

บรรยาย ปฏิบัติการ รวม

ต้นทุนต่อรายวิชาคคน

ชั้นปีที่ 1		39	0	39	82,955.32
ภาคเรียนที่	1	19	0	19	28,362.64
001103	ENGL	3	0	3	3,056.52
057215	EDPE	2	0	2	4,775.05
100100	EDPF	3	0	3	4,953.44
100101	EDPF	2	0	2	4,751.27
127101	GOV	3	0	3	3,494.37
206100	MATH	3	0	3	4,024.09
751100	ECON	3	0	3	3,307.90
ภาคเรียนที่	2	20	0	20	54,592.69
001104	ENGL	3	0	3	2,940.61
050100	HUGE	3	0	3	3,055.12
050106	HUGE	3	0	3	2,666.84
074201	EDHL	2	0	2	4,692.44
074303	EDHL	2	0	2	5,966.32
100200	EDPE	3	0	3	5,086.09
202100	BIOL	3	0	3	4,140.98
311211	MICR	1	0	1	26,044.28
ชั้นปีที่ 2		39	4	43	213,999.03
ภาคเรียนที่	1	21	1	22	161,092.28
001203	ENGL	3	0	3	2,929.51
014210	THAI	3	0	3	2,666.21
057111	EDPE	2	0	2	4,080.85
057213	EDPE	2	0	2	4,773.29
074308	EDHL	2	0	2	5,287.00
100201	EDPF	3	0	3	5,049.46
100203	EDPF	1	1	2	4,247.17
322203	CMED	2	0	2	81,561.62
322205	CMED	3	0	3	50,497.15
ภาคเรียนที่	2	18	3	21	52,906.75
001204	ENGL	3	0	3	3,065.60
006103	HC	3	0	3	2,114.12
014302	THAI	3	0	3	2,055.57
074305	EDHL	2	0	2	5,490.80
074403	EDHL	1	1	2	5,032.37
100202	EDPF	3	0	3	5,028.63
100204	EDPF	1	1	2	4,248.06
301361	ANAT	2	1	3	25,871.60
ชั้นปีที่ 3		35	4	39	195,310.48
ภาคเรียนที่	1	16	4	20	82,567.39
014304	THAI	3	0	3	2,047.03
074302	EDHL	1	1	2	6,078.52
074306	EDHL	1	1	2	5,127.47
074401	EDHL	2	0	2	5,776.11
074406	EDHL	1	1	2	5,077.42

ตาราง แสดงต้นทุนต่อหลักสูตรต่อคน จำแนกตาม ชั้นปีภาคการศึกษา/กระบวนวิชา

Bachelor of Education Program in Health Education and Health Promotion

ปีงบประมาณ 2552 คณะศึกษาศาสตร์

มหาวิทยาลัยเชียงใหม่

หลักสูตร/ชั้นปีภาคการศึกษา/กระบวนวิชา

บรรยาย ปฏิบัติการ รวม

ต้นทุนต่อรายวิชาคน

100300	EDPF		3	0	3	5,024.39
100301	EDPF		2	0	2	4,554.74
321371	PHSO		1	1	2	27,192.03
557431	NGS		2	0	2	21,689.68
	ภาคเรียนที่ 2	2	19	0	19	112,743.10
014306	THAI		3	0	3	2,117.68
014310	THAI		3	0	3	3,113.29
057409	EDPE		1	0	1	9,546.09
074404	EDHL		2	0	2	5,694.59
100302	EDPF		3	0	3	5,605.46
100303	EDPF		2	0	2	4,690.53
317311	PARA		1	0	1	22,924.56
322205	CMED		3	0	3	50,497.15
511439	NGC		1	0	1	8,553.75
	ชั้นปีที่ 4		32	9	41	122,363.78
	ภาคเรียนที่ 1	1	17	3	20	47,290.21
014390	THAI		3	0	3	2,973.22
014399	THAI		3	0	3	3,221.90
074401	EDHL		2	0	2	5,776.11
074404	EDHL		2	0	2	5,694.59
074409	EDHL		3	0	3	6,856.44
074413	EDHL		0	3	3	13,184.61
100400	EDPF		2	0	2	4,770.16
100401	EDPF		2	0	2	4,813.18
	ภาคเรียนที่ 2	2	15	6	21	75,073.57
014421	THAI		3	0	3	3,133.51
074412	EDHL		0	3	3	13,184.61
074489	EDHL		2	1	3	5,542.08
074498	EDHL		1	1	2	5,317.68
100402	EDPF		3	0	3	6,226.60
100500	EDPF		2	1	3	4,472.16
322405	CMED		1	0	1	33,715.11
751101	ECON		3	0	3	3,481.82
	ชั้นปีที่ 5		0	12	12	11,430.53
	ภาคเรียนที่ 1	1	0	6	6	5,710.76
100589	EDPF		0	6	6	5,710.76
	ภาคเรียนที่ 2	2	0	6	6	5,719.76
100599	EDPF		0	6	6	5,719.76
	รวมทั้งหลักสูตร		145	29	174	626,059.15

ตาราง แสดงต้นทุนต่อหลักสูตรต่อคน จำแนกตาม ชั้นปีภาคการศึกษา/กระบวนวิชา

Bachelor of Education Program in Home Economics (General Home Economics)

ปีงบประมาณ 2552 คณะศึกษาศาสตร์

มหาวิทยาลัยเชียงใหม่

หลักสูตร/ชั้นปีภาคการศึกษา/กระบวนวิชา

บรรยาย ปฏิบัติการ รวม

ต้นทุนต่อรายวิชาคน

ชั้นปีที่ 1		40	1	41	57,231.38
ภาคเรียนที่	1	20	1	21	28,085.55
001103	ENGL	3	0	3	3,056.52
006115	HC	2	1	3	4,505.42
006126	HC	3	0	3	2,639.32
100100	EDPF	3	0	3	4,953.44
154104	GEO	3	0	3	4,699.12
203100	CHEM	3	0	3	4,923.83
751100	ECON	3	0	3	3,307.90
ภาคเรียนที่	2	20	0	20	29,145.84
001104	ENGL	3	0	3	2,940.61
006213	HC	3	0	3	2,910.47
050100	HUGE	3	0	3	3,055.12
100101	EDPF	2	0	2	4,751.27
100200	EDPF	3	0	3	5,086.09
109100	FAGE	3	0	3	6,378.18
206100	MATH	3	0	3	4,024.09
ชั้นปีที่ 2		38	4	42	68,928.44
ภาคเรียนที่	1	21	1	22	37,056.36
001203	ENGL	3	0	3	2,929.51
006223	HC	3	0	3	3,382.11
051302	EDAD	3	0	3	5,289.08
054317	EDF	3	0	3	5,735.29
057111	EDPE	2	0	2	4,080.85
077201	EDHE	3	0	3	6,342.88
100201	EDPF	3	0	3	5,049.46
100203	EDPF	1	1	2	4,247.17
ภาคเรียนที่	2	17	3	20	31,872.08
001206	ENGL	3	0	3	2,986.43
006341	HC	3	0	3	2,238.54
051304	EDAD	3	0	3	5,628.36
054403	EDF	3	0	3	4,490.03
077321	EDHE	1	2	3	7,252.03
100202	EDPF	3	0	3	5,028.63
100204	EDPF	1	1	2	4,248.06
ชั้นปีที่ 3		36	4	40	79,019.62
ภาคเรียนที่	1	18	2	20	36,178.77
006303	HC	3	0	3	2,774.09
006313	HC	3	0	3	3,021.64
054106	EDF	2	0	2	4,560.43
054201	EDF	1	1	2	4,940.66
054223	EDF	1	1	2	4,311.22
077314	EDHE	3	0	3	6,991.59
100300	EDPF	3	0	3	5,024.39
100301	EDPF	2	0	2	4,554.74

ตาราง แสดงต้นทุนต่อหลักสูตรต่อคน จำแนกตาม ชั้นปีภาคการศึกษา/กระบวนวิชา

Bachelor of Education Program in Home Economics (General Home Economics)

ปีงบประมาณ 2552 คณะศึกษาศาสตร์

มหาวิทยาลัยเชียงใหม่

หลักสูตร/ชั้นปีภาคการศึกษา/กระบวนวิชา

บรรยาย ปฏิบัติการ รวม

ต้นทุนต่อรายวิชาคน

	ภาคเรียนที่		18	2	20	42,840.85
054407	EDF	2	3	0	3	7,064.65
077302	EDHE		2	1	3	4,889.94
077322	EDHE		3	0	3	7,141.76
077401	EDHE		2	1	3	5,085.58
100302	EDPF		3	0	3	5,605.46
100303	EDPF		2	0	2	4,690.53
601301	FST		3	0	3	8,362.94
ชั้นปีที่4			32	8	40	70,821.34
	ภาคเรียนที่	1	13	5	18	32,197.07
006213	HC		3	0	3	2,910.47
006219	HC		1	2	3	3,381.07
054401	EDF		1	1	2	5,381.98
077404	EDHE		1	1	2	4,954.56
077489	EDHE		2	1	3	5,301.82
100304	EDPF		3	0	3	5,497.01
100400	EDPF		2	0	2	4,770.16
	ภาคเรียนที่	2	19	3	22	38,624.28
006313	HC		3	0	3	3,021.64
006341	HC		3	0	3	2,238.54
054403	EDF		3	0	3	4,490.03
054407	EDF		3	0	3	7,064.65
077422	EDHE		2	1	3	7,396.61
077498	EDHE		1	1	2	5,127.47
100401	EDPF		2	0	2	4,813.18
100500	EDPF		2	1	3	4,472.16
ชั้นปีที่5			0	12	12	11,430.53
	ภาคเรียนที่	1	0	6	6	5,710.76
100589	EDPF		0	6	6	5,710.76
	ภาคเรียนที่	2	0	6	6	5,719.76
100599	EDPF		0	6	6	5,719.76
รวมทั้งหลักสูตร			146	29	175	287,431.31

ตาราง แสดงต้นทุนต่อหลักสูตรต่อคน จำแนกตาม ชั้นปีภาคการศึกษา/กระบวนวิชา

Bachelor of Education Program in Home Economics (Food and Nutrition)

ปีงบประมาณ 2552 คณะศึกษาศาสตร์

มหาวิทยาลัยเชียงใหม่

หลักสูตร/ชั้นปีภาคการศึกษา/กระบวนวิชา

บรรยาย ปฏิบัติการ รวม

ต้นทุนต่อรายวิชาคน

ชั้นปีที่ 1		41	0	41	63,512.26
ภาคเรียนที่	1	21	0	21	26,157.26
001103	ENGL	3	0	3	3,056.52
006123	HC	3	0	3	2,577.13
006126	HC	3	0	3	2,639.32
100100	EDPF	3	0	3	4,953.44
154104	GEO	3	0	3	4,699.12
203100	CHEM	3	0	3	4,923.83
751100	ECON	3	0	3	3,307.90
ภาคเรียนที่	2	20	0	20	37,355.01
001104	ENGL	3	0	3	2,940.61
050100	HUGE	3	0	3	3,055.12
100101	EDPF	2	0	2	4,751.27
100200	EDPF	3	0	3	5,086.09
109100	FAGE	3	0	3	6,378.18
206100	MATH	3	0	3	4,024.09
601201	FST	3	0	3	11,119.64
ชั้นปีที่ 2		40	2	42	59,327.53
ภาคเรียนที่	1	21	1	22	33,936.77
001203	ENGL	3	0	3	2,929.51
006326	HC	3	0	3	2,581.06
054317	EDF	3	0	3	5,735.29
057111	EDPE	2	0	2	4,080.85
077201	EDHE	3	0	3	6,342.88
100201	EDPF	3	0	3	5,049.46
100203	EDP	1	1	2	4,247.17
176101	LAW	3	0	3	2,970.54
ภาคเรียนที่	2	19	1	20	25,390.76
001206	ENGL	3	0	3	2,986.43
006223	HC	3	0	3	3,382.11
006305	HC	3	0	3	2,632.33
054403	EDF	3	0	3	4,490.03
100202	EDPF	3	0	3	5,028.63
100204	EDPF	1	1	2	4,248.06
703103	MGMT	3	0	3	2,623.17
ชั้นปีที่ 3		34	6	40	82,645.16
ภาคเรียนที่	1	16	4	20	41,244.97
006341	HC	3	0	3	2,238.54
054106	EDF	2	0	2	4,560.43
054201	EDF	1	1	2	4,940.66
054223	EDF	1	1	2	4,311.22
077321	EDHE	1	2	3	7,252.03
100300	EDPF	3	0	3	5,024.39
100301	EDPF	2	0	2	4,554.74
601301	FST	3	0	3	8,362.94

ตาราง แสดงต้นทุนต่อหลักสูตรต่อคน จำแนกตาม ชั้นปีภาคการศึกษา/กระบวนวิชา

Bachelor of Education Program in Home Economics (Food and Nutrition)

ปีงบประมาณ 2552 คณะศึกษาศาสตร์

มหาวิทยาลัยเชียงใหม่

หลักสูตร/ชั้นปีภาคการศึกษา/กระบวนวิชา

บรรยาย ปฏิบัติการ รวม

ต้นทุนต่อรายวิชาคน

	ภาคเรียนที่		18	2	20	41,400.19
054407	EDF	2	3	0	3	7,064.65
076425	EDBU		3	0	3	6,922.29
077302	EDHE		2	1	3	4,889.94
077322	EDHE		3	0	3	7,141.76
077401	EDHE		2	1	3	5,085.58
100302	EDPF		3	0	3	5,605.46
100303	EDPF		2	0	2	4,690.53
ชั้นปีที่4			33	9	42	90,119.12
	ภาคเรียนที่	1	18	4	22	45,118.41
054317	EDF		3	0	3	5,735.29
054406	EDF		2	1	3	5,623.60
077314	EDHE		3	0	3	6,991.59
077404	EDHE		1	1	2	4,954.56
077421	EDHE		2	1	3	6,244.39
077489	EDHE		2	1	3	5,301.82
100304	EDPF		3	0	3	5,497.01
100400	EDPF		2	0	2	4,770.16
	ภาคเรียนที่	2	15	5	20	45,000.70
054401	EDF		1	1	2	5,381.98
054403	EDF		3	0	3	4,490.03
077422	EDHE		2	1	3	7,396.61
077423	EDHE		1	1	2	5,032.37
077498	EDHE		1	1	2	5,127.47
100401	EDPF		2	0	2	4,813.18
100500	EDPF		2	1	3	4,472.16
602120	BIOT		3	0	3	8,286.91
ชั้นปีที่5			0	12	12	11,430.53
	ภาคเรียนที่	1	0	6	6	5,710.76
100589	EDPF		0	6	6	5,710.76
	ภาคเรียนที่	2	0	6	6	5,719.76
100599	EDPF		0	6	6	5,719.76
รวมทั้งหลักสูตร			148	29	177	307,034.60

ตาราง แสดงต้นทุนต่อหลักสูตรต่อคน จำแนกตาม ชั้นปีภาคการศึกษา/กระบวนวิชา

Bachelor of Education Program in Industrial Education

ปีงบประมาณ 2552 คณะ ศึกษาศาสตร์ มหาวิทยาลัยเชียงใหม่

หลักสูตร/ชั้นปีภาคการศึกษา/กระบวนวิชา

บรรยาย ปฏิบัติการ รวม

ต้นทุนต่อรายวิชาคน

ชั้นปีที่ 1		36	1	37	52,840.60
ภาคเรียนที่	1	19	0	19	26,899.71
001103	ENGL	3	0	3	3,056.52
050103	HUGE	3	0	3	2,178.06
057111	EDPE	2	0	2	4,080.85
100101	EDPF	2	0	2	4,751.27
127101	GOV	3	0	3	3,494.37
154104	GEO	3	0	3	4,699.12
207100	PHYS	3	0	3	4,639.51
ภาคเรียนที่	2	17	1	18	25,940.89
001104	ENGL	3	0	3	2,940.61
050100	HUGE	3	0	3	3,055.12
100100	EDPF	3	0	3	4,953.44
100200	EDPF	3	0	3	5,086.09
100201	EDPF	3	0	3	5,049.46
204100	CS	2	1	3	4,856.17
ชั้นปีที่ 2		33	7	40	95,592.21
ภาคเรียนที่	1	15	4	19	43,809.30
001203	ENGL	3	0	3	2,929.51
079360	EDIE	2	1	3	9,393.80
079370	EDIE	2	1	3	9,393.80
079381	EDIE	3	0	3	8,568.32
100202	EDPF	3	0	3	5,028.63
100203	EDPF	1	1	2	4,247.17
100204	EDPF	1	1	2	4,248.06
ภาคเรียนที่	2	18	3	21	51,782.92
001206	ENGL	3	0	3	2,986.43
051302	EDAD	3	0	3	5,289.08
079372	EDIE	2	1	3	9,009.73
079374	EDIE	2	1	3	9,009.73
079376	EDIE	2	1	3	9,009.73
079380	EDIE	3	0	3	8,239.11
079382	EDIE	3	0	3	8,239.11
ชั้นปีที่ 3		38	5	43	110,238.71
ภาคเรียนที่	1	19	3	22	55,824.73
051304	EDAD	3	0	3	5,628.36
079378	EDIE	2	1	3	12,960.21
079384	EDIE	2	1	3	8,680.52
079386	EDIE	2	1	3	8,680.52
100300	EDPF	3	0	3	5,024.39
100301	EDPF	2	0	2	4,554.74
100302	EDPF	3	0	3	5,605.46
100303	EDPF	2	0	2	4,690.53
ภาคเรียนที่	2	19	2	21	54,413.98

ตาราง แสดงต้นทุนต่อหลักสูตรต่อคน จำแนกตาม ชั้นปีภาคการศึกษา/กระบวนวิชา

Bachelor of Education Program in Industrial Education

ปีงบประมาณ 2552 คณะ ศึกษาศาสตร์ มหาวิทยาลัยเชียงใหม่

หลักสูตร/ชั้นปีภาคการศึกษา/กระบวนวิชา

บรรยาย ปฏิบัติการ รวม

ต้นทุนต่อรายวิชาคน

013103	PSY			3	0	3	2,131.91
051300	EDAD			3	0	3	5,664.25
079444	EDIE			3	0	3	7,251.49
079466	EDIE			3	0	3	7,830.44
079472	EDIE			2	1	3	6,950.43
079474	EDIE			2	1	3	12,960.21
079480	EDIE			3	0	3	11,625.24
ชั้นปีที่4				35	5	40	85,744.10
	ภาคเรียนที่	1		16	3	19	36,986.71
051306	EDAD			3	0	3	5,473.78
051310	EDAD			3	0	3	6,000.51
079472	EDIE			2	1	3	6,950.43
100305	EDPF			2	1	3	4,506.50
100400	EDPF			2	0	2	4,770.16
100401	EDPF			2	0	2	4,813.18
100500	EDPF			2	1	3	4,472.16
	ภาคเรียนที่	2		19	2	21	48,757.39
051313	EDAD			3	0	3	5,572.54
051412	EDAD			3	0	3	5,572.54
051421	EDAD			3	0	3	5,755.95
079484	EDIE			3	0	3	11,625.24
079489	EDIE			2	1	3	11,890.29
079498	EDIE			2	1	3	5,717.66
703103	MGMT			3	0	3	2,623.17
ชั้นปีที่5				0	12	12	11,430.53
	ภาคเรียนที่	1		0	6	6	5,710.76
100589	EDPF			0	6	6	5,710.76
	ภาคเรียนที่	2		0	6	6	5,719.76
100599	EDPF			0	6	6	5,719.76
รวมทั้งหลักสูตร				142	30	172	355,846.15

ตาราง แสดงต้นทุนต่อหลักสูตรต่อคน จำแนกตาม ชั้นปีภาคการศึกษา/กระบวนวิชา

Bachelor of Education Program in Mathematics

ปีงบประมาณ 2552 คณะศึกษาศาสตร์ มหาวิทยาลัยเชียงใหม่

หลักสูตร/ชั้นปีภาคการศึกษา/กระบวนวิชา

บรรยาย ปฏิบัติการ รวม

ต้นทุนต่อรายวิชาคน

ชั้นปีที่ 1		39	1	40	58,056.34
ภาคเรียนที่	1	19	1	20	30,331.02
001103	ENGL	3	0	3	3,056.52
050100	HUGE	3	0	3	3,055.12
100100	EDPF	3	0	3	4,953.44
100101	EDPF	2	0	2	4,751.27
100200	EDPF	3	0	3	5,086.09
204100	CS	2	1	3	4,856.17
206103	MATH	3	0	3	4,572.41
ภาคเรียนที่	2	20	0	20	27,725.33
001104	ENGL	3	0	3	2,940.61
050106	HUGE	3	0	3	2,666.84
057111	EDPE	2	0	2	4,080.85
100201	EDPF	3	0	3	5,049.46
154104	GEO	3	0	3	4,699.12
201100	SC	3	0	3	3,773.72
206104	MATH	3	0	3	4,514.71
ชั้นปีที่ 2		35	5	40	66,286.69
ภาคเรียนที่	1	17	3	20	33,509.86
001203	ENGL	3	0	3	2,929.51
100202	EDPF	3	0	3	5,028.63
100204	EDPF	1	1	2	4,248.06
176101	LAW	3	0	3	2,970.54
204101	CS	2	1	3	5,102.13
204202	CS	2	1	3	7,388.49
206203	MATH	3	0	3	5,842.49
ภาคเรียนที่	2	18	2	20	32,776.83
001205	ENGL	3	0	3	2,933.43
065331	EDMA	3	0	3	7,309.59
100203	EDPF	1	1	2	4,247.17
204214	CS	2	1	3	5,189.98
206171	MATH	3	0	3	4,417.25
206217	MATH	3	0	3	6,056.24
703103	MGMT	3	0	3	2,623.17
ชั้นปีที่ 3		37	3	40	92,319.89
ภาคเรียนที่	1	19	1	20	46,737.07
065430	EDMA	3	0	3	6,122.78
100302	EDPF	3	0	3	5,605.46
100303	EDPF	2	0	2	4,690.53
204218	CS	2	1	3	5,828.74
206311	MATH	3	0	3	11,142.48
206321	MATH	3	0	3	7,290.84
206325	MATH	3	0	3	6,056.24
ภาคเรียนที่	2	18	2	20	45,582.82

ตาราง แสดงต้นทุนต่อหลักสูตรต่อคน จำแนกตาม ชั้นปีภาคการศึกษา/กระบวนวิชา

Bachelor of Education Program in Mathematics

ปีงบประมาณ 2552 คณะศึกษาศาสตร์ มหาวิทยาลัยเชียงใหม่

หลักสูตร/ชั้นปีภาคการศึกษา/กระบวนวิชา

บรรยาย ปฏิบัติการ รวม ต้นทุนต่อรายวิชาคน

100300	EDPF		3	0	3	5,024.39
100301	EDPF		2	0	2	4,554.74
204214	CS		2	1	3	5,189.98
204221	CS		2	1	3	10,594.66
206312	MATH		3	0	3	9,770.72
206331	MATH		3	0	3	5,567.68
206336	MATH		3	0	3	4,880.64
ชั้นปีที่4			38	4	42	66,965.20
	ภาคเรียนที่ 1		17	3	20	32,334.80
065489	EDMA		2	1	3	5,085.58
100305	EDPF		2	1	3	4,506.50
100401	EDPF		2	0	2	4,813.18
100500	EDPF		2	1	3	4,472.16
206327	MATH		3	0	3	5,153.20
206355	MATH		3	0	3	4,152.09
206355	MATH		3	0	3	4,152.09
	ภาคเรียนที่ 2		21	1	22	34,630.40
065498	EDMA		1	1	2	5,032.37
100400	EDPF		2	0	2	4,770.16
176101	LAW		3	0	3	2,970.54
206327	MATH		3	0	3	5,153.20
206341	MATH		3	0	3	5,110.39
206355	MATH		3	0	3	4,152.09
206362	MATH		3	0	3	4,115.57
703202	MGMT		3	0	3	3,326.08
ชั้นปีที่5			0	12	12	11,430.53
	ภาคเรียนที่ 1		0	6	6	5,710.76
100589	EDPF		0	6	6	5,710.76
	ภาคเรียนที่ 2		0	6	6	5,719.76
100599	EDPF		0	6	6	5,719.76
รวมทั้งหลักสูตร			149	25	174	295,058.64

ตาราง แสดงต้นทุนต่อหลักสูตรต่อคน จำแนกตาม ชั้นปีภาคการศึกษา/กระบวนวิชา

Bachelor of Education Program in Physical Education

ปีงบประมาณ 2552 คณะศึกษาศาสตร์ มหาวิทยาลัยเชียงใหม่

หลักสูตร/ชั้นปีภาคการศึกษา/กระบวนวิชา

บรรยาย ปฏิบัติการ รวม

ต้นทุนต่อรายวิชาคน

ชั้นปีที่ 1		36	3	39	68,737.98
ภาคเรียนที่	1	20	0	20	31,085.26
001103	ENGL	3	0	3	3,056.52
057111	EDPE	2	0	2	4,080.85
100100	EDPF	3	0	3	4,953.44
109100	FAGE	3	0	3	6,378.18
127101	GOV	3	0	3	3,494.37
154281	GEO	3	0	3	4,980.91
202100	BIOL	3	0	3	4,140.98
ภาคเรียนที่	2	16	3	19	37,652.73
001104	ENGL	3	0	3	2,940.61
050100	HUGE	3	0	3	3,055.12
054106	EDF	2	0	2	4,560.43
057227	EDPE	0	1	1	4,380.00
057241	EDPE	0	1	1	4,332.45
057256	EDPF	0	1	1	4,522.66
100101	EDPF	2	0	2	4,751.27
100200	EDPF	3	0	3	5,086.09
206100	MATH	3	0	3	4,024.09
ชั้นปีที่ 2		25	18	43	108,797.26
ภาคเรียนที่	1	14	8	22	53,329.27
001203	ENGL	3	0	3	2,929.51
054201	EDF	1	1	2	4,940.66
054306	EDF	1	2	3	5,829.86
057215	EDPE	2	0	2	4,775.05
057228	EDPE	0	1	1	4,427.55
057291	EDPE	0	1	1	4,455.53
057361	EDPE	0	1	1	4,219.51
057371	EDPE	0	1	1	4,853.02
057410	EDPE	3	0	3	7,601.94
100201	EDPF	3	0	3	5,049.46
100203	EDPF	1	1	2	4,247.17
ภาคเรียนที่	2	11	10	21	55,467.99
001203	ENGL	3	0	3	2,929.51
054313	EDF	1	2	3	7,697.91
057235	EDPE	0	1	1	4,369.56
057242	EDPE	0	1	1	4,586.06
057253	EDPE	0	1	1	4,324.18
057256	EDPE	0	1	1	4,522.66
057281	EDPE	0	1	1	4,414.70
057302	EDPE	1	1	2	4,565.49
057316	EDPE	2	0	2	4,431.06
057352	EDPE	0	1	1	4,350.14
100202	EDPF	3	0	3	5,028.63
100204	EDPF	1	1	2	4,248.06

ตาราง แสดงต้นทุนต่อหลักสูตรต่อคน จำแนกตาม ชั้นปีภาคการศึกษา/กระบวนวิชา

Bachelor of Education Program in Physical Education

ปีงบประมาณ 2552 คณะศึกษาศาสตร์ มหาวิทยาลัยเชียงใหม่

หลักสูตร/ชั้นปีภาคการศึกษา/กระบวนวิชา

บรรยาย ปฏิบัติการ รวม

ต้นทุนต่อรายวิชาคน

ชั้นปีที่3		35	8	43	190,416.99
ภาคเรียนที่	1	18	3	21	106,522.50
054220	EDF	2	0	2	38,301.76
054317	EDF	3	0	3	5,735.29
057264	EDEE	0	1	1	4,542.34
057301	EDPE	2	0	2	6,600.35
057413	EDPE	2	0	2	5,332.29
057420	EDPE	2	0	2	5,656.68
057451	EDPE	0	1	1	4,903.08
100300	EDPF	3	0	3	5,024.39
100301	EDPF	2	0	2	4,554.74
301361	ANAT	2	1	3	25,871.60
ภาคเรียนที่	2	17	5	22	83,894.48
054306	EDF	1	2	3	5,829.86
055401	EDM	2	0	2	5,966.32
057201	EDPE	2	0	2	4,654.53
057300	EDPE	2	0	2	15,476.74
057403	EDPE	2	0	2	5,287.00
057412	EDPE	1	1	2	4,512.09
057425	EDPE	1	1	2	4,679.92
100302	EDPF	3	0	3	5,605.46
100303	EDPF	2	0	2	4,690.53
321371	PHSO	1	1	2	27,192.03
ชั้นปีที่4		33	8	41	112,031.92
ภาคเรียนที่	1	18	3	21	43,088.17
006103	HC	3	0	3	2,114.12
054401	EDF	1	1	2	5,381.98
054403	EDF	3	0	3	4,490.03
057366	EDPE	1	1	2	4,283.42
057405	EDPE	2	0	2	5,309.23
057407	EDPE	2	0	2	5,406.88
057419	EDPE	2	0	2	6,273.11
057489	EDPE	2	1	3	5,059.24
100400	EDPE	2	0	2	4,770.16
ภาคเรียนที่	2	15	5	20	68,943.75
054313	EDF	1	2	3	7,697.91
054322	EDF	2	0	2	5,101.73
057440	EDPE	3	0	3	8,568.32
057498	EDPE	1	1	2	4,834.85
100401	EDPF	2	0	2	4,813.18
100500	EDPF	2	1	3	4,472.16
176101	LAW	3	0	3	2,970.54
321406	PHSO	1	1	2	30,485.06
ชั้นปีที่5		0	12	12	11,430.53
ภาคเรียนที่	1	0	6	6	5,710.76

ตาราง แสดงต้นทุนต่อหลักสูตรต่อคน จำแนกตาม ชั้นปีภาคการศึกษา/กระบวนวิชา

Bachelor of Education Program in Physical Education

ปีงบประมาณ 2552 คณะ ศึกษาศาสตร์

มหาวิทยาลัยเชียงใหม่

หลักสูตร/ชั้นปีภาคการศึกษา/กระบวนวิชา

บรรยาย

ปฏิบัติการ

รวม

ต้นทุนต่อรายวิชาคน

100589	EDPF		0	6	6	5,710.76
	ภาคเรียนที่ 2		0	6	6	5,719.76
100599	EDPF		0	6	6	5,719.76
	รวมทั้งหลักสูตร		129	49	178	491,414.67

ตาราง แสดงต้นทุนต่อหลักสูตรต่อคน จำแนกตาม ชั้นปีภาคการศึกษา/กระบวนวิชา

Bachelor of Education Program in Pre-school Education

ปีงบประมาณ 2552 คณะศึกษาศาสตร์ มหาวิทยาลัยเชียงใหม่

หลักสูตร/ชั้นปีภาคการศึกษา/กระบวนวิชา

บรรยาย ปฏิบัติการ รวม

ต้นทุนต่อรายวิชาคน

ชั้นปีที่ 1		37	0	37	54,297.34
ภาคเรียนที่	1	18	0	18	22,455.14
001103	ENGL	3	0	3	3,056.52
050100	HUGE	3	0	3	3,055.12
050106	HUGE	3	0	3	2,666.84
100100	EDPF	3	0	3	4,953.44
154104	GEO	3	0	3	4,699.12
206100	MATH	3	0	3	4,024.09
ภาคเรียนที่	2	19	0	19	31,842.20
001104	ENGL	3	0	3	2,940.61
057111	EDPE	2	0	2	4,080.85
062200	EDPS	3	0	3	8,239.11
100101	EDPF	2	0	2	4,751.27
100200	EDPF	3	0	3	5,086.09
176101	LAW	3	0	3	2,970.54
201100	SC	3	0	3	3,773.72
ชั้นปีที่ 2		39	3	42	82,986.17
ภาคเรียนที่	1	20	0	20	33,720.68
001203	ENGL	3	0	3	2,929.51
051313	EDAD	3	0	3	5,572.54
054106	EDF	2	0	2	4,560.43
062320	EDPS	3	0	3	7,956.94
100201	EDPF	3	0	3	5,049.46
100202	EDPF	3	0	3	5,028.63
703103	MGMT	3	0	3	2,623.17
ภาคเรียนที่	2	19	3	22	49,265.49
001206	ENGL	3	0	3	2,986.43
006223	HC	3	0	3	3,382.11
054201	EDF	1	1	2	4,940.66
062342	EDPS	3	0	3	7,956.94
062344	EDPS	2	0	2	6,346.73
100203	EDPS	1	1	2	4,247.17
100204	EDPF	1	1	2	4,248.06
555351	NGP	2	0	2	11,831.31
703202	MGMT	3	0	3	3,326.08
ชั้นปีที่ 3		42	0	42	99,163.09
ภาคเรียนที่	1	21	0	21	53,955.48
052312	EDEL	2	0	2	5,406.88
062341	EDPS	3	0	3	9,994.88
062343	EDPS	2	0	2	6,346.73
100300	EDPF	3	0	3	5,024.39
100302	EDPF	3	0	3	5,605.46
555352	NGP	2	0	2	14,788.82
702317	FINA	3	0	3	3,465.99
705211	MKTG	3	0	3	3,322.32

ตาราง แสดงต้นทุนต่อหลักสูตรต่อคน จำแนกตาม ชั้นปีภาคการศึกษา/กระบวนวิชา

Bachelor of Education Program in Pre-school Education

ปีงบประมาณ 2552 คณะศึกษาศาสตร์ มหาวิทยาลัยเชียงใหม่

หลักสูตรชั้นปีภาคการศึกษา/กระบวนวิชา

บรรยาย ปฏิบัติการ รวม

ต้นทุนต่อรายวิชาคน

	ภาคเรียนที่		21	0	21	45,207.61
052323	EDEL	2	2	0	2	5,134.16
054403	EDF	3	3	0	3	4,490.03
062410	EDPS	3	3	0	3	8,092.80
062440	EDPS	3	3	0	3	6,263.87
062450	EDPS	3	3	0	3	7,712.38
100301	EDPF	2	2	0	2	4,554.74
100303	EDPF	2	2	0	2	4,690.53
703343	MGMT	3	3	0	3	4,269.10
ชั้นปีที่4			36	6	42	88,297.43
	ภาคเรียนที่	1	19	2	21	41,473.83
052372	EDEL	3	3	0	3	5,821.65
052410	EDEL	3	3	0	3	6,428.48
062460	EDPS	1	1	1	2	4,991.61
062470	EDPS	2	2	0	2	5,694.59
100305	EDPF	2	2	1	3	4,506.50
100400	EDPF	2	2	0	2	4,770.16
703311	MGMT	3	3	0	3	3,496.14
703322	MGMT	3	3	0	3	5,764.69
	ภาคเรียนที่	2	17	4	21	46,823.60
052418	EDEL	2	2	0	2	5,244.84
052420	EDEL	2	2	0	2	5,332.29
052489	EDEL	1	1	2	3	5,829.86
062452	EDPS	2	2	0	2	5,694.59
062498	EDPS	1	1	1	2	4,920.73
100101	EDPS	2	2	0	2	4,751.27
100401	EDPF	2	2	0	2	4,813.18
100500	EDPF	2	2	1	3	4,472.16
703322	MGMT	3	3	0	3	5,764.69
ชั้นปีที่5			0	12	12	11,430.53
	ภาคเรียนที่	1	0	6	6	5,710.76
100589	EDPF	0	0	6	6	5,710.76
	ภาคเรียนที่	2	0	6	6	5,719.76
100599	EDPF	0	0	6	6	5,719.76
รวมทั้งหลักสูตร			154	21	175	336,174.56

ตาราง แสดงต้นทุนต่อหลักสูตรต่อคน จำแนกตาม ชั้นปีภาคการศึกษา/กระบวนวิชา

Bachelor of Education Program in Science

ปีงบประมาณ 2552 คณะศึกษาศาสตร์ มหาวิทยาลัยเชียงใหม่

หลักสูตร/ชั้นปีภาคการศึกษา/กระบวนวิชา

บรรยาย

ปฏิบัติการ

รวม

ต้นทุนต่อรายวิชาคน

ชั้นปีที่ 1		40	1	41	65,672.55
ภาคเรียนที่	1	20	0	20	31,384.99
001103	ENGL	3	0	3	3,056.52
050100	HUGE	3	0	3	3,055.12
100100	EDPF	3	0	3	4,953.44
100101	EDPF	2	0	2	4,751.27
100201	EDPF	3	0	3	5,049.46
109100	FAGE	3	0	3	6,378.18
202100	BIOL	3	0	3	4,140.98
ภาคเรียนที่	2	20	1	21	34,287.56
001104	ENGL	3	0	3	2,940.61
057111	EDPE	2	0	2	4,080.85
100200	EDPF	3	0	3	5,086.09
127101	GOV	3	0	3	3,494.37
154104	GEO	3	0	3	4,699.12
203104	CHEM	3	0	3	4,219.37
203108	CHEM	0	1	1	5,194.74
206103	MATH	3	0	3	4,572.41
ชั้นปีที่ 2		36	6	42	73,163.46
ภาคเรียนที่	1	19	2	21	36,068.51
001203	ENGL	3	0	3	2,929.51
064410	EDSC	3	0	3	7,712.38
100202	EDPF	3	0	3	5,028.63
100203	EDPF	1	1	2	4,247.17
203203	CHEM	3	0	3	4,028.72
203207	CHEM	0	1	1	4,222.26
206111	MATH	3	0	3	4,591.93
751100	ECON	3	0	3	3,307.90
ภาคเรียนที่	2	17	4	21	37,094.96
001205	ENGL	3	0	3	2,933.43
013103	PSY	3	0	3	2,131.91
064411	EDSC	2	1	3	5,145.12
064412	EDSC	2	1	3	7,824.58
100204	EDPF	1	1	2	4,248.06
100302	EDPF	3	0	3	5,605.46
203204	CHEM	3	0	3	4,675.08
203208	CHEM	0	1	1	4,531.32
ชั้นปีที่ 3		34	6	40	80,952.28
ภาคเรียนที่	1	16	3	19	41,020.35
064413	EDSC	2	1	3	7,253.96
064424	EDSC	2	1	3	4,533.53
100300	EDPF	3	0	3	5,024.39
100301	EDPF	2	0	2	4,554.74
100303	EDPF	2	0	2	4,690.53
202360	BIOL	2	1	3	8,424.33

ตาราง แสดงต้นทุนต่อหลักสูตรต่อคน จำแนกตาม ชั้นปีภาคการศึกษา/กระบวนวิชา

Bachelor of Education Program in Science

ปีงบประมาณ 2552 คณะศึกษาศาสตร์ มหาวิทยาลัยเชียงใหม่

หลักสูตรชั้นปีภาคการศึกษา/กระบวนวิชา

บรรยาย ปฏิบัติการ รวม

ต้นทุนต่อรายวิชาคน

205100	GEOL			3	0	3	6,538.87
	ภาคเรียนที่ 2			18	3	21	39,931.93
064415	EDSC			2	1	3	5,178.95
064498	EDSC			1	1	2	4,991.61
100304	EDPF			3	0	3	5,497.01
100400	EDPF			2	0	2	4,770.16
100401	EDPF			2	0	2	4,813.18
202371	BIOL			3	1	4	5,925.45
203315	CHEM			2	0	2	4,298.13
203331	CHEM			3	0	3	4,457.43
	ชั้นปีที่ 4			32	7	39	81,335.26
	ภาคเรียนที่ 1			18	3	21	41,268.14
064413	EDSC			2	1	3	7,253.96
064489	EDSC			2	1	3	5,114.11
203206	CHEM			3	0	3	4,034.77
203209	CHEM			0	1	1	4,402.51
203211	CHEM			2	0	2	3,566.73
205100	GEOL			3	0	3	6,538.87
206104	MATH			3	0	3	4,514.71
206203	MATH			3	0	3	5,842.49
	ภาคเรียนที่ 2			14	4	18	40,067.12
100500	EDPF			2	1	3	4,472.16
203103	CHEM			3	0	3	4,145.57
203104	CHEM			3	0	3	4,219.37
203107	CHEM			0	1	1	5,308.11
203108	CHEM			0	1	1	5,194.74
203232	CHEM			2	0	2	4,344.41
203323	CHEM			2	0	2	3,640.14
203324	CHEM			2	0	2	3,645.40
203337	CHEM			0	1	1	5,097.22
	ชั้นปีที่ 5			0	12	12	11,430.53
	ภาคเรียนที่ 1			0	6	6	5,710.76
100589	EDPF			0	6	6	5,710.76
	ภาคเรียนที่ 2			0	6	6	5,719.76
100599	EDPF			0	6	6	5,719.76
	รวมทั้งหลักสูตร			142	32	174	312,554.08

ตาราง แสดงต้นทุนต่อหลักสูตรต่อคน จำแนกตาม ชั้นปีภาคการศึกษา/กระบวนวิชา

Bachelor of Education Program in Social Studies

ปีงบประมาณ 2552 คณะศึกษาศาสตร์ มหาวิทยาลัยเชียงใหม่

หลักสูตร/ชั้นปีภาคการศึกษา/กระบวนวิชา

บรรยาย

ปฏิบัติการ

รวม

ต้นทุนต่อรายวิชาคน

ชั้นปีที่ 1		40	0	40	58,760.54
ภาคเรียนที่ 1		20	0	20	26,698.93
001103	ENGL	3	0	3	3,056.52
050100	HUGE	3	0	3	3,055.12
100101	EDPF	2	0	2	4,751.27
100200	EDPF	3	0	3	5,086.09
127101	GOV	3	0	3	3,494.37
201100	SC	3	0	3	3,773.72
751101	ECON	3	0	3	3,481.82
ภาคเรียนที่ 2		20	0	20	32,061.61
001104	ENGL	3	0	3	2,940.61
057111	EDPE	2	0	2	4,080.85
100100	EDPF	3	0	3	4,953.44
100201	EDPF	3	0	3	5,049.46
109100	FAGE	3	0	3	6,378.18
154101	GEO	3	0	3	4,634.97
206100	MATH	3	0	3	4,024.09
ชั้นปีที่ 2		35	3	38	53,094.02
ภาคเรียนที่ 1		16	2	18	28,375.49
001203	ENGL	3	0	3	2,929.51
057105	EDPE	0	1	1	4,021.62
100202	EDPF	3	0	3	5,028.63
100204	EDPF	1	1	2	4,248.06
154104	GEO	3	0	3	4,699.12
159101	SAGE	3	0	3	4,478.00
176101	LAW	3	0	3	2,970.54
ภาคเรียนที่ 2		19	1	20	24,718.53
001206	ENGL	3	0	3	2,986.43
004233	HIST	3	0	3	2,774.09
012173	RE	3	0	3	2,156.84
100203	EDPF	1	1	2	4,247.17
100300	EDPF	3	0	3	5,024.39
128101	PA	3	0	3	3,854.45
751102	ECON	3	0	3	3,675.16
ชั้นปีที่ 3		43	0	43	71,813.03
ภาคเรียนที่ 1		22	0	22	31,777.55
004271	HIST	3	0	3	2,364.83
004330	HIST	3	0	3	2,357.15
012173	RE	3	0	3	2,156.84
071410	EDSS	2	0	2	6,139.23
100301	EDPF	2	0	2	4,554.74
100302	EDPF	3	0	3	5,605.46
127213	GOV	3	0	3	3,754.75
154261	GEO	3	0	3	4,844.54

ตาราง แสดงต้นทุนต่อหลักสูตรต่อคน จำแนกตาม ชั้นปีภาคการศึกษา/กระบวนวิชา

Bachelor of Education Program in Social Studies

ปีงบประมาณ 2552 คณะศึกษาศาสตร์ มหาวิทยาลัยเชียงใหม่

หลักสูตร/ชั้นปีภาคการศึกษา/กระบวนวิชา

บรรยาย ปฏิบัติการ รวม

ต้นทุนต่อรายวิชาคน

	ภาคเรียนที่		21	0	21	40,035.48
004303	HIST	2	3	0	3	2,441.75
004472	HIST	2	3	0	3	3,324.44
071411	EDSS	2	3	0	3	7,064.65
071412	EDSS	2	3	0	3	8,239.11
100303	EDPF	2	2	0	2	4,690.53
100400	EDPF	2	2	0	2	4,770.16
100401	EDPF	2	2	0	2	4,813.18
154384	GEO	2	3	0	3	4,691.67
ชั้นปีที่4			36	6	42	68,662.53
	ภาคเรียนที่	1	19	2	21	36,951.99
004330	HIST	1	3	0	3	2,357.15
004461	HIST	1	3	0	3	5,520.09
004476	HIST	1	3	0	3	2,401.63
004483	HIST	1	3	0	3	3,221.90
071417	DESS	1	3	0	3	9,424.26
154430	GEO	1	2	1	3	6,302.44
154431	GEO	1	2	1	3	7,724.52
	ภาคเรียนที่	2	17	4	21	31,710.54
004483	HIST	2	3	0	3	3,221.90
071489	EDSS	2	2	1	3	5,301.82
071498	EDSS	2	2	1	3	4,971.45
100305	EDPF	2	2	1	3	4,506.50
100500	EDPF	2	2	1	3	4,472.16
154271	GEO	2	3	0	3	5,976.13
751428	ECON	2	3	0	3	3,260.58
ชั้นปีที่5			0	12	12	11,430.53
	ภาคเรียนที่	1	0	6	6	5,710.76
100589	EDPF	1	0	6	6	5,710.76
	ภาคเรียนที่	2	0	6	6	5,719.76
100599	EDPF	2	0	6	6	5,719.76
รวมทั้งหลักสูตร			154	21	175	263,760.64

ตาราง แสดงต้นทุนต่อหลักสูตรต่อคน จำแนกตาม ชั้นปีภาคการศึกษา/กระบวนวิชา

Bachelor of Education Program in Thai

ปีงบประมาณ 2552 คณะศึกษาศาสตร์ มหาวิทยาลัยเชียงใหม่

หลักสูตร/ชั้นปีภาคการศึกษา/กระบวนวิชา

บรรยาย ปฏิบัติการ รวม

ต้นทุนต่อรายวิชาคน

ชั้นปีที่ 1		38	0	38	48,780.11
ภาคเรียนที่	1	18	0	18	21,303.72
001103	ENGL	3	0	3	3,056.52
050100	HUGE	3	0	3	3,055.12
100100	EDPF	3	0	3	4,953.44
127101	GOV	3	0	3	3,494.37
176101	LAW	3	0	3	2,970.54
201100	SC	3	0	3	3,773.72
ภาคเรียนที่	2	20	0	20	27,476.40
001104	ENGL	3	0	3	2,940.61
014270	THAI	3	0	3	2,958.03
050106	HUGE	3	0	3	2,666.84
100101	EDPF	2	0	2	4,751.27
100200	EDPF	3	0	3	5,086.09
100201	EDPF	3	0	3	5,049.46
206100	MATH	3	0	3	4,024.09
ชั้นปีที่ 2		36	4	40	55,412.02
ภาคเรียนที่	1	17	2	19	27,446.24
001203	ENGL	3	0	3	2,929.51
014210	THAI	3	0	3	2,666.21
014211	THAI	3	0	3	3,005.00
057111	EDPE	2	0	2	4,080.85
100202	EDPF	3	0	3	5,028.63
100204	EDPF	1	1	2	4,248.06
851201	MC	2	1	3	5,487.97
ภาคเรียนที่	2	19	2	21	27,965.78
001206	ENGL	3	0	3	2,986.43
014304	THAI	3	0	3	2,047.03
014306	THAI	3	0	3	2,117.68
014310	THAI	3	0	3	3,113.29
054223	EDF	1	1	2	4,311.22
100203	EDPF	1	1	2	4,247.17
100301	EDPF	2	0	2	4,554.74
851100	MC	3	0	3	4,588.21
ชั้นปีที่ 3		42	2	44	84,647.16
ภาคเรียนที่	1	20	1	21	35,520.02
014310	THAI	3	0	3	3,113.29
014322	THAI	3	0	3	3,093.73
067410	EDT	3	0	3	6,342.88
100300	EDPF	3	0	3	5,024.39
100302	EDPF	3	0	3	5,605.46
851273	MC	2	1	3	6,902.45
851305	MC	3	0	3	5,437.82
ภาคเรียนที่	2	22	1	23	49,127.14

ตาราง แสดงต้นทุนต่อหลักสูตรต่อคน จำแนกตาม ชั้นปีภาคการศึกษา/กระบวนวิชา

Bachelor of Education Program in Thai

ปีงบประมาณ 2552 คณะศึกษาศาสตร์ มหาวิทยาลัยเชียงใหม่

หลักสูตร/ชั้นปีภาคการศึกษา/กระบวนวิชา

บรรยาย ปฏิบัติการ รวม

ต้นทุนต่อรายวิชาคน

014370	THAI		3	0	3	2,661.17
014371	THAI		3	0	3	3,513.19
014382	THAI		3	0	3	3,176.13
057316	EDPE		2	0	2	4,431.06
067418	EDT		2	0	2	12,623.61
067420	EDT		3	0	3	8,239.11
067498	EDT		1	1	2	5,077.42
100303	EDPF		2	0	2	4,690.53
851301	MC		3	0	3	4,714.91
ชั้นปีที่4			38	5	43	60,124.27
	ภาคเรียนที่	1	16	4	20	30,477.94
014382	THAI		3	0	3	3,176.13
014401	THAI		3	0	3	2,235.99
067489	EDT		2	1	3	5,351.87
100400	EDPF		2	0	2	4,770.16
100500	EDPF		2	1	3	4,472.16
851401	MC		2	1	3	4,416.19
851407	MC		2	1	3	6,055.44
	ภาคเรียนที่	2	22	1	23	29,646.33
009103	LS		3	0	3	2,698.24
014401	THAI		3	0	3	2,235.99
014402	THAI		3	0	3	2,352.19
014410	THAI		3	0	3	3,478.24
014421	THAI		3	0	3	3,133.51
067440	EDT		3	0	3	6,428.48
100305	EDPF		2	1	3	4,506.50
100401	EDPF		2	0	2	4,813.18
ชั้นปีที่5			0	12	12	11,430.53
	ภาคเรียนที่	1	0	6	6	5,710.76
100589	EDPF		0	6	6	5,710.76
	ภาคเรียนที่	2	0	6	6	5,719.76
100599	EDPF		0	6	6	5,719.76
รวมทั้งหลักสูตร			154	23	177	260,394.09

ตาราง 57 แสดงจำนวนหน่วยกิต จำนวนตอน จำนวนนักศึกษา ลงทะเบียน และรายละเอียดเกี่ยวกับต้นทุนต่อกระบวนวิชา และต้นทุนต่อรายวิชา/คน ระดับการศึกษา จำแนกตามภาควิชา และคณะ ปีงบประมาณ2552

Course	จำนวนหน่วยกิต			ภาคเรียนปกติ			ภาคเรียนพิเศษ			หลักสูตรนานาชาติ		
	Lec	Lab	Total	จำนวน นศ. ลงทะเบียน	ต้นทุนรายวิชา 1 คน	ต้นทุนต่อ นศ. 1 คน	จำนวน นศ. ลงทะเบียน	ต้นทุนรายวิชา 1 คน	ต้นทุนต่อ นศ. 1 คน	จำนวน นศ. ลงทะเบียน	ต้นทุนรายวิชา 1 คน	ต้นทุนต่อ นศ. 1 คน
ศึกษาศาสตร์				21,394	120,412,886.30		4,842	22,647,482.99		-	-	
ปริญญาตรี				20,109	105,295,424.51		1,603	6,513,566.19		-	-	
สาขาวิชาบริหารการศึกษา				830	4,667,218.98		-	-		-	-	
051421	3	-	3	70	405,377.14	5,791.10	-	-	-	-	-	-
051300	3	-	3	112	638,332.16	5,699.39	-	-	-	-	-	-
051418	3	-	3	29	176,745.89	6,094.69	-	-	-	-	-	-
051412	3	-	3	40	224,307.47	5,607.69	-	-	-	-	-	-
051313	3	-	3	120	672,922.40	5,607.69	-	-	-	-	-	-
051310	3	-	3	60	362,139.34	6,035.66	-	-	-	-	-	-
051306	3	-	3	130	716,160.19	5,508.92	-	-	-	-	-	-
051304	3	-	3	115	651,303.50	5,663.51	-	-	-	-	-	-
051302	3	-	3	154	819,930.90	5,324.23	-	-	-	-	-	-
สาขาวิชาประถมศึกษาและการศึกษา				980	5,801,846.14		-	-		-	-	
062470	2	-	2	21	120,324.54	5,729.74	-	-	-	-	-	-
062343	2	-	2	15	95,728.25	6,381.88	-	-	-	-	-	-
052489	1	2	3	13	76,245.07	5,865.01	-	-	-	-	-	-
052498	1	1	2	21	105,561.96	5,026.76	-	-	-	-	-	-
062200	3	-	3	13	107,565.42	8,274.26	-	-	-	-	-	-
062320	3	-	3	14	111,889.20	7,992.09	-	-	-	-	-	-
062330	2	-	2	11	79,330.72	7,211.88	-	-	-	-	-	-
062341	3	-	3	9	90,270.30	10,030.03	-	-	-	-	-	-
052466	3	-	3	10	94,594.08	9,459.41	-	-	-	-	-	-
062410	3	-	3	27	219,454.62	8,127.95	-	-	-	-	-	-
062440	3	-	3	26	163,774.55	6,299.02	-	-	-	-	-	-
062450	3	-	3	15	116,212.98	7,747.53	-	-	-	-	-	-
052421	1	1	2	25	122,408.28	4,896.33	-	-	-	-	-	-
062460	1	1	2	21	105,561.96	5,026.76	-	-	-	-	-	-
062342	3	-	3	28	223,778.40	7,992.09	-	-	-	-	-	-
062489	1	2	3	23	121,726.84	5,292.47	-	-	-	-	-	-
062498	1	1	2	23	113,985.12	4,955.87	-	-	-	-	-	-
062452	2	-	2	21	120,324.54	5,729.74	-	-	-	-	-	-
052304	2	-	2	20	116,225.16	5,811.26	-	-	-	-	-	-
062344	2	-	2	15	95,728.25	6,381.88	-	-	-	-	-	-
052420	2	-	2	27	144,920.83	5,367.44	-	-	-	-	-	-
052301	2	-	2	25	136,722.07	5,468.88	-	-	-	-	-	-
052303	2	-	2	34	173,616.50	5,106.37	-	-	-	-	-	-
052201	3	-	3	26	163,774.55	6,299.02	-	-	-	-	-	-
052305	2	-	2	27	144,920.83	5,367.44	-	-	-	-	-	-
052306	2	-	2	53	285,742.28	5,391.36	-	-	-	-	-	-
052309	2	-	2	34	173,616.50	5,106.37	-	-	-	-	-	-
052312	2	-	2	51	277,543.52	5,442.03	-	-	-	-	-	-
052410	3	-	3	48	310,253.99	6,463.62	-	-	-	-	-	-
052323	2	-	2	64	330,835.48	5,169.30	-	-	-	-	-	-
052418	2	-	2	29	153,119.60	5,279.99	-	-	-	-	-	-
052332	3	-	3	30	181,069.67	6,035.66	-	-	-	-	-	-
052334	1	1	2	20	101,350.37	5,067.52	-	-	-	-	-	-
052335	3	-	3	36	207,012.35	5,750.34	-	-	-	-	-	-
052345	2	-	2	13	87,529.49	6,733.04	-	-	-	-	-	-
052302	2	-	2	25	136,722.07	5,468.88	-	-	-	-	-	-
052372	3	-	3	67	392,405.80	5,856.80	-	-	-	-	-	-
สาขาวิชาส่งเสริมการศึกษา				50	403,822.16		38	161,279.43		-	-	
053417	3	-	3	11	98,917.86	8,992.53	-	-	-	-	-	-
053413	2	-	2	3	46,535.67	15,511.89	-	-	-	-	-	-
053447	3	-	3	36	258,368.63	7,176.91	38	161,279.43	4,244.20	-	-	-
สาขาวิชาสังคมศาสตร์และพื้นฐานการ				6,575	33,482,086.51		341	1,417,788.06		-	-	
054489	2	1	3	4	77,659.58	19,414.90	-	-	-	-	-	-

ตาราง 57 แสดงจำนวนหน่วยกิต จำนวนตอน จำนวนนักศึกษา ลงทะเบียน และรายละเอียดเกี่ยวกับต้นทุนต่อกระบวนวิชา และต้นทุนต่อรายวิชา/คน ระดับการศึกษา จำแนกตามภาควิชา และคณะ ปีงบประมาณ2552

Course	จำนวนหน่วยกิต			ภาคเรียนปกติ			ภาคเรียนพิเศษ			หลักสูตรนานาชาติ		
	Lec	Lab	Total	จำนวน นศ. ลงทะเบียน	ต้นทุนรายวิชา	ต้นทุนต่อ นศ. 1 คน	จำนวน นศ. ลงทะเบียน	ต้นทุนรายวิชา	ต้นทุนต่อ นศ. 1 คน	จำนวน นศ. ลงทะเบียน	ต้นทุนรายวิชา	ต้นทุนต่อ นศ. 1 คน
100300	3	-	3	349	1,765,780.47	5,059.54	-	-	-	-	-	-
054498	1	1	2	6	68,066.39	11,344.40	-	-	-	-	-	-
054407	3	-	3	37	262,692.41	7,099.79	-	-	-	-	-	-
100100	3	-	3	309	1,541,473.00	4,988.59	-	-	-	-	-	-
100101	2	-	2	299	1,431,140.30	4,786.42	-	-	-	-	-	-
100200	3	-	3	322	1,649,038.42	5,121.24	-	-	-	-	-	-
100201	3	-	3	405	2,059,268.40	5,084.61	-	-	-	-	-	-
100202	3	-	3	347	1,757,132.91	5,063.78	-	-	-	-	-	-
100203	1	1	2	242	1,036,321.27	4,282.32	-	-	-	-	-	-
100204	1	1	2	239	1,023,686.53	4,283.21	-	-	-	-	-	-
100301	2	-	2	349	1,601,871.86	4,589.89	-	-	-	-	-	-
100302	3	-	3	273	1,539,885.80	5,640.61	-	-	-	-	-	-
100303	2	-	2	328	1,550,022.37	4,725.68	-	-	-	-	-	-
100304	3	-	3	85	470,233.83	5,532.16	-	-	-	-	-	-
100305	2	1	3	162	735,747.25	4,541.65	-	-	-	-	-	-
100400	2	-	2	388	1,864,460.33	4,805.31	-	-	-	-	-	-
100401	2	-	2	320	1,551,464.84	4,848.33	-	-	-	-	-	-
100402	3	-	3	53	331,872.88	6,261.75	-	-	-	-	-	-
100500	2	1	3	240	1,081,753.56	4,507.31	-	-	-	-	-	-
100599	-	6	6	202	1,162,492.22	5,754.91	-	-	-	-	-	-
054406	2	1	3	14	79,222.46	5,658.75	-	-	-	-	-	-
054313	1	2	3	43	332,521.72	7,733.06	-	-	-	-	-	-
100589	-	6	6	226	1,298,576.19	5,745.91	-	-	-	-	-	-
054206	2	1	3	3	30,426.70	10,142.23	-	-	-	-	-	-
054317	3	-	3	71	409,700.92	5,770.44	-	-	-	-	-	-
054404	-	2	2	6	43,061.44	7,176.91	3	18,470.81	6,156.94	-	-	-
054101	-	2	2	1	21,442.54	21,442.54	-	-	-	-	-	-
054103	2	-	2	150	717,619.84	4,784.13	-	-	-	-	-	-
054106	2	-	2	138	634,189.73	4,595.58	34	139,158.03	4,092.88	-	-	-
054201	1	1	2	168	835,936.26	4,975.81	77	318,690.39	4,138.84	-	-	-
054211	2	1	3	26	132,454.20	5,094.39	-	-	-	-	-	-
054212	2	1	3	21	110,274.31	5,251.16	-	-	-	-	-	-
054220	2	-	2	1	38,336.91	38,336.91	-	-	-	-	-	-
054223	1	1	2	127	551,989.50	4,346.37	32	124,337.81	3,885.56	-	-	-
054301	2	-	2	40	232,450.32	5,811.26	-	-	-	-	-	-
054100	-	2	2	4	34,413.88	8,603.47	-	-	-	-	-	-
054403	3	-	3	85	384,640.02	4,525.18	47	186,615.66	7,941.38	-	-	-
054111	3	-	3	2	60,003.85	30,001.92	-	-	-	-	-	-
054306	1	2	3	156	914,940.78	5,865.01	-	-	-	-	-	-
054322	2	-	2	33	169,517.12	5,136.88	-	-	-	-	-	-
054401	1	1	2	71	384,616.04	5,417.13	-	-	-	-	-	-
054321	2	-	2	1	38,336.91	38,336.91	-	-	-	-	-	-
054314	2	1	3	37	181,249.96	4,898.65	-	-	-	-	-	-
054312	1	2	3	68	514,701.19	7,569.14	24	117,690.26	4,903.76	-	-	-
054309	1	2	3	108	628,153.23	5,816.23	124	512,825.09	4,135.69	-	-	-
054307	1	2	3	16	141,245.88	8,827.87	-	-	-	-	-	-
สายวิชาประเมินผลและวิจัยการศึกษา				36	216,052.79		-	-	-	-	-	-
055401	2	-	2	36	216,052.79	6,001.47	-	-	-	-	-	-
สายวิชาบริหารอาชีวศึกษาและอุตสาหกรรม				694	4,832,954.62		525	2,179,724.53		-	-	-
079386	2	1	3	14	122,019.36	8,715.67	-	-	-	-	-	-
079384	2	1	3	14	122,019.36	8,715.67	-	-	-	-	-	-
079444	3	-	3	52	378,905.39	7,286.64	-	-	-	-	-	-
079466	3	-	3	29	228,102.18	7,865.59	-	-	-	-	-	-
079388	2	1	3	28	184,123.06	6,575.82	72	289,158.89	4,016.10	-	-	-
079472	2	1	3	47	328,322.32	6,985.58	-	-	-	-	-	-
079474	2	1	3	7	90,967.52	12,995.36	-	-	-	-	-	-

ตาราง 57 แสดงจำนวนหน่วยกิต จำนวนตอน จำนวนนักศึกษา ลงทะเบียน และรายละเอียดเกี่ยวกับต้นทุนต่อกระบวนวิชา และต้นทุนต่อรายวิชา/คน ระดับการศึกษา จำแนกตามภาควิชา และคณะ ปีงบประมาณ2552

Course	จำนวนหน่วยกิต			ภาคเรียนปกติ			ภาคเรียนพิเศษ			หลักสูตรนานาชาติ		
	Lec	Lab	Total	จำนวน นศ. ลงทะเบียน	ต้นทุนรายวิชา	ต้นทุนต่อ นศ. 1 คน	จำนวน นศ. ลงทะเบียน	ต้นทุนรายวิชา	ต้นทุนต่อ นศ. 1 คน	จำนวน นศ. ลงทะเบียน	ต้นทุนรายวิชา	ต้นทุนต่อ นศ. 1 คน
079480	3	-	3	7	81,622.74	11,660.39	-	-	-	-	-	-
079489	2	1	3	8	95,403.49	11,925.44	-	-	-	-	-	-
079382	3	-	3	13	107,565.42	8,274.26	-	-	-	-	-	-
079360	2	1	3	12	113,147.41	9,428.95	-	-	-	-	-	-
079498	2	1	3	13	74,786.48	5,752.81	-	-	-	-	-	-
079484	3	-	3	7	81,622.74	11,660.39	-	-	-	-	-	-
056444	3	-	3	100	535,090.52	5,350.91	89	370,016.48	4,157.49	-	-	-
079372	2	1	3	13	117,583.39	9,044.88	-	-	-	-	-	-
079381	3	-	3	12	103,241.64	8,603.47	-	-	-	-	-	-
056388	2	1	3	109	663,268.64	6,085.03	-	-	-	-	-	-
056309	3	-	3	7	81,622.74	11,660.39	6	44,460.66	7,410.11	-	-	-
056466	3	-	3	144	776,693.10	5,393.70	205	838,598.78	4,090.73	-	-	-
079370	2	1	3	12	113,147.41	9,428.95	-	-	-	-	-	-
079374	2	1	3	13	117,583.39	9,044.88	-	-	-	-	-	-
079376	2	1	3	13	117,583.39	9,044.88	-	-	-	-	-	-
079378	2	1	3	7	90,967.52	12,995.36	-	-	-	-	-	-
079380	3	-	3	13	107,565.42	8,274.26	-	-	-	-	-	-
056384	2	1	3	-	-	-	153	637,489.72	4,166.60	-	-	-
สายวิชาคหกรรมศาสตร์				435	2,998,548.02							
077421	2	1	3	65	408,169.93	6,279.54	-	-	-	-	-	-
077323	2	1	3	12	113,147.41	9,428.95	-	-	-	-	-	-
077401	2	1	3	25	128,018.22	5,120.73	-	-	-	-	-	-
077404	1	1	2	22	109,773.54	4,989.71	-	-	-	-	-	-
077412	1	1	2	1	21,330.34	21,330.34	-	-	-	-	-	-
077422	2	1	3	20	148,635.23	7,431.76	-	-	-	-	-	-
077423	1	1	2	20	101,350.37	5,067.52	-	-	-	-	-	-
077489	2	1	3	19	101,402.35	5,336.97	-	-	-	-	-	-
077498	1	1	2	18	92,927.21	5,162.62	-	-	-	-	-	-
077411	2	1	3	17	92,530.39	5,442.96	-	-	-	-	-	-
077322	3	-	3	18	129,184.32	7,176.91	-	-	-	-	-	-
058434	3	-	3	1	55,680.07	55,680.07	-	-	-	-	-	-
077416	2	1	3	18	96,966.37	5,387.02	-	-	-	-	-	-
058431	3	-	3	2	111,360.13	55,680.07	-	-	-	-	-	-
058433	3	-	3	1	55,680.07	55,680.07	-	-	-	-	-	-
058435	2	-	2	2	76,673.81	38,336.91	-	-	-	-	-	-
077321	1	2	3	25	182,179.48	7,287.18	-	-	-	-	-	-
058438	-	3	3	1	21,779.14	21,779.14	-	-	-	-	-	-
058410	2	-	2	1	38,336.91	38,336.91	-	-	-	-	-	-
077201	3	-	3	25	159,450.77	6,378.03	-	-	-	-	-	-
077212	3	-	3	67	392,405.80	5,856.80	-	-	-	-	-	-
077302	2	1	3	35	172,378.00	4,925.09	-	-	-	-	-	-
077314	3	-	3	19	133,508.10	7,026.74	-	-	-	-	-	-
058432	3	-	3	1	55,680.07	55,680.07	-	-	-	-	-	-
สายวิชาเกษตรกรรม				335	2,033,597.94							
078301	-	1	1	10	56,990.59	5,699.06	-	-	-	-	-	-
078451	3	-	3	9	90,270.30	10,030.03	-	-	-	-	-	-
078498	1	1	2	7	46,599.83	6,657.12	-	-	-	-	-	-
078489	2	1	3	7	48,170.61	6,881.52	-	-	-	-	-	-
078466	3	-	3	32	241,073.52	7,533.55	-	-	-	-	-	-
078454	3	-	3	16	120,536.76	7,533.55	-	-	-	-	-	-
078453	3	-	3	6	77,298.96	12,883.16	-	-	-	-	-	-
078444	3	-	3	202	976,116.03	4,832.26	-	-	-	-	-	-
078436	3	-	3	7	81,622.74	11,660.39	-	-	-	-	-	-
078435	2	-	2	7	62,933.20	8,990.46	-	-	-	-	-	-
078433	2	-	2	8	67,032.58	8,379.07	-	-	-	-	-	-
078201	-	1	1	12	64,964.96	5,413.75	-	-	-	-	-	-

ตาราง 57 แสดงจำนวนหน่วยกิต จำนวนตอน จำนวนนักศึกษา ลงทะเบียน และรายละเอียดเกี่ยวกับต้นทุนต่อกระบวนวิชา และต้นทุนต่อรายวิชา/คน ระดับการศึกษา จำแนกตามภาควิชา และคณะ ปีงบประมาณ2552

Course	จำนวนหน่วยกิต			ภาคเรียนปกติ			ภาคเรียนพิเศษ			หลักสูตรนานาชาติ		
	Lec	Lab	Total	จำนวน นศ. ลงทะเบียน	ต้นทุนรายวิชา	ต้นทุนต่อ นศ. 1 คน	จำนวน นศ. ลงทะเบียน	ต้นทุนรายวิชา	ต้นทุนต่อ นศ. 1 คน	จำนวน นศ. ลงทะเบียน	ต้นทุนรายวิชา	ต้นทุนต่อ นศ. 1 คน
078101	-	1	1	5	37,054.68	7,410.94	-	-	-	-	-	-
078434	2	-	2	7	62,933.20	8,990.46	-	-	-	-	-	-
สายวิชาบริหารธุรกิจ				359	2,177,328.31		29	113,386.05				
076428	3	-	3	45	297,282.65	6,606.28	-	-	-	-	-	-
076415	2	-	2	25	170,959.59	6,838.38	-	-	-	-	-	-
076498	1	1	2	13	71,869.31	5,528.41	-	-	-	-	-	-
076489	2	1	3	12	70,350.50	5,862.54	-	-	-	-	-	-
076466	2	1	3	49	234,481.70	4,785.34	29	113,386.05	3,909.86	-	-	-
076444	3	-	3	33	245,397.30	7,436.28	-	-	-	-	-	-
076313	2	-	2	40	232,450.32	5,811.26	-	-	-	-	-	-
076425	3	-	3	39	271,339.97	6,957.44	-	-	-	-	-	-
076316	2	-	2	30	191,456.50	6,381.88	-	-	-	-	-	-
076427	2	1	3	68	318,765.29	4,687.72	-	-	-	-	-	-
076426	3	-	3	5	72,975.18	14,595.04	-	-	-	-	-	-
สายวิชาพลาณามัยและการส่งเสริมสุข				8,322	37,372,997.56		669	2,622,699.44				
057450	2	-	2	85	416,922.50	4,904.97	-	-	-	-	-	-
057440	3	-	3	24	206,483.28	8,603.47	-	-	-	-	-	-
057425	1	1	2	34	160,312.50	4,715.07	-	-	-	-	-	-
057420	2	-	2	43	244,748.47	5,691.82	-	-	-	-	-	-
057419	2	-	2	31	195,555.88	6,308.25	-	-	-	-	-	-
057416	2	-	2	24	166,860.21	6,952.51	-	-	-	-	-	-
057414	2	-	2	18	142,263.92	7,903.55	-	-	-	-	-	-
057413	2	-	2	54	289,841.66	5,367.44	-	-	-	-	-	-
057412	1	1	2	51	231,909.37	4,547.24	-	-	-	-	-	-
057365	-	1	1	21	100,849.60	4,802.36	-	-	-	-	-	-
057411	2	-	2	69	317,094.87	4,595.58	-	-	-	-	-	-
057409	1	-	1	3	28,743.71	9,581.24	-	-	-	-	-	-
057407	2	-	2	51	277,543.52	5,442.03	-	-	-	-	-	-
057405	2	-	2	55	293,941.05	5,344.38	-	-	-	-	-	-
057404	2	-	2	8	67,032.58	8,379.07	-	-	-	-	-	-
057403	2	-	2	28	149,020.21	5,322.15	-	-	-	-	-	-
057371	-	1	1	19	92,875.24	4,888.17	-	-	-	-	-	-
057369	-	1	1	40	176,606.08	4,415.15	-	-	-	-	-	-
057366	1	1	2	160	690,971.66	4,318.57	-	-	-	-	-	-
074411	-	3	3	2	26,439.51	13,219.76	-	-	-	-	-	-
057451	-	1	1	18	88,888.05	4,938.23	-	-	-	-	-	-
057410	3	-	3	31	236,749.74	7,637.09	-	-	-	-	-	-
074401	2	-	2	20	116,225.16	5,811.26	-	-	-	-	-	-
074498	1	1	2	15	80,292.47	5,352.83	-	-	-	-	-	-
074489	2	1	3	15	83,658.44	5,577.23	-	-	-	-	-	-
074413	-	3	3	2	26,439.51	13,219.76	-	-	-	-	-	-
074412	-	3	3	2	26,439.51	13,219.76	-	-	-	-	-	-
057292	-	1	1	21	100,849.60	4,802.36	-	-	-	-	-	-
074409	3	-	3	20	137,831.88	6,891.59	-	-	-	-	-	-
057361	-	1	1	64	272,298.47	4,254.66	-	-	-	-	-	-
074407	1	1	2	5	38,176.67	7,635.33	-	-	-	-	-	-
074406	1	1	2	19	97,138.79	5,112.57	-	-	-	-	-	-
074404	2	-	2	21	120,324.54	5,729.74	-	-	-	-	-	-
074408	1	1	2	12	67,657.73	5,638.14	-	-	-	-	-	-
074402	2	-	2	21	120,324.54	5,729.74	-	-	-	-	-	-
057489	2	1	3	26	132,454.20	5,094.39	-	-	-	-	-	-
074308	2	-	2	28	149,020.21	5,322.15	-	-	-	-	-	-
074306	1	1	2	18	92,927.21	5,162.62	-	-	-	-	-	-
074305	2	-	2	24	132,622.69	5,525.95	-	-	-	-	-	-
074304	2	-	2	14	91,628.87	6,544.92	-	-	-	-	-	-
074303	2	-	2	18	108,026.40	6,001.47	-	-	-	-	-	-

ตาราง 57 แสดงจำนวนหน่วยกิต จำนวนตอน จำนวนนักศึกษา ลงทะเบียน และรายละเอียดเกี่ยวกับต้นทุนต่อกระบวนวิชา และต้นทุนต่อรายวิชา/คน ระดับการศึกษา จำแนกตามภาควิชา และคณะ ปีงบประมาณ2552

Course	จำนวนหน่วยกิต			ภาคเรียนปกติ			ภาคเรียนพิเศษ			หลักสูตรนานาชาติ		
	Lec	Lab	Total	จำนวน นศ. ลงทะเบียน	ต้นทุนรายวิชา	ต้นทุนต่อ นศ. 1 คน	จำนวน นศ. ลงทะเบียน	ต้นทุนรายวิชา	ต้นทุนต่อ นศ. 1 คน	จำนวน นศ. ลงทะเบียน	ต้นทุนรายวิชา	ต้นทุนต่อ นศ. 1 คน
074302	1	1	2	9	55,022.99	6,113.67	-	-	-	-	-	-
074301	2	-	2	35	211,953.41	6,055.81	-	-	-	-	-	-
074201	2	-	2	109	515,307.66	4,727.59	-	-	-	-	-	-
057499	-	9	9	3	37,158.63	12,386.21	-	-	-	-	-	-
057498	1	1	2	26	126,619.86	4,869.99	-	-	-	-	-	-
074403	1	1	2	20	101,350.37	5,067.52	-	-	-	-	-	-
057110	-	1	1	161	659,055.21	4,093.51	-	-	-	-	-	-
057234	-	1	1	44	192,554.81	4,376.25	-	-	-	-	-	-
057232	-	1	1	6	41,041.86	6,840.31	-	-	-	-	-	-
057231	-	1	1	10	56,990.59	5,699.06	-	-	-	-	-	-
057228	-	1	1	36	160,657.35	4,462.70	-	-	-	-	-	-
057353	-	1	1	6	41,041.86	6,840.31	-	-	-	-	-	-
057225	-	1	1	39	172,618.90	4,426.13	-	-	-	-	-	-
057300	2	-	2	3	46,535.67	15,511.89	-	-	-	-	-	-
057213	2	-	2	338	1,625,253.71	4,808.44	76	322,558.85	4,244.20	-	-	-
057205	-	1	1	2	25,093.13	12,546.56	-	-	-	-	-	-
057235	-	1	1	41	180,593.26	4,404.71	-	-	-	-	-	-
057111	2	-	2	1,030	4,239,482.00	4,116.00	103	383,529.45	3,723.59	-	-	-
057227	-	1	1	40	176,606.08	4,415.15	-	-	-	-	-	-
057109	-	1	1	661	2,652,646.68	4,013.08	126	467,492.93	3,710.26	-	-	-
057108	-	1	1	375	1,512,312.36	4,032.83	-	-	-	-	-	-
057107	-	1	1	329	1,328,901.95	4,039.22	87	325,120.06	3,737.01	-	-	-
057106	-	1	1	159	651,080.85	4,094.85	51	193,698.95	3,798.02	-	-	-
057105	-	1	1	246	997,965.76	4,056.77	-	-	-	-	-	-
057104	-	1	1	250	1,013,914.50	4,055.66	-	-	-	-	-	-
057103	-	1	1	163	667,029.58	4,092.21	34	131,638.99	3,871.73	-	-	-
057102	-	1	1	288	1,165,427.45	4,046.62	-	-	-	-	-	-
057101	-	1	1	197	802,593.80	4,074.08	48	182,747.19	3,807.23	-	-	-
057201	2	-	2	406	1,904,011.67	4,689.68	89	385,054.57	4,326.46	-	-	-
057308	2	-	2	60	314,437.96	5,240.63	-	-	-	-	-	-
057352	-	1	1	43	188,567.63	4,385.29	-	-	-	-	-	-
057351	-	1	1	47	204,516.36	4,351.41	-	-	-	-	-	-
057336	1	-	1	38	164,368.16	4,325.48	-	-	-	-	-	-
057215	2	-	2	289	1,390,146.48	4,810.20	55	230,858.44	4,197.43	-	-	-
057312	2	-	2	104	494,810.75	4,757.80	-	-	-	-	-	-
057241	-	1	1	45	196,541.99	4,367.60	-	-	-	-	-	-
057307	2	-	2	495	2,166,144.08	4,376.05	-	-	-	-	-	-
057305	2	-	2	45	218,709.70	4,860.22	-	-	-	-	-	-
057304	2	-	2	68	347,233.01	5,106.37	-	-	-	-	-	-
057302	1	1	2	44	202,428.31	4,600.64	-	-	-	-	-	-
057301	2	-	2	27	179,158.36	6,635.49	-	-	-	-	-	-
057253	-	1	1	46	200,529.18	4,359.33	-	-	-	-	-	-
057316	2	-	2	280	1,250,539.47	4,466.21	-	-	-	-	-	-
057293	1	1	2	144	623,586.37	4,330.46	-	-	-	-	-	-
057242	-	1	1	27	124,772.70	4,621.21	-	-	-	-	-	-
057245	-	1	1	45	196,541.99	4,367.60	-	-	-	-	-	-
057256	-	1	1	30	136,734.25	4,557.81	-	-	-	-	-	-
057263	-	1	1	37	164,644.53	4,449.85	-	-	-	-	-	-
057264	-	1	1	29	132,747.07	4,577.49	-	-	-	-	-	-
057281	-	1	1	37	164,644.53	4,449.85	-	-	-	-	-	-
057282	-	1	1	6	41,041.86	6,840.31	-	-	-	-	-	-
057291	-	1	1	34	152,682.98	4,490.68	-	-	-	-	-	-
057244	-	1	1	36	160,657.35	4,462.70	-	-	-	-	-	-
สายวิชาภาษาไทย				149	1,030,008.55							
067410	3	-	3	25	159,450.77	6,378.03	-	-	-	-	-	-
067441	2	-	2	31	195,555.88	6,308.25	-	-	-	-	-	-

ตาราง 57 แสดงจำนวนหน่วยกิต จำนวนตอน จำนวนนักศึกษา ลงทะเบียน และรายละเอียดเกี่ยวกับต้นทุนต่อกระบวนวิชา และต้นทุนต่อรายวิชา/คน ระดับการศึกษา จำแนกตามภาควิชา และคณะ ปีงบประมาณ2552

Course	จำนวนหน่วยกิต			ภาคเรียนปกติ			ภาคเรียนพิเศษ			หลักสูตรนานาชาติ		
	Lec	Lab	Total	จำนวน นศ. ลงทะเบียน	ต้นทุนรายวิชา	ต้นทุนต่อ นศ. 1 คน	จำนวน นศ. ลงทะเบียน	ต้นทุนรายวิชา	ต้นทุนต่อ นศ. 1 คน	จำนวน นศ. ลงทะเบียน	ต้นทุนรายวิชา	ต้นทุนต่อ นศ. 1 คน
067498	1	1	2	19	97,138.79	5,112.57	-	-	-	-	-	-
067489	2	1	3	18	96,966.37	5,387.02	-	-	-	-	-	-
067440	3	-	3	24	155,126.99	6,463.62	-	-	-	-	-	-
067430	3	-	3	15	167,569.26	11,171.28	-	-	-	-	-	-
067420	3	-	3	13	107,565.42	8,274.26	-	-	-	-	-	-
067418	2	-	2	4	50,635.05	12,658.76	-	-	-	-	-	-
สายวิชาภาษาอังกฤษ				169	1,176,928.53		-	-	-	-	-	-
066410	3	-	3	40	275,663.75	6,891.59	-	-	-	-	-	-
066411	3	-	3	37	262,692.41	7,099.79	-	-	-	-	-	-
066412	3	-	3	6	77,298.96	12,883.16	-	-	-	-	-	-
066489	2	1	3	31	154,634.09	4,988.20	-	-	-	-	-	-
066417	3	-	3	6	77,298.96	12,883.16	-	-	-	-	-	-
066498	1	1	2	21	105,561.96	5,026.76	-	-	-	-	-	-
066416	3	-	3	28	223,778.40	7,992.09	-	-	-	-	-	-
สายวิชาภาษาฝรั่งเศส				82	696,925.16		-	-	-	-	-	-
073410	3	-	3	14	111,889.20	7,992.09	-	-	-	-	-	-
073411	3	-	3	13	107,565.42	8,274.26	-	-	-	-	-	-
073412	3	-	3	11	98,917.86	8,992.53	-	-	-	-	-	-
073413	3	-	3	13	107,565.42	8,274.26	-	-	-	-	-	-
073414	3	-	3	10	94,594.08	9,459.41	-	-	-	-	-	-
073417	3	-	3	1	55,680.07	55,680.07	-	-	-	-	-	-
073489	2	1	3	10	61,478.55	6,147.85	-	-	-	-	-	-
073498	1	1	2	10	59,234.57	5,923.46	-	-	-	-	-	-
สายวิชาสังคมศึกษาและสิ่งแวดล้อม				217	1,758,053.35		1	18,688.68		-	-	-
071417	3	-	3	20	189,188.16	9,459.41	-	-	-	-	-	-
071498	2	1	3	30	150,198.11	5,006.60	-	-	-	-	-	-
071489	2	1	3	19	101,402.35	5,336.97	-	-	-	-	-	-
071418	3	-	3	1	55,680.07	55,680.07	-	-	-	-	-	-
071416	3	-	3	9	90,270.30	10,030.03	-	-	-	-	-	-
071414	3	-	3	15	167,569.26	11,171.28	-	-	-	-	-	-
071410	2	-	2	33	203,754.65	6,174.38	1	18,688.68	18,688.68	-	-	-
071413	3	-	3	6	77,298.96	12,883.16	-	-	-	-	-	-
071412	3	-	3	13	107,565.42	8,274.26	-	-	-	-	-	-
071411	3	-	3	37	262,692.41	7,099.79	-	-	-	-	-	-
071415	3	-	3	23	202,159.50	8,789.54	-	-	-	-	-	-
071419	3	-	3	11	150,274.15	13,661.29	-	-	-	-	-	-
สายวิชาคณิตศาสตร์				168	1,244,894.56		-	-	-	-	-	-
065432	3	-	3	20	189,188.16	9,459.41	-	-	-	-	-	-
065498	1	1	2	20	101,350.37	5,067.52	-	-	-	-	-	-
065489	2	1	3	25	128,018.22	5,120.73	-	-	-	-	-	-
065435	3	-	3	13	158,921.71	12,224.75	-	-	-	-	-	-
065433	3	-	3	15	167,569.26	11,171.28	-	-	-	-	-	-
065430	3	-	3	28	172,422.11	6,157.93	-	-	-	-	-	-
065331	3	-	3	34	249,721.07	7,344.74	-	-	-	-	-	-
065434	-	3	3	13	77,703.65	5,977.20	-	-	-	-	-	-
สายวิชาวิทยาศาสตร์				328	1,903,070.41		-	-	-	-	-	-
064419	3	-	3	20	189,188.16	9,459.41	-	-	-	-	-	-
064411	2	1	3	23	119,146.26	5,180.27	-	-	-	-	-	-
064498	1	1	2	21	105,561.96	5,026.76	-	-	-	-	-	-
064489	2	1	3	24	123,582.24	5,149.26	-	-	-	-	-	-
064424	2	1	3	129	589,359.97	4,568.68	-	-	-	-	-	-
064422	2	1	3	5	39,298.65	7,859.73	-	-	-	-	-	-
064415	2	1	3	22	114,710.29	5,214.10	-	-	-	-	-	-
064414	2	1	3	9	57,042.57	6,338.06	-	-	-	-	-	-
064410	3	-	3	30	232,425.96	7,747.53	-	-	-	-	-	-
064412	2	1	3	5	39,298.65	7,859.73	-	-	-	-	-	-

ตาราง 57 แสดงจำนวนหน่วยกิต จำนวนตอน จำนวนนักศึกษา ลงทะเบียน และรายละเอียดเกี่ยวกับต้นทุนต่อกระบวนวิชา และต้นทุนต่อรายวิชา/คน ระดับการศึกษา จำแนกตามภาควิชา และคณะ ปีงบประมาณ2552

Course	จำนวนหน่วยกิต			ภาคเรียนปกติ			ภาคเรียนพิเศษ			หลักสูตรนานาชาติ		
	Lec	Lab	Total	จำนวน นศ. ลงทะเบียน	ต้นทุนรายวิชา	ต้นทุนต่อ นศ. 1 คน	จำนวน นศ. ลงทะเบียน	ต้นทุนรายวิชา	ต้นทุนต่อ นศ. 1 คน	จำนวน นศ. ลงทะเบียน	ต้นทุนรายวิชา	ต้นทุนต่อ นศ. 1 คน
064413	2	1	3	6	43,734.63	7,289.11	-	-	-	-	-	-
064418	3	-	3	34	249,721.07	7,344.74	-	-	-	-	-	-
สาขาวิชาเทคโนโลยีทางการศึกษา				110	1,205,935.83		-	-	-	-	-	-
059413	2	1	3	10	164,191.12	16,419.11	-	-	-	-	-	-
059430	2	1	3	15	126,455.34	8,430.36	-	-	-	-	-	-
059420	1	2	3	7	100,312.29	14,330.33	-	-	-	-	-	-
059415	3	-	3	9	90,270.30	10,030.03	-	-	-	-	-	-
059440	2	1	3	31	317,262.33	10,234.27	-	-	-	-	-	-
059403	2	1	3	12	70,350.50	5,862.54	-	-	-	-	-	-
059401	3	-	3	7	132,979.03	18,997.00	-	-	-	-	-	-
059419	2	1	3	19	204,114.92	10,742.89	-	-	-	-	-	-
สาขาวิชาการศึกษาศึกษาพิเศษ				270	2,293,155.06		-	-	-	-	-	-
070403	3	-	3	10	94,594.08	9,459.41	-	-	-	-	-	-
070413	1	2	3	24	177,631.30	7,401.30	-	-	-	-	-	-
070414	1	2	3	14	132,149.53	9,439.25	-	-	-	-	-	-
070412	3	-	3	9	90,270.30	10,030.03	-	-	-	-	-	-
070406	3	-	3	32	241,073.52	7,533.55	-	-	-	-	-	-
070402	3	-	3	5	72,975.18	14,595.04	-	-	-	-	-	-
070305	1	2	3	20	296,388.69	14,819.43	-	-	-	-	-	-
070304	3	-	3	32	292,429.80	9,138.43	-	-	-	-	-	-
070303	3	-	3	37	262,692.41	7,099.79	-	-	-	-	-	-
070301	3	-	3	58	404,848.07	6,980.14	-	-	-	-	-	-
070302	3	-	3	29	228,102.18	7,865.59	-	-	-	-	-	-
ประกาศนียบัตรบัณฑิต				82	463,953.94		-	-	-	-	-	-
สาขาวิชาประเมินผลและวิจัยการศึกษา				41	205,158.08		-	-	-	-	-	-
068777	1	1	2	41	205,158.08	5,003.86	-	-	-	-	-	-
สาขาวิชาหลักสูตรและการสอน				41	258,795.86		-	-	-	-	-	-
063796	-	4	4	41	258,795.86	6,312.09	-	-	-	-	-	-
ปริญญาโท				1,083	12,628,807.70		3,239	16,133,916.8		-	-	-
รวมภาควิชา				35	509,493.90		78	397,531.45		-	-	-
072721	3	-	3	9	128,567.18	14,285.24	26	132,510.48	5,096.56	-	-	-
072732	3	-	3	-	-	-	26	132,510.48	5,096.56	-	-	-
072701	3	-	3	12	142,891.64	11,907.64	26	132,510.48	5,096.56	-	-	-
072711	3	-	3	10	133,342.00	13,334.20	-	-	-	-	-	-
072712	3	-	3	4	104,693.09	26,173.27	-	-	-	-	-	-
สาขาวิชาบริหารการศึกษา				30	397,251.81		574	2,436,300.09		-	-	-
051723	2	-	2	-	-	-	45	189,339.88	4,207.55	-	-	-
051799	-	12	12	10	138,062.70	13,806.27	-	-	-	-	-	-
051798	-	6	6	-	-	-	43	172,013.31	4,000.31	-	-	-
051791	2	-	2	-	-	-	45	189,339.88	4,207.55	-	-	-
051731	2	-	2	-	-	-	43	182,038.71	4,233.46	-	-	-
051722	2	-	2	-	-	-	45	189,339.88	4,207.55	-	-	-
051721	2	-	2	4	74,662.84	18,665.71	60	269,162.17	4,486.04	-	-	-
051712	2	-	2	-	-	-	45	189,339.88	4,207.55	-	-	-
051705	2	-	2	-	-	-	58	261,861.	4,514.84	-	-	-
051704	2	-	2	-	-	-	45	189,339.88	4,207.55	-	-	-
051702	2	-	2	9	96,663.21	10,740.36	50	207,592.81	4,151.86	-	-	-
051701	2	-	2	7	87,863.06	12,551.87	50	207,592.81	4,151.86	-	-	-
051780	2	-	2	-	-	-	45	189,339.88	4,207.55	-	-	-
สาขาวิชาประถมศึกษาและการศึกษา				-	-		223	1,132,387.12		-	-	-
052700	2	-	2	-	-	-	19	94,424.63	4,969.72	-	-	-
052733	2	-	2	-	-	-	19	94,424.63	4,969.72	-	-	-
052798	-	5	5	-	-	-	13	54,976.67	4,228.97	-	-	-
052794	-	1	1	-	-	-	19	76,880.19	4,046.33	-	-	-
052765	2	-	2	-	-	-	12	68,870.53	5,739.21	-	-	-

ตาราง 57 แสดงจำนวนหน่วยกิต จำนวนตอน จำนวนนักศึกษา ลงทะเบียน และรายละเอียดเกี่ยวกับต้นทุนต่อกระบวนวิชา และต้นทุนต่อรายวิชา/คน ระดับการศึกษา จำแนกตามภาควิชา และคณะ ปีงบประมาณ2552

Course	จำนวนหน่วยกิต			ภาคเรียนปกติ			ภาคเรียนพิเศษ			หลักสูตรนานาชาติ		
	Lec	Lab	Total	จำนวน นศ. ลงทะเบียน	ต้นทุนรายวิชา	ต้นทุนต่อ นศ. 1 คน	จำนวน นศ. ลงทะเบียน	ต้นทุนรายวิชา	ต้นทุนต่อ นศ. 1 คน	จำนวน นศ. ลงทะเบียน	ต้นทุนรายวิชา	ต้นทุนต่อ นศ. 1 คน
052761	2	-	2	-	-	-	19	94,424.63	4,969.72	-	-	-
052750	3	-	3	-	-	-	19	106,956.38	5,629.28	-	-	-
052727	3	-	3	-	-	-	17	99,655.21	5,862.07	-	-	-
052725	3	-	3	-	-	-	19	106,956.38	5,629.28	-	-	-
052724	3	-	3	-	-	-	19	106,956.38	5,629.28	-	-	-
052721	3	-	3	-	-	-	12	81,402.27	6,783.52	-	-	-
052710	2	1	3	-	-	-	17	69,579.02	4,092.88	-	-	-
052720	3	-	3	-	-	-	19	76,880.19	4,046.33	-	-	-
สายวิชาส่งเสริมการศึกษา				111	1,187,989.40		59	247,967.14				
053730	1	2	3	15	94,328.55	6,288.57	14	58,627.26	4,187.66	-	-	-
053793	1	-	1	10	68,784.58	6,878.46	-	-	-	-	-	-
053792	1	-	1	11	72,809.91	6,619.08	-	-	-	-	-	-
053791	1	-	1	11	72,809.91	6,619.08	-	-	-	-	-	-
053739	2	-	2	10	101,063.29	10,106.33	-	-	-	-	-	-
053799	-	12	12	3	65,385.08	21,795.03	-	-	-	-	-	-
053724	2	-	2	11	105,463.36	9,587.58	-	-	-	-	-	-
053721	2	-	2	11	105,463.36	9,587.58	-	-	-	-	-	-
053720	3	-	3	3	99,918.27	33,306.09	-	-	-	-	-	-
053715	3	-	3	3	99,918.27	33,306.09	-	-	-	-	-	-
053714	3	-	3	3	99,918.27	33,306.09	-	-	-	-	-	-
053732	2	-	2	10	101,063.29	10,106.33	-	-	-	-	-	-
053731	2	-	2	10	101,063.29	10,106.33	45	189,339.88	4,207.55	-	-	-
สายวิชาสังคมศาสตร์และพื้นฐานการ				50	666,709.99		234	1,117,403.88				
054750	3	-	3	10	133,342.00	13,334.20	27	136,161.07	5,043.00	-	-	-
054722	3	-	3	-	-	-	37	210,262.17	5,682.76	-	-	-
054740	3	-	3	40	533,368.00	13,334.20	170	770,980.64	4,535.18	-	-	-
สายวิชาประเมินผลและวิจัยการศึกษา				132	1,640,913.07		596	3,263,505.05				
068740	2	-	2	18	193,326.43	10,740.36	91	432,457.33	4,752.28	-	-	-
068770	3	-	3	15	242,809.90	16,187.33	27	173,756.31	6,435.42	-	-	-
068772	2	-	2	16	184,526.28	11,532.89	29	155,993.99	5,379.10	-	-	-
068780	2	-	2	1	61,462.62	61,462.62	19	94,424.63	4,969.72	-	-	-
068782	1	1	2	-	-	-	27	161,224.56	5,971.28	-	-	-
055891	-	2	2	-	-	-	13	54,976.67	4,228.97	-	-	-
090800	3	-	3	-	-	-	17	99,655.21	5,862.07	-	-	-
055761	2	-	2	-	-	-	13	72,521.12	5,578.55	-	-	-
090803	3	-	3	-	-	-	17	99,655.21	5,862.07	-	-	-
068799	-	1	1	-	-	-	8	44,242.79	5,530.35	-	-	-
055820	2	-	2	-	-	-	13	72,521.12	5,578.55	-	-	-
055770	3	-	3	-	-	-	74	420,524.35	5,682.76	-	-	-
055755	3	-	3	-	-	-	13	85,052.86	6,542.53	-	-	-
055740	3	-	3	18	171,540.55	9,530.03	40	221,213.93	5,530.35	-	-	-
055728	2	-	2	-	-	-	13	72,521.12	5,578.55	-	-	-
055726	3	-	3	-	-	-	13	85,052.86	6,542.53	-	-	-
055724	2	-	2	-	-	-	13	72,521.12	5,578.55	-	-	-
055723	2	-	2	9	96,663.21	10,740.36	40	196,150.44	4,903.76	-	-	-
055771	3	-	3	55	690,584.09	12,556.07	116	649,039.45	5,595.17	-	-	-
สายวิชาบริหารอาชีพศึกษาและอุตสาหกรรม				54	683,755.04		170	858,702.86				
056733	1	1	2	4	35,464.06	8,866.02	15	62,277.84	4,151.86	-	-	-
056799	-	12	12	9	127,680.18	14,186.69	-	-	-	-	-	-
056798	-	6	6	-	-	-	14	58,627.26	4,187.66	-	-	-
056737	2	-	2	-	-	-	15	79,822.29	5,321.49	-	-	-
056740	2	-	2	-	-	-	15	79,822.29	5,321.49	-	-	-
056735	2	-	2	4	74,662.84	18,665.71	15	79,822.29	5,321.49	-	-	-
056719	-	2	2	4	36,209.06	9,052.27	15	62,277.84	4,151.86	-	-	-
056711	1	1	2	4	35,464.06	8,866.02	15	62,277.84	4,151.86	-	-	-
056744	2	-	2	-	-	-	15	79,822.29	5,321.49	-	-	-

ตาราง 57 แสดงจำนวนหน่วยกิต จำนวนตอน จำนวนนักศึกษา ลงทะเบียน และรายละเอียดเกี่ยวกับต้นทุนต่อกระบวนวิชา และต้นทุนต่อรายวิชา/คน ระดับการศึกษา จำแนกตามภาควิชา และคณะ ปีงบประมาณ2552

Course	จำนวนหน่วยกิต			ภาคเรียนปกติ			ภาคเรียนพิเศษ			หลักสูตรนานาชาติ		
	Lec	Lab	Total	จำนวน นศ. ลงทะเบียน	ต้นทุนรายวิชา	ต้นทุนต่อ นศ. 1 คน	จำนวน นศ. ลงทะเบียน	ต้นทุนรายวิชา	ต้นทุนต่อ นศ. 1 คน	จำนวน นศ. ลงทะเบียน	ต้นทุนรายวิชา	ต้นทุนต่อ นศ. 1 คน
056710	1	1	2	7	49,223.04	7,031.86	7	33,073.15	4,724.74	-	-	-
056706	2	-	2	4	74,662.84	18,665.71	15	79,822.29	5,321.49	-	-	-
056703	2	-	2	7	87,863.06	12,551.87	7	50,617.6	7,231.09	-	-	-
056701	2	-	2	7	87,863.06	12,551.87	7	50,617.6	7,231.09	-	-	-
056731	2	-	2	4	74,662.84	18,665.71	15	79,822.29	5,321.49	-	-	-
สายวิชาฟิสิกส์และการส่งเสริมสุขภาพ				78	1,056,299.35		180	1,035,564.28				
057836	3	-	3	-	-	-	14	88,703.45	6,335.96	-	-	-
057885	3	-	3	-	-	-	14	88,703.45	6,335.96	-	-	-
057799	-	12	12	9	127,680.18	14,186.69	12	58,845.13	4,903.76	-	-	-
057751	3	-	3	15	242,809.90	16,187.33	-	-	-	-	-	-
057713	3	-	3	4	104,693.09	26,173.27	14	88,703.45	6,335.96	-	-	-
057712	3	-	3	7	119,017.54	17,002.51	24	125,209.31	5,217.05	-	-	-
057701	3	-	3	10	133,342.00	13,334.20	14	88,703.45	6,335.96	-	-	-
057706	2	-	2	-	-	-	23	109,026.98	4,740.30	-	-	-
057891	3	-	3	-	-	-	14	88,703.45	6,335.96	-	-	-
057724	3	-	3	33	328,756.64	9,962.32	51	298,965.62	5,862.07	-	-	-
สายวิชาภาษาไทย				53	688,964.13		81	423,521.31				
067720	3	-	3	7	119,017.54	17,002.51	-	-	-	-	-	-
067799	-	12	12	-	-	-	20	88,049.82	4,402.49	-	-	-
067771	2	-	2	7	87,863.06	12,551.87	-	-	-	-	-	-
067721	1	1	2	7	49,223.04	7,031.86	-	-	-	-	-	-
067712	2	-	2	7	87,863.06	12,551.87	-	-	-	-	-	-
067711	3	-	3	9	128,567.18	14,285.24	38	213,912.76	5,629.28	-	-	-
067701	3	-	3	9	128,567.18	14,285.24	23	121,558.73	5,285.16	-	-	-
067770	2	-	2	7	87,863.06	12,551.87	-	-	-	-	-	-
สายวิชาภาษาอังกฤษ				154	1,452,906.41		197	1,006,142.5				
066730	2	-	2	13	114,263.51	8,789.50	15	79,822.29	5,321.49	-	-	-
066799	-	1	1	2	42,660.69	21,330.34	-	-	-	-	-	-
066799	-	12	12	8	117,297.66	14,662.21	-	-	-	-	-	-
066799	-	9	9	-	-	-	12	58,845.13	4,903.76	-	-	-
066799	-	3	3	1	39,571.09	39,571.09	12	58,845.13	4,903.76	-	-	-
066733	2	-	2	17	131,863.81	7,756.69	15	79,822.29	5,321.49	-	-	-
066732	1	1	2	13	130,950.40	10,073.11	12	75,136.4	6,261.37	-	-	-
066714	2	-	2	13	114,263.51	8,789.50	15	79,822.29	5,321.49	-	-	-
066713	2	-	2	13	114,263.51	8,789.50	15	79,822.29	5,321.49	-	-	-
066700	2	-	2	17	131,863.81	7,756.69	28	127,279.91	4,545.71	-	-	-
066712	2	-	2	13	114,263.51	8,789.50	15	79,822.29	5,321.49	-	-	-
066799	-	6	6	1	41,254.08	41,254.08	-	-	-	-	-	-
066710	2	-	2	17	131,863.81	7,756.69	28	127,279.91	4,545.71	-	-	-
066701	2	-	2	13	114,263.51	8,789.50	15	79,822.29	5,321.49	-	-	-
066720	2	-	2	13	114,263.51	8,789.50	15	79,822.29	5,321.49	-	-	-
สายวิชาสังคมศึกษาและสิ่งแวดล้อม				19	355,229.54		60	417,036.77				
071741	2	-	2	-	-	-	3	36,015.25	12,005.08	-	-	-
071799	-	12	12	5	86,150.11	17,230.02	-	-	-	-	-	-
071798	-	6	6	-	-	-	3	25,989.85	8,663.28	-	-	-
071751	2	-	2	-	-	-	3	36,015.25	12,005.08	-	-	-
071742	2	-	2	-	-	-	3	36,015.25	12,005.08	-	-	-
071735	1	1	2	5	40,050.39	8,010.08	-	-	-	-	-	-
071734	2	-	2	3	70,262.76	23,420.92	3	36,015.25	12,005.08	-	-	-
071732	2	-	2	2	65,862.69	32,931.34	3	36,015.25	12,005.08	-	-	-
071731	2	1	3	2	27,040.90	13,520.45	21	84,181.36	4,008.64	-	-	-
071711	2	-	2	-	-	-	18	90,774.05	5,043.00	-	-	-
071744	2	-	2	2	65,862.69	32,931.34	3	36,015.25	12,005.08	-	-	-
สายวิชาคณิตศาสตร์				148	1,349,812.62		81	393,445.12				
065734	2	-	2	11	105,463.36	9,587.58	13	72,521.12	5,578.55	-	-	-
065773	3	-	3	13	147,666.46	11,358.96	-	-	-	-	-	-

ตาราง 57 แสดงจำนวนหน่วยกิต จำนวนตอน จำนวนนักศึกษา ลงทะเบียน และรายละเอียดเกี่ยวกับต้นทุนต่อกระบวนวิชา และต้นทุนต่อรายวิชา/คน ระดับการศึกษา จำแนกตามภาควิชา และคณะ ปีงบประมาณ2552

Course	จำนวนหน่วยกิต			ภาคเรียนปกติ			ภาคเรียนพิเศษ			หลักสูตรนานาชาติ		
	Lec	Lab	Total	จำนวน นศ. ลงทะเบียน	ต้นทุนรายวิชา 1 คน	ต้นทุนต่อ นศ. 1 คน	จำนวน นศ. ลงทะเบียน	ต้นทุนรายวิชา 1 คน	ต้นทุนต่อ นศ. 1 คน	จำนวน นศ. ลงทะเบียน	ต้นทุนรายวิชา 1 คน	ต้นทุนต่อ นศ. 1 คน
065799	-	9	9	3	60,336.13	20,112.04	-	-	-	-	-	-
065799	-	6	6	1	41,254.08	41,254.08	-	-	-	-	-	-
065799	-	12	12	3	65,385.08	21,795.03	-	-	-	-	-	-
065799	-	3	3	14	108,907.49	7,779.11	-	-	-	-	-	-
065798	-	6	6	-	-	-	17	77,098.06	4,535.18	-	-	-
065779	2	-	2	1	61,462.62	61,462.62	-	-	-	-	-	-
065776	1	-	1	13	80,860.57	6,220.04	17	74,591.71	4,387.75	-	-	-
065772	3	-	3	13	147,666.46	11,358.96	17	99,655.21	5,862.07	-	-	-
065771	2	-	2	11	105,463.36	9,587.58	-	-	-	-	-	-
065763	1	-	1	13	80,860.57	6,220.04	-	-	-	-	-	-
065752	1	1	2	13	76,740.98	5,903.15	-	-	-	-	-	-
065748	1	1	2	-	-	-	17	69,579.02	4,092.88	-	-	-
065736	1	1	2	13	76,740.98	5,903.15	-	-	-	-	-	-
065711	2	-	2	13	114,263.51	8,789.50	-	-	-	-	-	-
065738	1	1	2	13	76,740.98	5,903.15	-	-	-	-	-	-
สายวิชาวิทยาศาสตร์				95	970,801.41							
064770	2	-	2	9	96,663.21	10,740.36	-	-	-	-	-	-
064792	1	-	1	9	64,759.25	7,195.47	-	-	-	-	-	-
064722	2	-	2	9	96,663.21	10,740.36	-	-	-	-	-	-
064791	1	-	1	11	72,809.91	6,619.08	-	-	-	-	-	-
064799	-	12	12	7	106,915.14	15,273.59	-	-	-	-	-	-
064790	1	2	3	1	22,266.08	22,266.08	-	-	-	-	-	-
064742	2	-	2	9	96,663.21	10,740.36	-	-	-	-	-	-
064726	3	-	3	2	95,143.45	47,571.72	-	-	-	-	-	-
064723	1	1	2	9	58,395.69	6,488.41	-	-	-	-	-	-
064721	2	-	2	11	105,463.36	9,587.58	-	-	-	-	-	-
064724	1	1	2	9	58,395.69	6,488.41	-	-	-	-	-	-
064760	2	-	2	9	96,663.21	10,740.36	-	-	-	-	-	-
สายวิชาเทคโนโลยีทางการศึกษา				33	671,871.90		60	294,225.66				
059747	2	-	2	3	70,262.76	23,420.92	-	-	-	-	-	-
059799	-	12	12	5	86,150.11	17,230.02	-	-	-	-	-	-
059795	-	2	2	3	31,436.49	10,478.83	-	-	-	-	-	-
059783	2	-	2	3	70,262.76	23,420.92	-	-	-	-	-	-
059759	1	1	2	4	89,673.47	22,418.37	-	-	-	-	-	-
059745	1	1	2	4	89,673.47	22,418.37	-	-	-	-	-	-
059743	1	1	2	3	85,087.15	28,362.38	-	-	-	-	-	-
059733	3	-	3	-	-	-	30	147,112.83	4,903.76	-	-	-
059725	2	-	2	4	74,662.84	18,665.71	-	-	-	-	-	-
059713	3	-	3	-	-	-	30	147,112.83	4,903.76	-	-	-
059761	2	-	2	4	74,662.84	18,665.71	-	-	-	-	-	-
สายวิชาจิตวิทยาการศึกษาและการบ				64	706,819.48		372	1,626,197.51				
069700	3	-	3	-	-	-	37	210,262.17	5,682.76	-	-	-
069760	1	1	2	-	-	-	30	117,036.64	3,901.22	-	-	-
069799	-	12	12	3	65,385.08	21,795.03	-	-	-	-	-	-
069799	-	6	6	4	62,303.73	15,575.93	1	18,688.68	18,688.68	-	-	-
069798	-	4	4	-	-	-	23	91,482.53	3,977.50	-	-	-
069792	-	2	2	9	60,071.94	6,674.66	-	-	-	-	-	-
069791	-	1	1	9	55,022.99	6,113.67	26	102,434.29	3,939.78	-	-	-
069770	3	-	3	9	128,567.18	14,285.24	27	136,161.07	5,043.00	-	-	-
069731	1	2	3	-	-	-	49	186,397.78	3,804.04	-	-	-
069730	1	2	3	-	-	-	30	117,036.64	3,901.22	-	-	-
069721	1	2	3	-	-	-	28	109,735.47	3,919.12	-	-	-
069720	2	1	3	-	-	-	37	142,590.74	3,853.80	-	-	-
069713	3	-	3	10	133,342.00	13,334.20	28	139,811.66	4,993.27	-	-	-
069710	2	-	2	10	101,063.29	10,106.33	28	127,279.91	4,545.71	-	-	-
069711	2	-	2	10	101,063.29	10,106.33	28	127,279.91	4,545.71	-	-	-

ตาราง 57 แสดงจำนวนหน่วยกิต จำนวนตอน จำนวนนักศึกษา ลงทะเบียน และรายละเอียดเกี่ยวกับต้นทุนต่อกระบวนวิชา และต้นทุนต่อรายวิชา/คน ระดับการศึกษา จำแนกตามภาควิชา และคณะ ปีงบประมาณ2552

Course	จำนวนหน่วยกิต			ภาคเรียนปกติ			ภาคเรียนพิเศษ			หลักสูตรนานาชาติ		
	Lec	Lab	Total	จำนวน นศ. ลงทะเบียน	ต้นทุนรายวิชา	ต้นทุนต่อ นศ. 1 คน	จำนวน นศ. ลงทะเบียน	ต้นทุนรายวิชา	ต้นทุนต่อ นศ. 1 คน	จำนวน นศ. ลงทะเบียน	ต้นทุนรายวิชา	ต้นทุนต่อ นศ. 1 คน
สายวิชาการศึกษาพิเศษ												
				-	-	-	152	888,233.58	-	-	-	-
070737	3	-	3	-	-	-	15	92,354.03	6,156.94	-	-	-
070791	3	-	3	-	-	-	15	92,354.03	6,156.94	-	-	-
070721	2	-	2	-	-	-	12	68,870.53	5,739.21	-	-	-
070738	3	-	3	-	-	-	15	92,354.03	6,156.94	-	-	-
070798	-	6	6	-	-	-	18	73,229.6	4,068.31	-	-	-
070732	3	-	3	-	-	-	17	99,655.21	5,862.07	-	-	-
070723	3	-	3	-	-	-	16	96,004.62	6,000.29	-	-	-
070711	3	-	3	-	-	-	12	81,402.27	6,783.52	-	-	-
070733	3	-	3	-	-	-	16	96,004.62	6,000.29	-	-	-
070731	3	-	3	-	-	-	16	96,004.62	6,000.29	-	-	-
สายวิชาหลักสูตรและการสอน				27	289,989.64		122	595,752.49				
063714	2	-	2	14	118,663.59	8,475.97	26	145,042.23	5,578.55	-	-	-
063730	2	-	2	-	-	-	45	189,339.88	4,207.55	-	-	-
063710	2	-	2	-	-	-	19	94,424.63	4,969.72	-	-	-
063700	2	-	2	13	171,326.05	13,178.93	32	166,945.75	5,217.05	-	-	-
ปริญญาเอก				120	2,024,700.16							
สายวิชาบริหารการศึกษาศึกษา				7	87,863.06							
051800	2	-	2	7	87,863.06	12,551.87	-	-	-	-	-	-
สายวิชาประเมินผลและวิจัยการศึกษา				68	1,144,539.40							
090812	2	-	2	3	70,262.76	23,420.92	-	-	-	-	-	-
090833	2	-	2	4	74,662.84	18,665.71	-	-	-	-	-	-
090832	2	-	2	4	74,662.84	18,665.71	-	-	-	-	-	-
090830	2	-	2	4	74,662.84	18,665.71	-	-	-	-	-	-
090823	2	-	2	1	61,462.62	61,462.62	-	-	-	-	-	-
090899	-	12	12	28	347,773.02	12,420.46	-	-	-	-	-	-
090821	2	-	2	1	61,462.62	61,462.62	-	-	-	-	-	-
090811	2	-	2	3	70,262.76	23,420.92	-	-	-	-	-	-
090810	2	-	2	3	70,262.76	23,420.92	-	-	-	-	-	-
090809	1	1	2	8	53,809.36	6,726.17	-	-	-	-	-	-
090801	3	-	3	8	123,792.36	15,474.05	-	-	-	-	-	-
090822	2	-	2	1	61,462.62	61,462.62	-	-	-	-	-	-
สายวิชาพลานามัยและการส่งเสริมสุข				10	218,935.81							
057836	3	-	3	5	109,467.90	21,893.58	-	-	-	-	-	-
057891	3	-	3	5	109,467.90	21,893.58	-	-	-	-	-	-
สายวิชาหลักสูตรและการสอน				35	573,361.89							
063850	2	-	2	7	87,863.06	12,551.87	-	-	-	-	-	-
063803	2	-	2	3	70,262.76	23,420.92	-	-	-	-	-	-
063805	2	-	2	4	74,662.84	18,665.71	-	-	-	-	-	-
063810	3	-	3	4	104,693.09	26,173.27	-	-	-	-	-	-
063820	3	-	3	7	119,017.54	17,002.51	-	-	-	-	-	-
063822	2	-	2	3	70,262.76	23,420.92	-	-	-	-	-	-
063848	-	1	1	7	46,599.83	6,657.12	-	-	-	-	-	-

คณะวิจิตรศิลป์

ตาราง แสดงต้นทุนต่อหลักสูตรต่อคน จำแนกตาม ชั้นปีภาคการศึกษา/กระบวนวิชา

Bachelor of Fine Arts Program in Design

ปีงบประมาณ 2552 คณะ วิศวกรรมศิลป์

มหาวิทยาลัยเชียงใหม่

หลักสูตร/ชั้นปีภาคการศึกษา/กระบวนวิชา

บรรยาย ปฏิบัติการ รวม

ต้นทุนต่อรายวิชาคน

ชั้นปีที่ 1		31	8	39	66,458.59
ภาคเรียนที่	1	15	6	21	39,019.06
001103	ENGL	3	0	3	3,056.52
101100	CART	1	2	3	6,268.43
101104	CART	1	2	3	6,308.63
101105	CART	1	2	3	7,795.97
101201	CART	3	0	3	6,523.28
159101	SAGE	3	0	3	4,478.00
851100	MC	3	0	3	4,588.21
ภาคเรียนที่	2	16	2	18	27,439.54
001104	ENGL	3	0	3	2,940.61
009103	LS	3	0	3	2,698.24
050100	HUGE	3	0	3	3,055.12
101113	CART	1	2	3	7,564.91
101205	CART	3	0	3	6,352.56
154102	GEO	3	0	3	4,828.09
ชั้นปีที่ 2		25	11	36	72,038.72
ภาคเรียนที่	1	13	5	18	34,181.99
001203	ENGL	3	0	3	2,929.51
101101	CART	1	2	3	8,895.66
110101	DESN	1	2	3	10,221.59
206100	MATH	3	0	3	4,024.09
703103	MGMT	3	0	3	2,623.17
851201	MC	2	1	3	5,487.97
ภาคเรียนที่	2	12	6	18	37,856.73
001206	ENGL	3	0	3	2,986.43
101102	CART	1	2	3	8,079.61
101210	CART	2	1	3	7,658.84
104205	TART	1	2	3	7,586.62
104301	TART	3	0	3	6,689.05
204100	CS	2	1	3	4,856.17
ชั้นปีที่ 3		23	13	36	90,867.52
ภาคเรียนที่	1	12	6	18	41,456.74
012173	RE	3	0	3	2,156.84
101405	CART	3	0	3	7,928.76
104302	TART	2	1	3	7,272.04
110221	DESN	1	2	3	8,358.48
110222	DESN	1	2	3	8,441.60
113302	ANIM	2	1	3	7,299.02
ภาคเรียนที่	2	11	7	18	49,410.78
103271	DART	3	0	3	6,351.75
104310	TART	3	0	3	9,044.20
110223	DESN	1	2	3	8,441.60
110224	DESN	1	2	3	9,268.46

ตาราง แสดงต้นทุนต่อหลักสูตรต่อคน จำแนกตาม ชั้นปีภาคการศึกษา/กระบวนวิชา

Bachelor of Fine Arts Program in Design

ปีงบประมาณ 2552 คณะ วิชาศิลปป์

มหาวิทยาลัยเชียงใหม่

หลักสูตร/ชั้นปีภาคการศึกษา/กระบวนวิชา

บรรยาย

ปฏิบัติการ

รวม

ต้นทุนต่อรายวิชาคน

110322	DESN		1	2	3	8,734.34
113303	ANIM		2	1	3	7,570.43
ชั้นปีที่ 4			16	20	36	88,030.60
	ภาคเรียนที่ 1	1	8	10	18	43,613.95
110323	DESN		2	1	3	8,239.05
110413	DESN		1	2	3	9,844.31
110495	DESN		0	3	3	7,141.06
113404	ANIM		1	2	3	7,388.14
113405	ANIM		1	2	3	7,693.49
751100	ECON		3	0	3	3,307.90
	ภาคเรียนที่ 2	2	8	10	18	44,416.65
006331	HC		3	0	3	3,297.30
110423	DESN		1	2	3	9,439.08
110490	DESN		2	1	3	8,239.05
110496	DESN		1	5	6	16,888.14
113406	ANIM		1	2	3	6,553.08
รวมทั้งหลักสูตร			95	52	147	317,395.44

ตาราง แสดงต้นทุนต่อหลักสูตรต่อคน จำแนกตาม ชั้นปีภาคการศึกษา/กระบวนวิชา

Bachelor of Fine Arts Program in Painting

ปีงบประมาณ 2552 คณะ วิชาศิลปป์

มหาวิทยาลัยเชียงใหม่

หลักสูตร/ชั้นปีภาคการศึกษา/กระบวนวิชา

บรรยาย ปฏิบัติการ รวม

ต้นทุนต่อรายวิชาคน

ชั้นปีที่ 1		25	11	36	64,287.91
ภาคเรียนที่	1	12	6	18	32,055.58
001103	ENGL	3	0	3	3,056.52
009103	LS	3	0	3	2,698.24
101100	CART	1	2	3	6,268.43
101101	CART	1	2	3	8,895.66
101104	CART	1	2	3	6,308.63
154102	GEO	3	0	3	4,828.09
ภาคเรียนที่	2	13	5	18	32,232.33
001104	ENGL	3	0	3	2,940.61
050100	HUGE	3	0	3	3,055.12
101102	CART	1	2	3	8,079.61
101111	CART	1	2	3	8,420.23
101211	CART	2	1	3	6,766.21
176101	LAW	3	0	3	2,970.54
ชั้นปีที่ 2		27	15	42	99,028.46
ภาคเรียนที่	1	14	7	21	48,585.96
001203	ENGL	3	0	3	2,929.51
101112	CART	1	2	3	7,939.14
101201	CART	3	0	3	6,523.28
101212	CART	2	1	3	6,766.21
105221	PART	1	2	3	10,773.95
106221	SART	1	2	3	9,629.78
206100	MATH	3	0	3	4,024.09
ภาคเรียนที่	2	13	8	21	50,442.50
001206	ENGL	3	0	3	2,986.43
101205	CART	3	0	3	6,352.56
101213	CART	1	2	3	8,319.19
101221	CART	1	2	3	6,389.22
105222	PART	1	2	3	12,032.54
106222	SART	1	2	3	10,221.59
202100	BIOL	3	0	3	4,140.98
ชั้นปีที่ 3		16	17	33	80,609.22
ภาคเรียนที่	1	8	10	18	42,074.24
101214	CART	1	2	3	9,323.31
101222	CART	2	1	3	6,358.87
101311	CART	1	2	3	6,467.42
105323	PART	1	5	6	17,301.47
703103	MGMT	3	0	3	2,623.17
ภาคเรียนที่	2	8	7	15	38,534.98
101312	CART	2	1	3	6,386.86
101323	CART	2	1	3	6,372.12
105324	PART	1	5	6	22,468.11
751100	ECON	3	0	3	3,307.90

ตาราง แสดงต้นทุนต่อหลักสูตรต่อคน จำแนกตาม ชั้นปีภาคการศึกษา/กระบวนวิชา

Bachelor of Fine Arts Program in Painting

ปีงบประมาณ 2552 คณะ วิชาศิลปป์

มหาวิทยาลัยเชียงใหม่

หลักสูตร/ชั้นปีภาคการศึกษา/กระบวนวิชา

บรรยาย ปฏิบัติการ รวม

ต้นทุนต่อรายวิชาคน

ชั้นปีที่ 4		12	24	36	165,986.70
ภาคเรียนที่	1	6	12	18	54,003.79
101324	CART	0	3	3	10,971.98
101400	CART	3	0	3	7,055.71
105425	PART	1	5	6	19,368.13
106323	SART	2	4	6	16,607.97
ภาคเรียนที่	2	6	12	18	111,982.91
101405	CART	3	0	3	7,928.76
101490	CART	1	2	3	6,394.41
105426	PART	0	6	6	75,554.78
106324	SART	2	4	6	22,104.96
ชั้นปีที่ 5		7	26	33	148,352.32
ภาคเรียนที่	1	7	11	18	138,351.45
101313	CART	2	1	3	6,443.16
105527	PART	0	6	6	80,906.42
105598	PART	3	0	3	8,600.34
106425	SART	2	4	6	42,401.53
ภาคเรียนที่	2	0	15	15	10,000.87
105599	PART	0	15	15	10,000.87
รวมทั้งหลักสูตร		87	93	180	558,264.60

ตาราง แสดงต้นทุนต่อหลักสูตรต่อคน จำแนกตาม ชั้นปีภาคการศึกษา/กระบวนวิชา

Bachelor of Fine Arts Program in Printmaking

ปีงบประมาณ 2552 คณะ วิชาศิลปป์

มหาวิทยาลัยเชียงใหม่

หลักสูตร/ชั้นปีภาคการศึกษา/กระบวนวิชา

บรรยาย ปฏิบัติการ รวม

ต้นทุนต่อรายวิชาคน

ชั้นปีที่ 1		25	11	36	62,954.19
ภาคเรียนที่ 1		12	6	18	30,721.86
001103	ENGL	3	0	3	3,056.52
009103	LS	3	0	3	2,698.24
101100	CART	1	2	3	6,268.43
101101	CART	1	2	3	8,895.66
101104	CART	1	2	3	6,308.63
127101	GOV	3	0	3	3,494.37
ภาคเรียนที่ 2		13	5	18	32,232.33
001104	ENGL	3	0	3	2,940.61
050100	HUGE	3	0	3	3,055.12
101102	CART	1	2	3	8,079.61
101111	CART	1	2	3	8,420.23
101211	CART	2	1	3	6,766.21
176101	LAW	3	0	3	2,970.54
ชั้นปีที่ 2		27	15	42	100,130.02
ภาคเรียนที่ 1		14	7	21	49,043.63
001203	ENGL	3	0	3	2,929.51
101112	CART	1	2	3	7,939.14
101201	CART	3	0	3	6,523.28
101212	CART	2	1	3	6,766.21
105221	PART	1	2	3	10,773.95
107221	PRIN	1	2	3	10,087.45
206100	MATH	3	0	3	4,024.09
ภาคเรียนที่ 2		13	8	21	51,086.39
001206	ENGL	3	0	3	2,986.43
101205	CART	3	0	3	6,352.56
101213	CART	1	2	3	8,319.19
101221	CART	1	2	3	6,389.22
105222	PART	1	2	3	12,032.54
107222	PRIN	1	2	3	10,865.48
202100	BIOL	3	0	3	4,140.98
ชั้นปีที่ 3		16	17	33	89,515.22
ภาคเรียนที่ 1		7	11	18	55,457.04
054306	EDF	1	2	3	5,829.86
101214	CART	1	2	3	9,323.31
101222	CART	2	1	3	6,358.87
101311	CART	1	2	3	6,467.42
107323	PRIN	2	4	6	27,477.58
ภาคเรียนที่ 2		9	6	15	34,058.19
013103	PSY	3	0	3	2,131.91
101312	CART	2	1	3	6,386.86
101323	CART	2	1	3	6,372.12
107324	PRIN	2	4	6	19,167.30

ตาราง แสดงต้นทุนต่อหลักสูตรต่อคน จำแนกตาม ชั้นปีภาคการศึกษา/กระบวนวิชา

Bachelor of Fine Arts Program in Printmaking

ปีงบประมาณ 2552 คณะ วิชาศิลปป์

มหาวิทยาลัยเชียงใหม่

หลักสูตร/ชั้นปีภาคการศึกษา/กระบวนวิชา

บรรยาย ปฏิบัติการ รวม

ต้นทุนต่อรายวิชาคน

ชั้นปีที่ 4		11	25	36	155,246.38
ภาคเรียนที่ 1		6	12	18	58,883.87
101324	CART	0	3	3	10,971.98
101400	CART	3	0	3	7,055.71
105323	PART	1	5	6	17,301.47
107425	PRIN	2	4	6	23,554.72
ภาคเรียนที่ 2		5	13	18	96,362.51
101405	CART	3	0	3	7,928.76
101490	CART	1	2	3	6,394.41
105324	PART	1	5	6	22,468.11
107426	PRIN	0	6	6	59,571.23
ชั้นปีที่ 5		6	27	33	129,187.25
ภาคเรียนที่ 1		6	12	18	118,604.98
101313	CART	2	1	3	6,443.16
105425	PART	1	5	6	19,368.13
107527	PRIN	0	6	6	83,641.70
107598	PRIN	3	0	3	9,151.99
ภาคเรียนที่ 2		0	15	15	10,582.28
107599	PRIN	0	15	15	10,582.28
รวมทั้งหลักสูตร		85	95	180	537,033.06

ตาราง แสดงต้นทุนต่อหลักสูตรต่อคน จำแนกตาม ชั้นปีภาคการศึกษา/กระบวนวิชา

Bachelor of Fine Arts Program in Sculpture

ปีงบประมาณ 2552 คณะ วิชาศิลปป์

มหาวิทยาลัยเชียงใหม่

หลักสูตร/ชั้นปีภาคการศึกษา/กระบวนวิชา

บรรยาย ปฏิบัติการ รวม

ต้นทุนต่อรายวิชาคน

ชั้นปีที่ 1		25	11	36	63,364.70
ภาคเรียนที่	1	12	6	18	32,055.58
001103	ENGL	3	0	3	3,056.52
009103	LS	3	0	3	2,698.24
101100	CART	1	2	3	6,268.43
101101	CART	1	2	3	8,895.66
101104	CART	1	2	3	6,308.63
154102	GEO	3	0	3	4,828.09
ภาคเรียนที่	2	13	5	18	31,309.11
001104	ENGL	3	0	3	2,940.61
013103	PSY	3	0	3	2,131.91
101102	CART	1	2	3	8,079.61
101111	CART	1	2	3	8,420.23
101211	CART	2	1	3	6,766.21
176101	LAW	3	0	3	2,970.54
ชั้นปีที่ 2		27	15	42	99,028.46
ภาคเรียนที่	1	14	7	21	48,585.96
001203	ENGL	3	0	3	2,929.51
101112	CART	1	2	3	7,939.14
101201	CART	3	0	3	6,523.28
101212	CART	2	1	3	6,766.21
105221	PART	1	2	3	10,773.95
106221	SART	1	2	3	9,629.78
206100	MATH	3	0	3	4,024.09
ภาคเรียนที่	2	13	8	21	50,442.50
001206	ENGL	3	0	3	2,986.43
101205	CART	3	0	3	6,352.56
101213	CART	1	2	3	8,319.19
101221	CART	1	2	3	6,389.22
105222	PART	1	2	3	12,032.54
106222	SART	1	2	3	10,221.59
202100	BIOL	3	0	3	4,140.98
ชั้นปีที่ 3		16	17	33	81,583.27
ภาคเรียนที่	1	9	9	18	40,889.48
013103	PSY	3	0	3	2,131.91
101214	CART	1	2	3	9,323.31
101222	CART	2	1	3	6,358.87
101311	CART	1	2	3	6,467.42
106323	SART	2	4	6	16,607.97
ภาคเรียนที่	2	7	8	15	40,693.79
054306	EDF	1	2	3	5,829.86
101312	CART	2	1	3	6,386.86
101323	CART	2	1	3	6,372.12
106324	SART	2	4	6	22,104.96

ตาราง แสดงต้นทุนต่อหลักสูตรต่อคน จำแนกตาม ชั้นปีภาคการศึกษา/กระบวนวิชา

Bachelor of Fine Arts Program in Sculpture

ปีงบประมาณ 2552 คณะ วิชาศิลปปี มหาวิทยาลัยเชียงใหม่

หลักสูตร/ชั้นปีภาคการศึกษา/กระบวนวิชา

บรรยาย ปฏิบัติการ รวม

ต้นทุนต่อรายวิชาคน

ชั้นปีที่ 4		11	25	36	182,172.80
ภาคเรียนที่ 1		6	12	18	77,730.69
101324	CART	0	3	3	10,971.98
101400	CART	3	0	3	7,055.71
105323	PART	1	5	6	17,301.47
106425	SART	2	4	6	42,401.53
ภาคเรียนที่ 2		5	13	18	104,442.10
101405	CART	3	0	3	7,928.76
101490	CART	1	2	3	6,394.41
105324	PART	1	5	6	22,468.11
106426	SART	0	6	6	67,650.83
ชั้นปีที่ 5		6	27	33	156,858.45
ภาคเรียนที่ 1		6	12	18	145,870.95
101313	CART	2	1	3	6,443.16
105425	PART	1	5	6	19,368.13
106527	SART	0	6	6	109,170.98
106598	SART	3	0	3	10,888.68
ภาคเรียนที่ 2		0	15	15	10,987.51
106599	SART	0	15	15	10,987.51
รวมทั้งหลักสูตร		85	95	180	583,007.68

ตาราง แสดงต้นทุนต่อหลักสูตรต่อคน จำแนกตาม ชั้นปีภาคการศึกษา/กระบวนวิชา

Bachelor of Fine Arts Program in Thai Art

ปีงบประมาณ 2552 คณะ วิชาศิลปป์

มหาวิทยาลัยเชียงใหม่

หลักสูตร/ชั้นปีภาคการศึกษา/กระบวนวิชา

บรรยาย ปฏิบัติการ รวม

ต้นทุนต่อรายวิชาคน

ชั้นปีที่ 1		32	4	36	58,039.28
ภาคเรียนที่	1	14	4	18	32,136.56
001103	ENGL	3	0	3	3,056.52
011100	PHIL	3	0	3	2,717.87
101105	CART	1	2	3	7,795.97
101113	CART	1	2	3	7,564.91
101201	CART	3	0	3	6,523.28
159101	SAGE	3	0	3	4,478.00
ภาคเรียนที่	2	18	0	18	25,902.72
001104	ENGL	3	0	3	2,940.61
009103	LS	3	0	3	2,698.24
050100	HUGE	3	0	3	3,055.12
101205	CART	3	0	3	6,352.56
109100	FAGE	3	0	3	6,378.18
159101	SAGE	3	0	3	4,478.00
ชั้นปีที่ 2		33	6	39	74,673.06
ภาคเรียนที่	1	18	3	21	41,027.97
001203	ENGL	3	0	3	2,929.51
101101	CART	1	2	3	8,895.66
104201	TART	3	0	3	7,646.86
104301	TART	3	0	3	6,689.05
104475	TART	2	1	3	7,872.25
176101	LAW	3	0	3	2,970.54
206100	MATH	3	0	3	4,024.09
ภาคเรียนที่	2	15	3	18	33,645.09
001206	ENGL	3	0	3	2,986.43
013103	PSY	3	0	3	2,131.91
104205	TART	1	2	3	7,586.62
104302	TART	2	1	3	7,272.04
104320	TART	3	0	3	9,527.11
202100	BIOL	3	0	3	4,140.98
ชั้นปีที่ 3		27	9	36	105,137.06
ภาคเรียนที่	1	16	2	18	54,206.40
101405	CART	3	0	3	7,928.76
104300	TART	3	0	3	8,943.59
104310	TART	3	0	3	9,044.20
104325	TART	3	0	3	10,888.68
104327	TART	2	1	3	8,798.91
110231	DESN	2	1	3	8,602.27
ภาคเรียนที่	2	11	7	18	50,930.65
103271	DART	3	0	3	6,351.75
104410	TART	3	0	3	9,527.11
104450	TART	2	1	3	11,217.47
104465	TART	2	1	3	8,153.96

ตาราง แสดงต้นทุนต่อหลักสูตรต่อคน จำแนกตาม ชั้นปีภาคการศึกษา/กระบวนวิชา

Bachelor of Fine Arts Program in Thai Art

ปีงบประมาณ 2552 คณะ วิชาศิลปป์

มหาวิทยาลัยเชียงใหม่

หลักสูตร/ชั้นปีภาคการศึกษา/กระบวนวิชา

บรรยาย ปฏิบัติการ รวม

ต้นทุนต่อรายวิชาคน

104494	TART		0	3	3	6,946.03
110232	DESN		1	2	3	8,734.34
ชั้นปีที่ 4			23	13	36	90,166.41
	ภาคเรียนที่ 1		12	6	18	52,041.84
012173	RE		3	0	3	2,156.84
101400	CART		3	0	3	7,055.71
104480	TART		2	1	3	18,876.25
104495	TART		0	3	3	6,977.60
110233	DESN		2	1	3	8,432.46
110234	DESN		2	1	3	8,542.97
	ภาคเรียนที่ 2		11	7	18	38,124.57
013103	PSY		3	0	3	2,131.91
101490	CART		1	2	3	6,394.41
104475	TART		2	1	3	7,872.25
104490	TART		3	0	3	7,484.77
104496	TART		0	3	3	6,785.97
110332	DESN		2	1	3	7,455.26
รวมทั้งหลักสูตร			115	32	147	328,015.80

ตาราง 57 แสดงจำนวนหน่วยกิต จำนวนตอน จำนวนนักศึกษา ลงทะเบียน และรายละเอียดเกี่ยวกับต้นทุนต่อกระบวนวิชา และต้นทุนต่อรายวิชา/คน ระดับการศึกษา จำแนกตามภาควิชา และคณะ ปีงบประมาณ2552

Course	จำนวนหน่วยกิต			ภาคเรียนปกติ			ภาคเรียนพิเศษ			หลักสูตรนานาชาติ		
	Lec	Lab	Total	จำนวน นศ. ลงทะเบียน	ต้นทุนรายวิชา 1 คน	ต้นทุนต่อ นศ. 1 คน	จำนวน นศ. ลงทะเบียน	ต้นทุนรายวิชา 1 คน	ต้นทุนต่อ นศ. 1 คน	จำนวน นศ. ลงทะเบียน	ต้นทุนรายวิชา 1 คน	ต้นทุนต่อ นศ. 1 คน
จิตรศิลป์				5,756	58,312,901.56		54	865,505.21		32	238,427.15	
ปริญญาตรี				5,627	53,918,523.88		54	865,505.21		32	238,427.15	
รวมภาควิชา				573	3,696,422.58		54	865,505.21		-	-	
109111	2	1	3	21	144,134.34	6,863.54	-	-	-	-	-	-
109112	2	1	3	55	353,875.78	6,434.11	-	-	-	-	-	-
109100	3	-	3	497	3,198,412.46	6,435.44	54	865,505.21	16,027.87	-	-	-
จิตรกรรมประติมากรรมและภาพพิมพ์				632	15,505,311.91							
107425	2	4	6	21	495,851.34	23,611.97	-	-	-	-	-	-
106426	-	6	6	13	880,205.04	67,708.08	-	-	-	-	-	-
106527	-	6	6	9	983,054.10	109,228.23	-	-	-	-	-	-
106598	3	-	3	9	98,513.36	10,945.93	-	-	-	-	-	-
106599	-	15	15	9	99,402.82	11,044.76	-	-	-	-	-	-
107221	1	2	3	30	304,341.00	10,144.70	-	-	-	-	-	-
106425	2	4	6	23	976,552.10	42,458.79	-	-	-	-	-	-
107323	2	4	6	17	468,092.21	27,534.84	-	-	-	-	-	-
107324	2	4	6	19	365,266.48	19,224.55	-	-	-	-	-	-
107527	-	6	6	12	1,004,387.40	83,698.95	-	-	-	-	-	-
107598	3	-	3	14	128,929.40	9,209.24	-	-	-	-	-	-
107599	-	15	15	12	127,674.38	10,639.53	-	-	-	-	-	-
107222	1	2	3	25	273,068.38	10,922.74	-	-	-	-	-	-
105324	1	5	6	24	540,608.72	22,525.36	-	-	-	-	-	-
107426	-	6	6	20	1,192,569.65	59,628.48	-	-	-	-	-	-
106324	2	4	6	23	509,730.91	22,162.21	-	-	-	-	-	-
105221	1	2	3	51	552,391.28	10,831.20	-	-	-	-	-	-
105323	1	5	6	48	833,218.68	17,358.72	-	-	-	-	-	-
105425	1	5	6	30	582,761.36	19,425.38	-	-	-	-	-	-
105426	-	6	6	23	1,739,076.78	75,612.03	-	-	-	-	-	-
106221	1	2	3	51	494,038.63	9,687.03	-	-	-	-	-	-
106323	2	4	6	24	399,965.40	16,665.22	-	-	-	-	-	-
105222	1	2	3	40	483,591.53	12,089.79	-	-	-	-	-	-
106222	1	2	3	29	298,086.47	10,278.84	-	-	-	-	-	-
105527	-	6	6	16	1,295,418.71	80,963.67	-	-	-	-	-	-
105599	-	15	15	23	231,336.74	10,058.12	-	-	-	-	-	-
105598	3	-	3	17	147,179.03	8,657.59	-	-	-	-	-	-
ศิลปไทย				4,102	31,892,000.23					32	238,427.15	
103301	2	1	3	14	137,422.69	9,815.91	-	-	-	-	-	-
104301	3	-	3	66	445,256.23	6,746.31	-	-	-	-	-	-
101490	1	2	3	74	477,422.89	6,451.66	-	-	-	-	-	-
103201	2	1	3	5	81,902.90	16,380.58	-	-	-	-	-	-
101405	3	-	3	92	734,713.11	7,986.01	-	-	-	-	-	-
103215	3	-	3	13	122,846.19	9,449.71	-	-	-	-	-	-
103225	2	1	3	13	131,253.82	10,096.45	-	-	-	-	-	-
103271	3	-	3	403	2,582,826.39	6,409.00	-	-	-	32	238,427.15	7,450.85
103272	3	-	3	30	226,260.73	7,542.02	-	-	-	-	-	-
103112	3	-	3	17	147,179.03	8,657.59	-	-	-	-	-	-
103352	2	1	3	7	94,240.63	13,462.95	-	-	-	-	-	-
103371	2	1	3	19	168,267.02	8,856.16	-	-	-	-	-	-
104130	1	2	3	21	189,697.64	9,033.22	-	-	-	-	-	-
104201	3	-	3	27	208,011.11	7,704.12	-	-	-	-	-	-
104205	1	2	3	42	321,042.63	7,643.87	-	-	-	-	-	-
104231	1	2	3	16	158,425.02	9,901.56	-	-	-	-	-	-
104300	3	-	3	15	135,012.61	9,000.84	-	-	-	-	-	-
104302	2	1	3	44	322,488.66	7,329.29	-	-	-	-	-	-
101400	3	-	3	85	604,601.68	7,112.96	-	-	-	-	-	-
101112	1	2	3	67	535,758.36	7,996.39	-	-	-	-	-	-
104232	1	2	3	6	95,879.79	15,979.96	-	-	-	-	-	-

ตาราง 57 แสดงจำนวนหน่วยกิต จำนวนตอน จำนวนนักศึกษา ลงทะเบียน และรายละเอียดเกี่ยวกับต้นทุนต่อกระบวนวิชา และต้นทุนต่อรายวิชา/คน ระดับการศึกษา จำแนกตามภาควิชา และคณะ ปีงบประมาณ2552

Course	จำนวนหน่วยกิต			ภาคเรียนปกติ			ภาคเรียนพิเศษ			หลักสูตรนานาชาติ		
	Lec	Lab	Total	จำนวน นศ. ลงทะเบียน	ต้นทุนรายวิชา	ต้นทุนต่อ นศ. 1 คน	จำนวน นศ. ลงทะเบียน	ต้นทุนรายวิชา	ต้นทุนต่อ นศ. 1 คน	จำนวน นศ. ลงทะเบียน	ต้นทุนรายวิชา	ต้นทุนต่อ นศ. 1 คน
101211	2	1	3	78	532,230.10	6,823.46	-	-	-	-	-	-
101100	1	2	3	205	1,296,765.44	6,325.69	-	-	-	-	-	-
101101	1	2	3	173	1,548,853.72	8,952.91	-	-	-	-	-	-
101102	1	2	3	124	1,008,971.48	8,136.87	-	-	-	-	-	-
101104	1	2	3	131	833,930.71	6,365.88	-	-	-	-	-	-
101105	1	2	3	73	573,285.50	7,853.23	-	-	-	-	-	-
101111	1	2	3	105	890,135.54	8,477.48	-	-	-	-	-	-
104320	3	-	3	25	239,609.18	9,584.37	-	-	-	-	-	-
101113	1	2	3	128	975,636.93	7,622.16	-	-	-	-	-	-
104310	3	-	3	29	263,942.01	9,101.45	-	-	-	-	-	-
101201	3	-	3	176	1,158,173.63	6,580.53	-	-	-	-	-	-
101210	2	1	3	33	254,631.14	7,716.10	-	-	-	-	-	-
101324	-	3	3	56	617,637.05	11,029.23	-	-	-	-	-	-
101212	2	1	3	78	532,230.10	6,823.46	-	-	-	-	-	-
101213	1	2	3	55	460,704.08	8,376.44	-	-	-	-	-	-
101214	1	2	3	56	525,311.25	9,380.56	-	-	-	-	-	-
101221	1	2	3	76	489,931.93	6,446.47	-	-	-	-	-	-
101222	2	1	3	59	378,551.24	6,416.12	-	-	-	-	-	-
101311	1	2	3	54	352,332.42	6,524.67	-	-	-	-	-	-
101312	2	1	3	53	341,538.05	6,444.11	-	-	-	-	-	-
101313	2	1	3	44	286,018.26	6,500.41	-	-	-	-	-	-
101323	2	1	3	56	360,044.65	6,429.37	-	-	-	-	-	-
101205	3	-	3	134	858,914.40	6,409.81	-	-	-	-	-	-
110423	1	2	3	18	170,934.07	9,496.34	-	-	-	-	-	-
110232	1	2	3	23	202,206.68	8,791.59	-	-	-	-	-	-
110233	2	1	3	22	186,773.61	8,489.71	-	-	-	-	-	-
110234	2	1	3	21	180,604.75	8,600.23	-	-	-	-	-	-
110311	2	1	3	16	149,760.42	9,360.03	-	-	-	-	-	-
110322	1	2	3	23	202,206.68	8,791.59	-	-	-	-	-	-
110323	2	1	3	24	199,111.35	8,296.31	-	-	-	-	-	-
110324	1	2	3	11	127,152.41	11,559.31	-	-	-	-	-	-
110332	2	1	3	38	285,475.47	7,512.51	-	-	-	-	-	-
110231	2	1	3	41	355,040.63	8,659.53	-	-	-	-	-	-
110422	1	2	3	12	191,759.58	15,979.96	-	-	-	-	-	-
110490	2	1	3	24	199,111.35	8,296.31	-	-	-	-	-	-
110433	2	1	3	11	118,916.09	10,810.55	-	-	-	-	-	-
110495	-	3	3	17	122,371.24	7,198.31	-	-	-	-	-	-
104303	-	3	3	12	141,728.90	11,810.74	-	-	-	-	-	-
113301	3	-	3	20	165,428.65	8,271.43	-	-	-	-	-	-
113302	2	1	3	43	316,319.80	7,356.27	-	-	-	-	-	-
113303	2	1	3	10	76,276.82	7,627.68	-	-	-	-	-	-
113404	1	2	3	49	364,824.29	7,445.39	-	-	-	-	-	-
113405	1	2	3	39	302,279.06	7,750.75	-	-	-	-	-	-
113406	1	2	3	41	271,023.62	6,610.33	-	-	-	-	-	-
110413	1	2	3	16	158,425.02	9,901.56	-	-	-	-	-	-
104436	1	2	3	7	102,134.31	14,590.62	-	-	-	-	-	-
110496	1	5	6	25	423,634.78	16,945.39	-	-	-	-	-	-
110224	1	2	3	19	177,188.59	9,325.72	-	-	-	-	-	-
104325	3	-	3	18	197,026.72	10,945.93	-	-	-	-	-	-
104327	2	1	3	19	168,267.02	8,856.16	-	-	-	-	-	-
104333	1	2	3	12	133,406.93	11,117.24	-	-	-	-	-	-
104334	2	1	3	3	69,565.16	23,188.39	-	-	-	-	-	-
104335	1	2	3	6	95,879.79	15,979.96	-	-	-	-	-	-
104340	3	-	3	10	104,596.57	10,459.66	-	-	-	-	-	-
104410	3	-	3	25	239,609.18	9,584.37	-	-	-	-	-	-
104450	2	1	3	20	225,494.45	11,274.72	-	-	-	-	-	-

ตาราง 57 แสดงจำนวนหน่วยกิต จำนวนตอน จำนวนนักศึกษา ลงทะเบียน และรายละเอียดเกี่ยวกับต้นทุนต่อกระบวนวิชา และต้นทุนต่อรายวิชา/คน ระดับการศึกษา จำแนกตามภาควิชา และคณะ ปีงบประมาณ2552

Course	จำนวนหน่วยกิต			ภาคเรียนปกติ			ภาคเรียนพิเศษ			หลักสูตรนานาชาติ		
	Lec	Lab	Total	จำนวน นศ. ลงทะเบียน	ต้นทุนรายวิชา	ต้นทุนต่อ นศ. 1 คน	จำนวน นศ. ลงทะเบียน	ต้นทุนรายวิชา	ต้นทุนต่อ นศ. 1 คน	จำนวน นศ. ลงทะเบียน	ต้นทุนรายวิชา	ต้นทุนต่อ นศ. 1 คน
104465	2	1	3	25	205,280.21	8,211.21	-	-	-	-	-	-
110101	1	2	3	29	298,086.47	10,278.84	-	-	-	-	-	-
110223	1	2	3	26	220,970.25	8,498.86	-	-	-	-	-	-
110222	1	2	3	52	441,940.51	8,498.86	-	-	-	-	-	-
110212	1	2	3	36	341,868.14	9,496.34	-	-	-	-	-	-
104475	2	1	3	29	229,955.68	7,929.51	-	-	-	-	-	-
104496	-	3	3	29	198,453.41	6,843.22	-	-	-	-	-	-
104495	-	3	3	21	147,731.96	7,034.86	-	-	-	-	-	-
104494	-	3	3	22	154,072.14	7,003.28	-	-	-	-	-	-
104490	3	-	3	30	226,260.73	7,542.02	-	-	-	-	-	-
104480	2	1	3	4	75,734.03	18,933.51	-	-	-	-	-	-
110221	1	2	3	27	227,224.78	8,415.73	-	-	-	-	-	-
ศิลปะออกแบบสื่อ				320	2,824,789.16		-	-	-	-	-	-
108418	2	1	3	28	187,316.40	6,689.87	-	-	-	-	-	-
116401	3	-	3	15	135,012.61	9,000.84	-	-	-	-	-	-
116302	3	-	3	2	55,930.90	27,965.45	-	-	-	-	-	-
116301	3	-	3	14	172,693.89	12,335.28	-	-	-	-	-	-
108321	2	1	3	27	268,676.51	9,950.98	-	-	-	-	-	-
115200	2	1	3	22	186,773.61	8,489.71	-	-	-	-	-	-
114101	2	1	3	51	365,670.72	7,170.01	-	-	-	-	-	-
108416	2	1	3	17	155,929.29	9,172.31	-	-	-	-	-	-
108322	2	1	3	26	262,507.65	10,096.45	-	-	-	-	-	-
108211	2	1	3	28	274,845.38	9,815.91	-	-	-	-	-	-
108210	2	1	3	53	378,008.45	7,132.23	-	-	-	-	-	-
108417	2	1	3	27	268,676.51	9,950.98	-	-	-	-	-	-
108332	2	1	3	10	112,747.23	11,274.72	-	-	-	-	-	-
ปรัชญาโท				129	4,394,377.68		-	-	-	-	-	-
จิตรกรรมประติมากรรมและภาพพิมพ์				123	4,340,371.06		-	-	-	-	-	-
107732	3	-	3	11	143,643.88	13,058.53	-	-	-	-	-	-
107799	-	15	15	1	41,169.90	41,169.90	-	-	-	-	-	-
107799	-	12	12	1	39,885.04	39,885.04	-	-	-	-	-	-
107799	-	9	9	1	38,600.18	38,600.18	-	-	-	-	-	-
107799	-	8	8	1	38,171.89	38,171.89	-	-	-	-	-	-
107799	-	7	7	1	37,743.60	37,743.60	-	-	-	-	-	-
107799	-	6	6	7	86,149.24	12,307.03	-	-	-	-	-	-
107799	-	5	5	1	36,887.03	36,887.03	-	-	-	-	-	-
107790	3	-	3	22	214,346.94	9,743.04	-	-	-	-	-	-
107743	3	-	3	17	182,209.19	10,718.19	-	-	-	-	-	-
107721	3	-	3	4	98,651.02	24,662.75	-	-	-	-	-	-
107713	-	6	6	15	2,091,486.72	139,432.45	-	-	-	-	-	-
107711	-	3	3	18	998,664.00	55,481.33	-	-	-	-	-	-
105797	-	12	12	10	136,263.46	13,626.35	-	-	-	-	-	-
107789	3	-	3	13	156,498.98	12,038.38	-	-	-	-	-	-
ศิลปไทย				6	54,006.62		-	-	-	-	-	-
104711	2	1	3	6	54,006.62	9,001.10	-	-	-	-	-	-

คณะสังคมศาสตร์

ตาราง แสดงต้นทุนต่อหลักสูตรต่อคน จำแนกตาม ชั้นปีภาคการศึกษา/กระบวนวิชา

Bachelor of Science Program in Geography

ปีงบประมาณ 2552 คณะ สังคมศาสตร์ มหาวิทยาลัยเชียงใหม่

หลักสูตร/ชั้นปีภาคการศึกษา/กระบวนวิชา

บรรยาย ปฏิบัติการ รวม

ต้นทุนต่อรายวิชาคน

ชั้นปีที่ 1		35	2	37	48,195.27
ภาคเรียนที่ 1		18	0	18	22,124.08
001103	ENGL	3	0	3	3,056.52
009103	LS	3	0	3	2,698.24
013103	PSY	3	0	3	2,131.91
154101	GEO	3	0	3	4,634.97
159101	SAGE	3	0	3	4,478.00
206191	MATH	3	0	3	5,124.43
ภาคเรียนที่ 2		17	2	19	26,071.19
001104	ENGL	3	0	3	2,940.61
154104	GEO	3	0	3	4,699.12
154273	GEO	2	1	3	6,010.23
176101	LAW	3	0	3	2,970.54
205103	GEOL	3	1	4	5,968.86
751101	ECON	3	0	3	3,481.82
ชั้นปีที่ 2		33	3	36	62,570.82
ภาคเรียนที่ 1		17	1	18	33,712.83
001203	ENGL	3	0	3	2,929.51
154251	GEO	3	0	3	4,781.96
154271	GEO	3	0	3	5,976.13
208271	STAT	3	0	3	4,939.86
251281	CE	2	1	3	7,203.60
361201	SOIL	3	0	3	7,881.78
ภาคเรียนที่ 2		16	2	18	28,857.99
001206	ENGL	3	0	3	2,986.43
154261	GEO	3	0	3	4,844.54
154273	GEO	2	1	3	6,010.23
154281	GEO	3	0	3	4,980.91
204101	CS	2	1	3	5,102.13
208272	STAT	3	0	3	4,933.76
ชั้นปีที่ 3		33	4	37	68,978.55
ภาคเรียนที่ 1		17	2	19	32,009.47
001311	ENGL	3	0	3	3,495.52
154383	GEO	3	0	3	6,379.42
154384	GEO	3	0	3	4,691.67
154388	GEO	3	0	3	4,769.59
154430	GEO	2	1	3	6,302.44
204105	CS	3	1	4	6,370.84
ภาคเรียนที่ 2		16	2	18	36,969.09
154301	GEO	3	0	3	5,019.57
154361	GEO	3	0	3	4,962.54
154381	GEO	3	0	3	5,039.93
154431	GEO	2	1	3	7,724.52
154455	GEO	3	0	3	6,834.03

ตาราง แสดงต้นทุนต่อหลักสูตรต่อคน จำแนกตาม ชั้นปีภาคการศึกษา/กระบวนวิชา

Bachelor of Science Program in Geography

ปีงบประมาณ 2552 คณะ สังคมศาสตร์ มหาวิทยาลัยเชียงใหม่

หลักสูตร/ชั้นปีภาคการศึกษา/กระบวนวิชา

บรรยาย ปฏิบัติการ รวม ต้นทุนต่อรายวิชาคอน

204202	CS		2	1	3	7,388.49
ชั้นปีที่ 4			29	7	36	61,720.12
	ภาคเรียนที่ 1		15	3	18	31,615.75
154481	GEO		3	0	3	5,205.77
154482	GEO		3	0	3	5,129.23
154495	GEO		2	1	3	5,599.21
176101	LAW		3	0	3	2,970.54
204211	CS		2	1	3	6,882.26
204218	CS		2	1	3	5,828.74
	ภาคเรียนที่ 2		14	4	18	30,104.37
154454	GEO		3	0	3	6,479.43
154487	GEO		3	0	3	6,046.03
154496	GEO		2	1	3	5,928.20
154499	GEO		0	3	3	4,382.76
204315	CS		3	0	3	3,786.12
751101	ECON		3	0	3	3,481.82
รวมทั้งหลักสูตร			130	16	146	241,464.77

ตาราง แสดงต้นทุนต่อหลักสูตรต่อคน จำแนกตาม ชั้นปีภาคการศึกษา/กระบวนวิชา

Bachelor of Science Program in Sociology and Anthropology

ปีงบประมาณ 2552 คณะ สังคมศาสตร์ มหาวิทยาลัยเชียงใหม่

หลักสูตร/ชั้นปีภาคการศึกษา/กระบวนวิชา

บรรยาย ปฏิบัติการ รวม

ต้นทุนต่อรายวิชาคน

ชั้นปีที่ 1		36	0	36	40,209.20
ภาคเรียนที่	1	18	0	18	21,612.61
001103	ENGL	3	0	3	3,056.52
050103	HUGE	3	0	3	2,178.06
127101	GOV	3	0	3	3,494.37
159101	SAGE	3	0	3	4,478.00
203100	CHEM	3	0	3	4,923.83
751101	ECON	3	0	3	3,481.82
ภาคเรียนที่	2	18	0	18	18,596.59
001104	ENGL	3	0	3	2,940.61
011157	PHIL	3	0	3	2,308.36
050100	HUGE	3	0	3	3,055.12
050104	HUGE	3	0	3	2,472.61
159201	SAGE	3	0	3	4,849.34
176101	LAW	3	0	3	2,970.54
ชั้นปีที่ 2		33	0	33	44,384.27
ภาคเรียนที่	1	18	0	18	24,444.56
001203	ENGL	3	0	3	2,929.51
013103	PSY	3	0	3	2,131.91
154104	GEO	3	0	3	4,699.12
159201	SAGE	3	0	3	4,849.34
164200	SW	3	0	3	4,894.82
208271	STAT	3	0	3	4,939.86
ภาคเรียนที่	2	15	0	15	19,939.71
001206	ENGL	3	0	3	2,986.43
013203	PSY	3	0	3	2,409.45
154104	GEO	3	0	3	4,699.12
159202	SAGE	3	0	3	4,910.95
208272	STAT	3	0	3	4,933.76
ชั้นปีที่ 3		34	2	36	66,332.55
ภาคเรียนที่	1	18	0	18	34,314.99
013301	PSY	3	0	3	2,863.03
159301	SAGE	3	0	3	4,894.82
159303	SAGE	3	0	3	5,504.29
159361	SAGE	3	0	3	5,710.30
160331	SOC	3	0	3	7,129.53
161211	ANP	3	0	3	8,213.02
ภาคเรียนที่	2	16	2	18	32,017.56
013207	PSY	3	0	3	2,749.70
159352	SAGE	3	0	3	7,050.25
159362	SAGE	3	0	3	4,962.54
159481	SAGE	1	2	3	4,684.57
160341	SOC	3	0	3	5,736.46
161212	ANP	3	0	3	6,834.03

ตาราง แสดงต้นทุนต่อหลักสูตรต่อคน จำแนกตาม ชั้นปีภาคการศึกษา/กระบวนวิชา

Bachelor of Science Program in Sociology and Anthropology

ปีงบประมาณ 2552 คณะ สังคมศาสตร์

มหาวิทยาลัยเชียงใหม่

หลักสูตร/ชั้นปีภาคการศึกษา/กระบวนวิชา

บรรยาย ปฏิบัติการ รวม

ต้นทุนต่อรายวิชาคน

ชั้นปีที่ 4		34	2	36	77,719.55
ภาคเรียนที่ 1		18	0	18	38,981.74
013312	PSY	3	0	3	2,958.03
050113	HUGE	3	0	3	2,090.35
159401	SAGE	3	0	3	4,944.78
159431	SAGE	3	0	3	6,160.09
160331	SOC	3	0	3	7,129.53
160412	SOC	3	0	3	15,698.97
ภาคเรียนที่ 2		16	2	18	38,737.80
013313	PSY	3	0	3	3,056.52
013410	PSY	3	0	3	3,324.44
159423	SAGE	3	0	3	5,524.86
159490	SAGE	3	0	3	9,388.33
160481	SOC	1	2	3	14,820.48
703103	MGMT	3	0	3	2,623.17
รวมทั้งหลักสูตร		137	4	141	228,645.56

ตาราง แสดงต้นทุนต่อหลักสูตรต่อคน จำแนกตาม ชั้นปีภาคการศึกษา/กระบวนวิชา

Bachelor of Arts Program in Thai Studies

ปีงบประมาณ 2552 คณะ สังคมศาสตร์ มหาวิทยาลัยเชียงใหม่

หลักสูตร/ชั้นปีภาคการศึกษา/กระบวนวิชา

บรรยาย ปฏิบัติการ รวม

ต้นทุนต่อรายวิชาคน

ชั้นปีที่ 1		35	1	36	43,653.51
ภาคเรียนที่	1	18	0	18	21,262.79
001103	ENGL	3	0	3	3,056.52
126101	IR	3	0	3	3,431.44
127101	GOV	3	0	3	3,494.37
154102	GEO	3	0	3	4,828.09
176101	LAW	3	0	3	2,970.54
751101	ECON	3	0	3	3,481.82
ภาคเรียนที่	2	17	1	18	22,390.72
001104	ENGL	3	0	3	2,940.61
009103	LS	3	0	3	2,698.24
050104	HUGE	3	0	3	2,472.61
154104	GEO	3	0	3	4,699.12
159101	SAGE	3	0	3	4,478.00
204101	CS	2	1	3	5,102.13
ชั้นปีที่ 2		36	0	36	42,400.73
ภาคเรียนที่	1	18	0	18	21,508.12
001203	ENGL	3	0	3	2,929.51
127213	GOV	3	0	3	3,754.75
127214	GOV	3	0	3	3,520.52
128101	PA	3	0	3	3,854.45
201100	SC	3	0	3	3,773.72
751102	ECON	3	0	3	3,675.16
ภาคเรียนที่	2	18	0	18	20,892.61
001206	ENGL	3	0	3	2,986.43
004271	HIST	3	0	3	2,364.83
050100	HUGE	3	0	3	3,055.12
127212	GOV	3	0	3	3,565.34
128231	PA	3	0	3	4,076.35
154261	GEO	3	0	3	4,844.54
ชั้นปีที่ 3		30	1	31	44,092.99
ภาคเรียนที่	1	18	0	18	26,178.13
004330	HIST	3	0	3	2,357.15
004332	HIST	3	0	3	5,086.17
014470	THAI	3	0	3	4,602.17
126321	IR	3	0	3	3,936.68
151301	TS	3	0	3	5,233.41
154361	GEO	3	0	3	4,962.54
ภาคเรียนที่	2	12	1	13	17,914.86
004474	HIST	3	0	3	2,362.24
014370	THAI	3	0	3	2,661.17
126327	IR	3	0	3	3,823.96
151309	TS	0	1	1	4,086.59
151401	TS	3	0	3	4,980.91

ตาราง แสดงต้นทุนต่อหลักสูตรต่อคน จำแนกตาม ชั้นปีภาคการศึกษา/กระบวนวิชา

Bachelor of Arts Program in Thai Studies

ปีงบประมาณ 2552 คณะ สังคมศาสตร์ มหาวิทยาลัยเชียงใหม่

หลักสูตร/ชั้นปีภาคการศึกษา/กระบวนวิชา

บรรยาย ปฏิบัติการ รวม

ต้นทุนต่อรายวิชคน

ชั้นปีที่ 4		33	0	33	41,763.46
ภาคเรียนที่ 1		18	0	18	24,538.95
004470	HIST	3	0	3	2,709.23
014322	THAI	3	0	3	3,093.73
127491	GOV	3	0	3	3,560.10
151409	TS	3	0	3	5,019.57
154440	GEO	3	0	3	4,691.67
159353	SAGE	3	0	3	5,464.65
ภาคเรียนที่ 2		15	0	15	17,224.52
014401	THAI	3	0	3	2,235.99
014402	THAI	3	0	3	2,352.19
151499	TS	3	0	3	4,259.22
154461	GEO	3	0	3	4,701.95
751102	ECON	3	0	3	3,675.16
รวมทั้งหลักสูตร		134	2	136	171,910.71

ตาราง 57 แสดงจำนวนหน่วยกิต จำนวนตอน จำนวนนักศึกษา ลงทะเบียน และรายละเอียดเกี่ยวกับต้นทุนต่อกระบวนวิชา และต้นทุนต่อรายวิชา/คน ระดับการศึกษา จำแนกตามภาควิชา และคณะ ปีงบประมาณ2552

Course	จำนวนหน่วยกิต			ภาคเรียนปกติ			ภาคเรียนพิเศษ			หลักสูตรนานาชาติ		
	Lec	Lab	Total	จำนวน นศ. ลงทะเบียน	ต้นทุนรายวิชา 1 คน	ต้นทุนต่อ นศ. 1 คน	จำนวน นศ. ลงทะเบียน	ต้นทุนรายวิชา 1 คน	ต้นทุนต่อ นศ. 1 คน	จำนวน นศ. ลงทะเบียน	ต้นทุนรายวิชา 1 คน	ต้นทุนต่อ นศ. 1 คน
สังคมศาสตร์				7,426	48,452,098.55		907	8,354,356.32		81	1,695,304.98	
ปริญญาตรี				7,208	40,575,507.90		444	2,098,528.95		32	197,119.2	
ภาควิชาสังคมวิทยาและมานุษยวิทยา				3,370	19,891,332.90		318	1,550,709.44		32	197,119.2	
160308	3	-	3	3	77,394.87	25,798.29	-	-	-	-	-	-
160481	1	2	3	2	30,139.71	15,069.85	-	-	-	-	-	-
160412	3	-	3	11	175,431.86	15,948.35	-	-	-	-	-	-
160372	3	-	3	5	85,651.72	17,130.34	-	-	-	-	-	-
160341	3	-	3	70	419,008.96	5,985.84	-	-	-	-	-	-
160336	3	-	3	5	85,651.72	17,130.34	-	-	-	-	-	-
159490	3	-	3	59	568,625.05	9,637.71	-	-	-	-	-	-
160331	3	-	3	20	147,578.10	7,378.90	-	-	-	-	-	-
161351	3	-	3	2	73,266.44	36,633.22	-	-	-	-	-	-
160302	3	-	3	2	73,266.44	36,633.22	-	-	-	-	-	-
160271	3	-	3	23	159,963.37	6,954.93	-	-	-	-	-	-
160242	3	-	3	44	246,660.31	5,605.92	-	-	-	-	-	-
160241	3	-	3	17	200,202.41	11,776.61	-	-	-	-	-	-
160237	3	-	3	2	73,266.44	36,633.22	-	-	-	-	-	-
160232	3	-	3	3	142,404.46	47,468.15	-	-	-	-	-	-
160333	3	-	3	1	69,138.02	69,138.02	-	-	-	-	-	-
164362	3	-	3	22	155,834.95	7,083.41	-	-	-	-	-	-
151301	3	-	3	48	263,174.01	5,482.79	-	-	-	-	-	-
174201	3	-	3	97	465,466.85	4,798.63	-	-	-	-	-	-
165473	3	-	3	28	180,605.50	6,450.20	-	-	-	-	-	-
165272	3	-	3	2	73,266.44	36,633.22	-	-	-	-	-	-
165211	3	-	3	2	73,266.44	36,633.22	-	-	-	-	-	-
165201	3	-	3	7	93,908.57	13,415.51	-	-	-	-	-	-
161211	3	-	3	15	126,935.97	8,462.40	-	-	-	-	-	-
164441	3	-	3	16	131,064.40	8,191.52	-	-	-	-	-	-
161304	3	-	3	3	77,394.87	25,798.29	-	-	-	-	-	-
164361	3	-	3	20	147,578.10	7,378.90	-	-	-	-	-	-
164341	3	-	3	28	180,605.50	6,450.20	-	-	-	-	-	-
164261	3	-	3	26	172,348.65	6,628.79	-	-	-	-	-	-
164200	3	-	3	64	329,228.81	5,144.20	-	-	-	-	-	-
161481	1	2	3	2	30,139.71	15,069.85	-	-	-	-	-	-
161212	3	-	3	44	311,669.90	7,083.41	-	-	-	-	-	-
164481	-	3	3	21	111,721.43	5,320.07	-	-	-	-	-	-
159201	3	-	3	67	341,614.09	5,098.72	-	-	-	-	-	-
159331	3	-	3	4	81,523.29	20,380.82	-	-	-	-	-	-
159311	3	-	3	12	114,550.69	9,545.89	-	-	-	-	-	-
159305	3	-	3	7	93,908.57	13,415.51	-	-	-	-	-	-
159303	3	-	3	40	230,146.61	5,753.67	-	-	-	-	-	-
159301	3	-	3	64	329,228.81	5,144.20	-	-	-	-	-	-
159332	3	-	3	10	106,293.84	10,629.38	-	-	-	-	-	-
159202	3	-	3	63	325,100.39	5,160.32	-	-	-	-	-	-
159249	3	-	3	1	69,138.02	69,138.02	-	-	-	-	-	-
159101	3	-	3	1,411	6,670,332.88	4,727.38	318	1,550,709.44	4,876.44	32	197,119.2	6,159.98
151499	3	-	3	57	256,990.11	4,508.60	-	-	-	-	-	-
151409	3	-	3	57	300,329.84	5,268.94	-	-	-	-	-	-
151401	3	-	3	59	308,586.69	5,230.28	-	-	-	-	-	-
159481	1	2	3	31	152,952.44	4,933.95	-	-	-	-	-	-
161325	3	-	3	4	81,523.29	20,380.82	-	-	-	-	-	-
159231	3	-	3	73	496,403.82	6,800.05	-	-	-	-	-	-
159423	3	-	3	79	456,164.79	5,774.24	-	-	-	-	-	-
159432	3	-	3	43	242,531.88	5,640.28	-	-	-	-	-	-
159211	3	-	3	5	85,651.72	17,130.34	-	-	-	-	-	-
159431	3	-	3	57	365,339.43	6,409.46	-	-	-	-	-	-

ตาราง 57 แสดงจำนวนหน่วยกิต จำนวนตอน จำนวนนักศึกษา ลงทะเบียน และรายละเอียดเกี่ยวกับต้นทุนต่อกระบวนวิชา และต้นทุนต่อรายวิชา/คน ระดับการศึกษา จำแนกตามภาควิชา และคณะ ปีงบประมาณ2552

Course	จำนวนหน่วยกิต			ภาคเรียนปกติ			ภาคเรียนพิเศษ			หลักสูตรนานาชาติ		
	Lec	Lab	Total	จำนวน นศ. ลงทะเบียน	ต้นทุนรายวิชา	ต้นทุนต่อ นศ. 1 คน	จำนวน นศ. ลงทะเบียน	ต้นทุนรายวิชา	ต้นทุนต่อ นศ. 1 คน	จำนวน นศ. ลงทะเบียน	ต้นทุนรายวิชา	ต้นทุนต่อ นศ. 1 คน
151309	-	1	1	59	255,822.03	4,335.97	-	-	-	-	-	-
159422	3	-	3	4	81,523.29	20,380.82	-	-	-	-	-	-
159412	3	-	3	35	274,514.07	7,843.26	-	-	-	-	-	-
159411	3	-	3	7	93,908.57	13,415.51	-	-	-	-	-	-
159403	3	-	3	40	230,146.61	5,753.67	-	-	-	-	-	-
159401	3	-	3	61	316,843.54	5,194.16	-	-	-	-	-	-
159364	3	-	3	22	220,844.54	10,038.39	-	-	-	-	-	-
159362	3	-	3	120	625,430.23	5,211.92	-	-	-	-	-	-
159361	3	-	3	71	423,137.38	5,959.68	-	-	-	-	-	-
159353	3	-	3	41	234,275.03	5,714.03	-	-	-	-	-	-
159352	3	-	3	41	299,284.62	7,299.62	-	-	-	-	-	-
159351	3	-	3	4	81,523.29	20,380.82	-	-	-	-	-	-
159346	3	-	3	7	93,908.57	13,415.51	-	-	-	-	-	-
ภูมิศาสตร์				3,838	20,684,175.01		126	547,819.5				
154454	3	-	3	25	168,220.22	6,728.81	-	-	-	-	-	-
154376	2	1	3	8	109,297.91	13,662.24	-	-	-	-	-	-
154381	3	-	3	56	296,201.41	5,289.31	-	-	-	-	-	-
154383	3	-	3	26	172,348.65	6,628.79	-	-	-	-	-	-
154384	3	-	3	80	395,283.62	4,941.05	-	-	-	-	-	-
154385	3	-	3	25	168,220.22	6,728.81	-	-	-	-	-	-
154386	3	-	3	11	110,422.27	10,038.39	-	-	-	-	-	-
154388	3	-	3	73	366,384.64	5,018.97	-	-	-	-	-	-
154430	2	1	3	96	628,974.23	6,551.81	-	-	-	-	-	-
154431	2	1	3	20	159,477.99	7,973.90	-	-	-	-	-	-
154461	3	-	3	79	391,155.19	4,951.33	-	-	-	-	-	-
154440	3	-	3	80	395,283.62	4,941.05	-	-	-	-	-	-
154374	2	1	3	3	34,214.88	11,404.96	-	-	-	-	-	-
154455	3	-	3	22	155,834.95	7,083.41	-	-	-	-	-	-
154471	2	1	3	25	256,230.88	10,249.24	-	-	-	-	-	-
154100	3	-	3	587	3,073,481.60	5,235.91	-	-	-	-	-	-
154433	2	1	3	21	163,659.67	7,793.32	-	-	-	-	-	-
154272	2	1	3	1	25,851.54	25,851.54	-	-	-	-	-	-
154481	3	-	3	49	267,302.43	5,455.15	-	-	-	-	-	-
154479	2	1	3	40	243,111.47	6,077.79	-	-	-	-	-	-
154101	3	-	3	86	420,054.17	4,884.35	-	-	-	-	-	-
154103	3	-	3	63	325,100.39	5,160.32	-	-	-	-	-	-
154104	3	-	3	872	4,315,092.42	4,948.50	-	-	-	-	-	-
154251	3	-	3	72	362,256.22	5,031.34	-	-	-	-	-	-
154102	3	-	3	137	695,613.46	5,077.47	-	-	-	-	-	-
154271	3	-	3	31	192,990.78	6,225.51	-	-	-	-	-	-
154373	2	1	3	15	84,394.97	5,626.33	-	-	-	-	-	-
154273	2	1	3	73	456,951.22	6,259.61	-	-	-	-	-	-
154274	2	1	3	70	368,561.67	5,265.17	-	-	-	-	-	-
154275	2	1	3	74	461,132.89	6,231.53	-	-	-	-	-	-
154281	3	-	3	413	2,160,106.81	5,230.28	126	547,819.5	4,347.77	-	-	-
154301	3	-	3	57	300,329.84	5,268.94	-	-	-	-	-	-
154361	3	-	3	60	312,715.11	5,211.92	-	-	-	-	-	-
154371	2	1	3	1	25,851.54	25,851.54	-	-	-	-	-	-
154261	3	-	3	202	1,028,970.70	5,093.91	-	-	-	-	-	-
154482	3	-	3	52	279,687.71	5,378.61	-	-	-	-	-	-
154486	3	-	3	33	201,247.63	6,098.41	-	-	-	-	-	-
154487	3	-	3	10	62,954.12	6,295.41	-	-	-	-	-	-
154488	2	1	3	13	76,031.62	5,848.59	-	-	-	-	-	-
154493	2	1	3	28	138,756.72	4,955.60	-	-	-	-	-	-
154494	2	1	3	12	71,849.95	5,987.50	-	-	-	-	-	-
154495	2	1	3	13	76,031.62	5,848.59	-	-	-	-	-	-

ตาราง 57 แสดงจำนวนหน่วยกิต จำนวนตอน จำนวนนักศึกษา ลงทะเบียน และรายละเอียดเกี่ยวกับต้นทุนต่อกระบวนวิชา และต้นทุนต่อรายวิชา/คน ระดับการศึกษา จำแนกตามภาควิชา และคณะ ปีงบประมาณ2552

Course	จำนวนหน่วยกิต			ภาคเรียนปกติ			ภาคเรียนพิเศษ			หลักสูตรนานาชาติ		
	Lec	Lab	Total	จำนวน นศ. ลงทะเบียน	ต้นทุนรายวิชา	ต้นทุนต่อ นศ. 1 คน	จำนวน นศ. ลงทะเบียน	ต้นทุนรายวิชา	ต้นทุนต่อ นศ. 1 คน	จำนวน นศ. ลงทะเบียน	ต้นทุนรายวิชา	ต้นทุนต่อ นศ. 1 คน
154496	2	1	3	38	234,748.12	6,177.58	-	-	-	-	-	-
154499	-	3	3	63	291,824.57	4,632.14	-	-	-	-	-	-
154475	3	-	3	23	159,963.37	6,954.93	-	-	-	-	-	-
ปริญญาโท				215	7,783,346.29		452	5,836,742.68		42	1,206,190.56	
ภาควิชาสังคมวิทยาและมานุษยวิทยา				78	2,925,651.11		4	128,391.66		11	372,815.27	
165704	3	-	3	5	130,061.73	26,012.35	-	-	-	-	-	-
165799	-	12	12	11	120,381.84	10,943.80	-	-	-	-	-	-
165789	3	-	3	11	1,239,609.80	112,691.80	-	-	-	1	112,691.8	112,691.80
165746	3	-	3	4	125,719.25	31,429.81	-	-	-	-	-	-
159761	2	1	3	7	52,685.99	7,526.57	-	-	-	-	-	-
159742	3	-	3	4	125,719.25	31,429.81	4	128,391.66	32,097.92	-	-	-
159712	3	-	3	3	121,376.77	40,458.92	-	-	-	6	134,404.22	22,400.70
159704	3	-	3	7	138,746.70	19,820.96	-	-	-	4	125,719.25	31,429.81
159703	3	-	3	7	247,096.02	35,299.43	-	-	-	-	-	-
159701	3	-	3	8	251,438.50	31,429.81	-	-	-	-	-	-
159746	3	-	3	4	234,068.57	58,517.14	-	-	-	-	-	-
165786	3	-	3	7	138,746.70	19,820.96	-	-	-	-	-	-
ภูมิศาสตร์				71	1,979,070.81		92	1,813,905.33				
154773	2	1	3	3	34,962.49	11,654.16	-	-	-	-	-	-
154733	3	-	3	3	121,376.77	40,458.92	-	-	-	-	-	-
154735	3	-	3	1	112,691.80	112,691.80	-	-	-	-	-	-
154739	3	-	3	5	130,061.73	26,012.35	-	-	-	-	-	-
154741	3	-	3	1	112,691.80	112,691.80	-	-	-	-	-	-
154747	3	-	3	12	160,459.12	13,371.59	26	212,188.26	8,161.09	-	-	-
154761	3	-	3	7	138,746.70	19,820.96	-	-	-	-	-	-
154763	3	-	3	13	164,801.60	12,677.05	-	-	-	-	-	-
154770	2	1	3	2	30,531.61	15,265.81	-	-	-	-	-	-
154772	2	1	3	1	130,838.41	130,838.41	-	-	-	-	-	-
154799	-	12	12	3	64,351.21	21,450.40	-	-	-	-	-	-
154732	3	-	3	2	117,034.28	58,517.14	-	-	-	-	-	-
154795	-	3	3	3	35,492.84	11,830.95	-	-	-	-	-	-
154771	2	1	3	1	130,838.41	130,838.41	-	-	-	-	-	-
153731	2	1	3	-	-	-	3	143,442.05	47,814.02	-	-	-
154714	3	-	3	5	130,061.73	26,012.35	23	200,761.45	8,728.76	-	-	-
153701	3	-	3	-	-	-	3	124,582.73	41,527.58	-	-	-
153711	2	1	3	-	-	-	3	143,442.05	47,814.02	-	-	-
153721	2	1	3	-	-	-	3	143,442.05	47,814.02	-	-	-
153732	2	1	3	-	-	-	3	143,442.05	47,814.02	-	-	-
153741	2	1	3	-	-	-	3	143,442.05	47,814.02	-	-	-
153742	2	1	3	-	-	-	3	143,442.05	47,814.02	-	-	-
154703	3	-	3	3	121,376.77	40,458.92	-	-	-	-	-	-
154704	3	-	3	3	121,376.77	40,458.92	-	-	-	-	-	-
153743	2	1	3	-	-	-	3	143,442.05	47,814.02	-	-	-
154701	3	-	3	3	121,376.77	40,458.92	-	-	-	-	-	-
153798	-	6	6	-	-	-	13	94,778.54	7,290.66	-	-	-
153790	1	2	3	-	-	-	3	34,057.99	11,352.66	-	-	-
153751	2	1	3	-	-	-	3	143,442.05	47,814.02	-	-	-
ภาควิชาสังคมศาสตร์กับการพัฒนา				43	2,237,000.66		356	3,894,445.69		31	833,375.3	
171799	-	12	12	-	-	-	7	71,924.92	10,274.99	-	-	-
173795	3	-	3	3	121,376.77	40,458.92	-	-	-	-	-	-
171789	3	-	3	-	-	-	5	132,200.6	26,440.12	-	-	-
171795	-	3	3	-	-	-	8	53,102.67	6,637.83	-	-	-
171796	1	-	1	-	-	-	8	68,190.13	8,523.77	-	-	-
171797	1	-	1	-	-	-	5	56,763.32	11,352.66	-	-	-
171798	3	-	3	-	-	-	8	75,733.86	9,466.73	-	-	-
171799	-	6	6	-	-	-	1	49,071.3	49,071.30	-	-	-

ตาราง 57 แสดงจำนวนหน่วยกิต จำนวนตอน จำนวนนักศึกษา ลงทะเบียน และรายละเอียดเกี่ยวกับต้นทุนต่อกระบวนวิชา และต้นทุนต่อรายวิชา/คน ระดับการศึกษา จำแนกตามภาควิชา และคณะ ปีงบประมาณ2552

Course	จำนวนหน่วยกิต			ภาคเรียนปกติ			ภาคเรียนพิเศษ			หลักสูตรนานาชาติ		
	Lec	Lab	Total	จำนวน นศ. ลงทะเบียน	ต้นทุนรายวิชา	ต้นทุนต่อ นศ. 1 คน	จำนวน นศ. ลงทะเบียน	ต้นทุนรายวิชา	ต้นทุนต่อ นศ. 1 คน	จำนวน นศ. ลงทะเบียน	ต้นทุนรายวิชา	ต้นทุนต่อ นศ. 1 คน
171791	3	-	3	-	-	-	8	143,627.41	17,953.43	-	-	-
171862	2	1	3	-	-	-	1	135,824.17	135,824.17	-	-	-
171871	2	1	3	-	-	-	1	135,824.17	135,824.17	-	-	-
173701	3	-	3	4	125,719.25	31,429.81	-	-	-	-	-	-
173702	3	-	3	2	117,034.28	58,517.14	-	-	-	-	-	-
173703	3	-	3	2	117,034.28	58,517.14	-	-	-	-	-	-
171761	2	1	3	-	-	-	8	162,486.73	20,310.84	-	-	-
173789	3	-	3	2	117,034.28	58,517.14	-	-	-	-	-	-
169801	3	-	3	3	121,376.77	40,458.92	-	-	-	-	-	-
173799	-	12	12	2	57,347.38	28,673.69	-	-	-	-	-	-
173704	3	-	3	2	117,034.28	58,517.14	-	-	-	-	-	-
166751	3	-	3	1	112,691.80	112,691.80	-	-	-	-	-	-
155711	3	-	3	-	-	-	10	151,245.28	15,124.53	-	-	-
171712	3	1	4	-	-	-	7	196,396.43	28,056.63	-	-	-
155731	3	-	3	-	-	-	10	151,245.28	15,124.53	-	-	-
171713	2	1	3	-	-	-	8	162,486.73	20,310.84	-	-	-
166761	3	-	3	-	-	-	-	-	-	12	160,459.12	13,371.59
166762	3	-	3	10	151,774.15	15,177.41	-	-	-	-	-	-
166782	3	-	3	-	-	-	-	-	-	13	164,801.6	12,677.05
166789	3	-	3	9	1,014,226.20	112,691.80	-	-	-	4	450,767.2	112,691.80
167701	3	-	3	-	-	-	33	238,850.81	7,237.90	-	-	-
167702	3	-	3	-	-	-	33	238,850.81	7,237.90	-	-	-
167704	3	-	3	-	-	-	27	215,997.19	7,999.90	-	-	-
167705	3	-	3	-	-	-	27	215,997.19	7,999.90	-	-	-
167789	3	-	3	-	-	-	56	439,612.26	7,850.22	-	-	-
167798	-	6	6	-	-	-	58	243,549.48	4,199.13	-	-	-
171711	3	2	5	-	-	-	7	252,974.39	36,139.20	-	-	-
155701	3	-	3	-	-	-	10	151,245.28	15,124.53	-	-	-
166799	-	12	12	3	64,351.21	21,450.40	-	-	-	2	57,347.38	28,673.69
155712	3	-	3	-	-	-	10	151,245.28	15,124.53	-	-	-
ภาควิชาสตรีศึกษา				23	641,623.70							
168702	3	-	3	4	125,719.25	31,429.81	-	-	-	-	-	-
168719	3	-	3	3	121,376.77	40,458.92	-	-	-	-	-	-
168711	3	-	3	4	125,719.25	31,429.81	-	-	-	-	-	-
168703	3	-	3	8	143,089.18	17,886.15	-	-	-	-	-	-
168710	3	-	3	4	125,719.25	31,429.81	-	-	-	-	-	-
ปริญญาเอก				3	93,244.36		11	419,084.69		7	291,995.21	
ภาควิชาสังคมศาสตร์กับการพัฒนา				3	93,244.36		11	419,084.69		7	291,995.21	
171899	-	12	12	-	-	-	1	79,246.21	79,246.21	-	-	-
169881	3	-	3	-	-	-	-	-	-	4	125,719.25	31,429.81
169898	-	12	12	3	93,244.36	31,081.45	-	-	-	2	86,240.54	43,120.27
169898	-	15	15	-	-	-	-	-	-	1	80,035.43	80,035.43
171881	3	-	3	-	-	-	4	128,391.66	32,097.92	-	-	-
171891	3	-	3	-	-	-	4	128,391.66	32,097.92	-	-	-
171898	-	12	12	-	-	-	2	83,055.15	41,527.58	-	-	-

คณะบริหารธุรกิจ

ตาราง แสดงต้นทุนต่อหลักสูตรต่อคน จำแนกตาม ชั้นปีภาคการศึกษา/กระบวนวิชา

Bachelor of Accounting Program

ปีงบประมาณ 2552 คณะ บริหารธุรกิจ มหาวิทยาลัยเชียงใหม่

หลักสูตร/ชั้นปีภาคการศึกษา/กระบวนวิชา

บรรยาย ปฏิบัติการ รวม

ต้นทุนต่อรายวิชาคน

ชั้นปีที่ 1		35	1	36	40,690.10
ภาคเรียนที่ 1		18	0	18	20,407.12
001103	ENGL	3	0	3	3,056.52
176101	LAW	3	0	3	2,970.54
206171	MATH	3	0	3	4,417.25
701100	ACC	3	0	3	3,857.81
703103	MGMT	3	0	3	2,623.17
751101	ECON	3	0	3	3,481.82
ภาคเรียนที่ 2		17	1	18	20,282.97
001104	ENGL	3	0	3	2,940.61
013103	PSY	3	0	3	2,131.91
204100	CS	2	1	3	4,856.17
701243	ACC	3	0	3	3,353.05
703202	MGMT	3	0	3	3,326.08
751102	ECON	3	0	3	3,675.16
ชั้นปีที่ 2		36	0	36	47,349.35
ภาคเรียนที่ 1		18	0	18	21,619.83
001203	ENGL	3	0	3	2,929.51
176211	LAW	3	0	3	3,071.58
208271	STAT	3	0	3	4,939.86
703231	MGMT	3	0	3	3,218.32
703244	MGMT	3	0	3	4,138.24
705211	MKTG	3	0	3	3,322.32
ภาคเรียนที่ 2		18	0	18	25,729.53
001206	ENGL	3	0	3	2,986.43
701204	ACC	3	0	3	3,676.82
701211	ACC	3	0	3	4,108.04
702211	FINA	3	0	3	3,528.55
703211	MGMT	3	0	3	5,664.99
703322	MGMT	3	0	3	5,764.69
ชั้นปีที่ 3		36	3	39	45,852.31
ภาคเรียนที่ 1		18	0	18	20,312.73
001311	ENGL	3	0	3	3,495.52
701243	ACC	3	0	3	3,353.05
701313	ACC	3	0	3	3,239.93
701321	ACC	3	0	3	3,270.88
703311	MGMT	3	0	3	3,496.14
705326	MKTG	3	0	3	3,457.21
ภาคเรียนที่ 2		18	0	18	19,830.41
001210	ENGL	3	0	3	3,492.03
701341	ACC	3	0	3	2,883.71
701344	ACC	3	0	3	3,496.14
701423	ACC	3	0	3	3,245.98
703311	MGMT	3	0	3	3,496.14

ตาราง แสดงต้นทุนต่อหลักสูตรต่อคน จำแนกตาม ชั้นปีภาคการศึกษา/กระบวนวิชา

Bachelor of Accounting Program

ปีงบประมาณ 2552 คณะ บริหารธุรกิจ

มหาวิทยาลัยเชียงใหม่

หลักสูตร/ชั้นปีภาคการศึกษา/กระบวนวิชา

บรรยาย ปฏิบัติการ รวม

ต้นทุนต่อรายวิชาคน

705332	MKTG			3	0	3	3,216.40
	ภาคเรียนที่ 3			0	3	3	5,709.18
701399	ACC			0	3	3	5,709.18
	ชั้นปีที่ 4			33	0	33	43,204.66
	ภาคเรียนที่ 1			18	0	18	24,983.69
701403	ACC			3	0	3	3,264.55
701413	ACC			3	0	3	7,134.34
701421	ACC			3	0	3	4,269.10
701431	ACC			3	0	3	3,483.91
703408	MGMT			3	0	3	3,310.48
705344	MKTG			3	0	3	3,521.30
	ภาคเรียนที่ 2			15	0	15	18,220.97
701404	ACC			3	0	3	5,214.70
701453	ACC			3	0	3	2,791.10
701499	ACC			3	0	3	2,363.34
703445	MGMT			3	0	3	3,713.59
703499	MGMT			3	0	3	4,138.24
	รวมทั้งหลักสูตร			140	4	144	177,096.42

ตาราง แสดงต้นทุนต่อหลักสูตรต่อคน จำแนกตาม ชั้นปีภาคการศึกษา/กระบวนวิชา

Bachelor of Business Administration Program (Marketing)

ปีงบประมาณ 2552 คณะ บริหารธุรกิจ

มหาวิทยาลัยเชียงใหม่

หลักสูตร/ชั้นปีภาคการศึกษา/กระบวนวิชา

บรรยาย ปฏิบัติการ รวม

ต้นทุนต่อรายวิชาคน

ชั้นปีที่ 1		35	1	36	42,662.92
ภาคเรียนที่ 1		18	0	18	20,407.12
001103	ENGL	3	0	3	3,056.52
176101	LAW	3	0	3	2,970.54
206171	MATH	3	0	3	4,417.25
701100	ACC	3	0	3	3,857.81
703103	MGMT	3	0	3	2,623.17
751101	ECON	3	0	3	3,481.82
ภาคเรียนที่ 2		17	1	18	22,255.80
001104	ENGL	3	0	3	2,940.61
009103	LS	3	0	3	2,698.24
050100	HUGE	3	0	3	3,055.12
204100	CS	2	1	3	4,856.17
701102	ACC	3	0	3	5,030.49
751102	ECON	3	0	3	3,675.16
ชั้นปีที่ 2		36	0	36	42,778.06
ภาคเรียนที่ 1		18	0	18	20,631.32
001203	ENGL	3	0	3	2,929.51
127101	GOV	3	0	3	3,494.37
702211	FINA	3	0	3	3,528.55
703231	MGMT	3	0	3	3,218.32
703244	MGMT	3	0	3	4,138.24
705211	MKTG	3	0	3	3,322.32
ภาคเรียนที่ 2		18	0	18	22,146.75
001206	ENGL	3	0	3	2,986.43
176211	LAW	3	0	3	3,071.58
701243	ACC	3	0	3	3,353.05
701302	ACC	3	0	3	3,581.57
703204	MGMT	3	0	3	3,489.13
703211	MGMT	3	0	3	5,664.99
ชั้นปีที่ 3		36	0	36	47,986.95
ภาคเรียนที่ 1		18	0	18	23,528.28
001311	ENGL	3	0	3	3,495.52
703336	MKTG	3	0	3	4,418.66
703343	MKTG	3	0	3	4,269.10
703351	MKTG	3	0	3	4,366.49
705326	MKTG	3	0	3	3,457.21
705344	MKTG	3	0	3	3,521.30
ภาคเรียนที่ 2		18	0	18	24,458.67
001312	ENGL	3	0	3	3,335.60
703343	MGMT	3	0	3	4,269.10
703391	MGMT	3	0	3	3,857.81
705331	MKTG	3	0	3	3,493.07
705343	MKTG	3	0	3	5,730.83

ตาราง แสดงต้นทุนต่อหลักสูตรต่อคน จำแนกตาม ชั้นปีภาคการศึกษา/กระบวนวิชา

Bachelor of Business Administration Program (Marketing)

ปีงบประมาณ 2552 คณะ บริหารธุรกิจ

มหาวิทยาลัยเชียงใหม่

หลักสูตร/ชั้นปีภาคการศึกษา/กระบวนวิชา

บรรยาย ปฏิบัติการ รวม

ต้นทุนต่อรายวิชาคน

705452	MKTG			3	0	3	3,772.26
ชั้นปีที่ 4				27	0	27	38,430.85
	ภาคเรียนที่	1		15	0	15	21,533.37
703322	MGMT			3	0	3	5,764.69
703408	MGMT			3	0	3	3,310.48
705331	MKTG			3	0	3	3,493.07
705342	MKTG			3	0	3	5,424.32
705437	MKTG			3	0	3	3,540.81
	ภาคเรียนที่	2		12	0	12	16,897.49
013207	PSY			3	0	3	2,749.70
705441	MKTG			3	0	3	7,717.76
705461	MKTG			3	0	3	3,613.78
705499	MKTG			3	0	3	2,816.24
รวมทั้งหลักสูตร				134	1	135	171,858.79

ตาราง แสดงต้นทุนต่อหลักสูตรต่อคน จำแนกตาม ชั้นปีภาคการศึกษา/กระบวนวิชา

Bachelor of Business Administration Program (Finance and Banking)

ปีงบประมาณ 2552 คณะ บริหารธุรกิจ

มหาวิทยาลัยเชียงใหม่

หลักสูตร/ชั้นปีภาคการศึกษา/กระบวนวิชา

บรรยาย ปฏิบัติการ รวม

ต้นทุนต่อรายวิชาคน

ชั้นปีที่ 1		38	1	39	45,808.07
ภาคเรียนที่	1	18	0	18	19,760.11
001103	ENGL	3	0	3	3,056.52
013103	PSY	3	0	3	2,131.91
176101	LAW	3	0	3	2,970.54
206171	MATH	3	0	3	4,417.25
701100	ACC	3	0	3	3,857.81
703202	MGMT	3	0	3	3,326.08
ภาคเรียนที่	2	20	1	21	26,047.96
001104	ENGL	3	0	3	2,940.61
050100	HUGE	3	0	3	3,055.12
176220	LAW	3	0	3	3,459.18
204100	CS	2	1	3	4,856.17
208271	STAT	3	0	3	4,939.86
703204	MGMT	3	0	3	3,489.13
751100	ECON	3	0	3	3,307.90
ชั้นปีที่ 2		36	0	36	65,337.61
ภาคเรียนที่	1	18	0	18	20,631.32
001203	ENGL	3	0	3	2,929.51
127101	GOV	3	0	3	3,494.37
702211	FINA	3	0	3	3,528.55
703231	MGMT	3	0	3	3,218.32
703244	MGMT	3	0	3	4,138.24
705211	MKTG	3	0	3	3,322.32
ภาคเรียนที่	2	18	0	18	44,706.29
001206	ENGL	3	0	3	2,986.43
701243	ACC	3	0	3	3,353.05
701295	ACC	3	0	3	25,730.87
703204	MGMT	3	0	3	3,489.13
703211	MGMT	3	0	3	5,664.99
751101	ECON	3	0	3	3,481.82
ชั้นปีที่ 3		36	0	36	49,124.95
ภาคเรียนที่	1	18	0	18	24,145.04
019101	CN	3	0	3	3,123.31
702213	FINA	3	0	3	3,296.96
702312	FINA	3	0	3	3,772.26
702317	FINA	3	0	3	3,465.99
702351	FINA	3	0	3	4,721.82
703322	MGMT	3	0	3	5,764.69
ภาคเรียนที่	2	18	0	18	24,979.91
019103	CN	3	0	3	2,100.43
702100	FINA	3	0	3	3,686.86
702321	FINA	3	0	3	5,030.49
702341	FINA	3	0	3	4,721.82

ตาราง แสดงต้นทุนต่อหลักสูตรต่อคน จำแนกตาม ชั้นปีภาคการศึกษา/กระบวนวิชา

Bachelor of Business Administration Program (Finance and Banking)

ปีงบประมาณ 2552 คณะ บริหารธุรกิจ

มหาวิทยาลัยเชียงใหม่

หลักสูตร/ชั้นปีภาคการศึกษา/กระบวนวิชา

บรรยาย ปฏิบัติการ รวม

ต้นทุนต่อรายวิชาคน

702342	FINA			3	0	3	5,944.17
703311	MGMT			3	0	3	3,496.14
ชั้นปีที่ 4				27	0	27	44,735.22
		ภาคเรียนที่ 1		15	0	15	22,997.93
702411	FINA			3	0	3	5,540.36
702416	FINA			3	0	3	6,271.90
702423	FINA			3	0	3	4,316.69
702431	FINA			3	0	3	3,888.40
702499	FINA			3	0	3	2,980.59
		ภาคเรียนที่ 2		12	0	12	21,737.29
019104	CN			3	0	3	2,135.73
702414	FINA			3	0	3	4,919.61
702443	FINA			3	0	3	10,027.14
702454	FINA			3	0	3	4,654.81
รวมทั้งหลักสูตร				137	1	138	205,005.86

ตาราง แสดงต้นทุนต่อหลักสูตรต่อคน จำแนกตาม ชั้นปีภาคการศึกษา/กระบวนวิชา

Bachelor of Business Administration Program (Management)

ปีงบประมาณ 2552 คณะ บริหารธุรกิจ

มหาวิทยาลัยเชียงใหม่

หลักสูตร/ชั้นปีภาคการศึกษา/กระบวนวิชา

บรรยาย ปฏิบัติการ รวม

ต้นทุนต่อรายวิชาคน

ชั้นปีที่ 1		38	1	39	44,942.12
ภาคเรียนที่	1	18	0	18	19,057.21
001103	ENGL	3	0	3	3,056.52
013103	PSY	3	0	3	2,131.91
176101	LAW	3	0	3	2,970.54
206171	MATH	3	0	3	4,417.25
701100	ACC	3	0	3	3,857.81
703103	MGMT	3	0	3	2,623.17
ภาคเรียนที่	2	20	1	21	25,884.91
001104	ENGL	3	0	3	2,940.61
050100	HUGE	3	0	3	3,055.12
176220	LAW	3	0	3	3,459.18
204100	CS	2	1	3	4,856.17
208271	STAT	3	0	3	4,939.86
703202	MGMT	3	0	3	3,326.08
751100	ECON	3	0	3	3,307.90
ชั้นปีที่ 2		36	0	36	65,337.61
ภาคเรียนที่	1	18	0	18	20,631.32
001203	ENGL	3	0	3	2,929.51
127101	GOV	3	0	3	3,494.37
702211	FINA	3	0	3	3,528.55
703231	MGMT	3	0	3	3,218.32
703244	MGMT	3	0	3	4,138.24
705211	MKTG	3	0	3	3,322.32
ภาคเรียนที่	2	18	0	18	44,706.29
001206	ENGL	3	0	3	2,986.43
701243	ACC	3	0	3	3,353.05
701295	ACC	3	0	3	25,730.87
703204	MGMT	3	0	3	3,489.13
703211	MGMT	3	0	3	5,664.99
751101	ECON	3	0	3	3,481.82
ชั้นปีที่ 3		36	0	36	82,582.51
ภาคเรียนที่	1	18	0	18	46,674.15
018111	JA	3	0	3	2,994.68
703311	MGMT	3	0	3	3,496.14
703312	MGMT	3	0	3	25,730.87
703322	MGMT	3	0	3	5,764.69
703336	MGMT	3	0	3	4,418.66
703343	MGMT	3	0	3	4,269.10
ภาคเรียนที่	2	18	0	18	35,908.36
018112	JA	3	0	3	3,525.20
703302	MGMT	3	0	3	10,027.14
703324	MGMT	3	0	3	9,713.06
703336	MGMT	3	0	3	4,418.66

ตาราง แสดงต้นทุนต่อหลักสูตรต่อคน จำแนกตาม ชั้นปีภาคการศึกษา/กระบวนวิชา

Bachelor of Business Administration Program (Management)

ปีงบประมาณ 2552 คณะ บริหารธุรกิจ

มหาวิทยาลัยเชียงใหม่

หลักสูตร/ชั้นปีภาคการศึกษา/กระบวนวิชา

บรรยาย ปฏิบัติการ รวม

ต้นทุนต่อรายวิชาคน

703351	MGMT		3	0	3	4,366.49
703391	MGMT		3	0	3	3,857.81
ชั้นปีที่ 4			27	0	27	52,589.26
	ภาคเรียนที่ 1		15	0	15	34,515.69
703405	MGMT		3	0	3	15,635.61
703408	MGMT		3	0	3	3,310.48
703434	MGMT		3	0	3	7,717.76
703445	MGMT		3	0	3	3,713.59
703499	MGMT		3	0	3	4,138.24
	ภาคเรียนที่ 2		12	0	12	18,073.57
018221	JA		3	0	3	3,549.77
703354	MGMT		3	0	3	4,721.82
703391	MGMT		3	0	3	3,857.81
703404	MGMT		3	0	3	5,944.17
รวมทั้งหลักสูตร			137	1	138	245,451.51

ตาราง 57 แสดงจำนวนหน่วยกิต จำนวนตอน จำนวนนักศึกษา ลงทะเบียน และรายละเอียดเกี่ยวกับต้นทุนต่อกระบวนวิชา และต้นทุนต่อรายวิชา/คน ระดับการศึกษา จำแนกตามภาควิชา และคณะ ปีงบประมาณ2552

Course	จำนวนหน่วยกิต			ภาคเรียนปกติ			ภาคเรียนพิเศษ			หลักสูตรนานาชาติ		
	Lec	Lab	Total	จำนวน นศ. ลงทะเบียน	ต้นทุนรายวิชา	ต้นทุนต่อ นศ. 1 คน	จำนวน นศ. ลงทะเบียน	ต้นทุนรายวิชา	ต้นทุนต่อ นศ. 1 คน	จำนวน นศ. ลงทะเบียน	ต้นทุนรายวิชา	ต้นทุนต่อ นศ. 1 คน
703351	3	-	3	43	194,506.57	4,523.41	46	214,029.92	4,652.82	-	-	-
703204	3	-	3	502	1,830,316.03	3,646.05	98	439,552.05	4,485.23	-	-	-
703343	3	-	3	270	1,195,025.66	4,426.02	75	647,344.59	8,631.26	-	-	-
703311	3	-	3	214	781,755.80	3,653.06	82	408,906.17	4,986.66	-	-	-
703302	3	-	3	24	244,417.39	10,184.06	21	166,145.72	7,911.70	-	-	-
703244	3	-	3	144	618,502.54	4,295.16	148	535,320.45	3,617.03	-	-	-
703211	3	-	3	81	471,574.60	5,821.91	56	359,106.6	6,412.62	-	-	-
703202	3	-	3	655	2,281,363.43	3,483.00	343	1,160,663.19	3,383.86	12	122,208.69	10,184.06
703103	3	-	3	2,314	6,433,132.92	2,780.09	463	1,642,353.34	3,547.20	26	154,859.35	5,956.13
703404	3	-	3	50	305,054.31	6,101.09	32	187,214.77	5,850.46	-	-	-
703231	3	-	3	271	914,690.59	3,375.24	262	879,595.39	3,357.23	-	-	-
703447	3	-	3	-	-	-	14	152,738.15	10,909.87	-	-	-
703354	3	-	3	37	180,513.43	4,878.74	55	231,268.23	4,204.88	-	-	-
703498	3	-	3	-	-	-	33	189,130.14	5,731.22	-	-	-
703445	3	-	3	245	948,276.09	3,870.51	68	382,091.02	5,618.99	-	-	-
703434	3	-	3	17	133,869.64	7,874.68	-	-	-	-	-	-
703411	3	-	3	9	115,212.13	12,801.35	116	474,028.68	4,086.45	-	-	-
703409	3	-	3	5	105,883.37	21,176.67	-	-	-	-	-	-
703408	3	-	3	83	287,794.14	3,467.40	56	233,183.6	4,163.99	-	-	-
703405	3	-	3	7	110,547.75	15,792.54	-	-	-	-	-	-
703391	3	-	3	56	224,825.03	4,014.73	56	233,183.6	4,163.99	-	-	-
703499	3	-	3	16	68,722.50	4,295.16	31	101,350.74	3,269.38	-	-	-
การตลาด				2,973	10,922,348.25		970	4,838,084.51				
705342	3	-	3	58	323,711.83	5,581.24	39	200,622.35	5,144.16	-	-	-
705437	3	-	3	69	255,143.49	3,697.73	51	223,606.76	4,384.45	-	-	-
705499	3	-	3	49	145,684.75	2,973.16	36	152,901.91	13,579.61	-	-	-
705461	3	-	3	131	493,961.65	3,770.70	24	171,891.83	7,162.16	-	-	-
705452	3	-	3	59	231,821.60	3,929.18	28	179,553.3	6,412.62	-	-	-
705449	3	-	3	-	-	-	37	196,791.61	5,318.69	-	-	-
705447	3	-	3	124	477,636.33	3,851.91	34	191,045.51	5,618.99	-	-	-
705441	3	-	3	17	133,869.64	7,874.68	18	160,399.62	8,911.09	-	-	-
705435	3	-	3	-	-	-	52	225,522.13	4,336.96	-	-	-
705351	3	-	3	114	454,314.43	3,985.21	15	154,653.52	10,310.23	-	-	-
705343	3	-	3	53	312,050.88	5,887.75	34	316,968.51	9,322.60	-	-	-
705332	3	-	3	362	1,221,142.25	3,373.32	138	642,089.77	4,652.82	-	-	-
705331	3	-	3	143	521,947.93	3,649.99	46	214,029.92	4,652.82	-	-	-
705326	3	-	3	294	1,062,553.37	3,614.13	48	343,783.66	7,162.16	-	-	-
705211	3	-	3	1,150	4,001,131.71	3,479.24	303	1,209,971.47	3,993.31	-	-	-
705344	3	-	3	350	1,287,378.40	3,678.22	67	254,252.65	3,794.82	-	-	-
ปริญญาโท				2	319,297.65		3,702	21,215,055.03				
การบัญชี							780	4,537,126.11				
701755	3	-	3	-	-	-	116	641,926.01	5,533.84	-	-	-
701791	3	-	3	-	-	-	54	313,301.53	5,801.88	-	-	-
701789	3	-	3	-	-	-	57	319,047.64	5,597.33	-	-	-
701758	3	-	3	-	-	-	57	319,047.64	5,597.33	-	-	-
701798	-	3	3	-	-	-	58	425,898.84	7,343.08	-	-	-
701754	3	-	3	-	-	-	57	319,047.64	5,597.33	-	-	-
701753	3	-	3	-	-	-	54	313,301.53	5,801.88	-	-	-
701751	3	-	3	-	-	-	219	1,258,952.23	5,748.64	-	-	-
701757	3	-	3	-	-	-	54	313,301.53	5,801.88	-	-	-
701756	3	-	3	-	-	-	54	313,301.53	5,801.88	-	-	-
การเงินและการธนาคาร							436	2,514,073.73				
702711	3	-	3	-	-	-	234	1,287,682.75	5,502.92	-	-	-
702712	3	-	3	-	-	-	63	330,539.84	5,246.66	-	-	-
702717	3	-	3	-	-	-	36	278,824.91	7,745.14	-	-	-
702791	3	-	3	-	-	-	103	617,026.22	5,990.55	-	-	-

ตาราง 57 แสดงจำนวนหน่วยกิต จำนวนตอน จำนวนนักศึกษา ลงทะเบียน และรายละเอียดเกี่ยวกับต้นทุนต่อกระบวนวิชา และต้นทุนต่อรายวิชา/คน ระดับการศึกษา จำแนกตามภาควิชา และคณะ ปีงบประมาณ2552

Course	จำนวนหน่วยกิต			ภาคเรียนปกติ			ภาคเรียนพิเศษ			หลักสูตรนานาชาติ		
	Lec	Lab	Total	จำนวน นศ. ลงทะเบียน	ต้นทุนรายวิชา 1 คน	ต้นทุนต่อ นศ. 1 คน	จำนวน นศ. ลงทะเบียน	ต้นทุนรายวิชา 1 คน	ต้นทุนต่อ นศ. 1 คน	จำนวน นศ. ลงทะเบียน	ต้นทุนรายวิชา 1 คน	ต้นทุนต่อ นศ. 1 คน
การจัดการ				2	319,297.65		1,741	9,588,831.14		-	-	
703741	3	-	3	-	-	-	180	974,381.22	5,413.23	-	-	-
703799	-	12	12	-	-	-	3	89,694.77	29,898.26	-	-	-
703798	-	3	3	-	-	-	194	455,530.04	2,348.09	-	-	-
703793	3	-	3	-	-	-	53	311,386.16	5,875.21	-	-	-
703748	3	-	3	-	-	-	168	951,396.8	5,663.08	-	-	-
703747	3	-	3	-	-	-	55	525,088.56	9,547.06	-	-	-
703738	3	-	3	-	-	-	217	1,255,121.49	5,783.97	-	-	-
703735	3	-	3	-	-	-	115	640,010.64	5,565.31	-	-	-
703733	3	-	3	1	159,648.83	159,648.83	262	1,551,184.72	5,920.55	-	-	-
703732	3	-	3	1	159,648.83	159,648.83	95	601,703.28	6,333.72	-	-	-
703700	3	-	3	-	-	-	160	936,073.86	5,850.46	-	-	-
703744	3	-	3	-	-	-	175	964,804.38	5,513.17	-	-	-
703745	3	-	3	-	-	-	64	332,455.21	5,194.61	-	-	-
การตลาด				-	-		745	4,575,024.06		-	-	
705700	3	-	3	-	-	-	52	309,470.8	5,951.36	-	-	-
705743	3	-	3	-	-	-	52	309,470.8	5,951.36	-	-	-
705742	3	-	3	-	-	-	43	292,232.48	6,796.10	-	-	-
705735	3	-	3	-	-	-	88	588,295.7	6,685.18	-	-	-
705734	3	-	3	-	-	-	45	296,063.22	6,579.18	-	-	-
705725	3	-	3	-	-	-	45	296,063.22	6,579.18	-	-	-
705711	3	-	3	-	-	-	52	309,470.8	5,951.36	-	-	-
705792	3	-	3	-	-	-	142	901,597.24	6,349.28	-	-	-
705721	3	-	3	-	-	-	226	1,272,359.81	5,629.91	-	-	-

คณะเศรษฐศาสตร์

ตาราง แสดงต้นทุนต่อหลักสูตรต่อคน จำแนกตาม ชั้นปีภาคการศึกษา/กระบวนวิชา

Bachelor of Economics Program

ปีงบประมาณ 2552 คณะ เศรษฐศาสตร์ มหาวิทยาลัยเชียงใหม่

หลักสูตร/ชั้นปีภาคการศึกษา/กระบวนวิชา

บรรยาย ปฏิบัติการ รวม

ต้นทุนต่อรายวิชาคน

ชั้นปีที่ 1		36	0	36	40,126.32
ภาคเรียนที่	1	18	0	18	21,013.70
001103	ENGL	3	0	3	3,056.52
050100	HUGE	3	0	3	3,055.12
127101	GOV	3	0	3	3,494.37
206171	MATH	3	0	3	4,417.25
701103	ACC	3	0	3	3,508.61
751101	ECON	3	0	3	3,481.82
ภาคเรียนที่	2	18	0	18	19,112.62
001104	ENGL	3	0	3	2,940.61
009103	LS	3	0	3	2,698.24
050104	HUGE	3	0	3	2,472.61
206172	MATH	3	0	3	4,702.82
703103	MGMT	3	0	3	2,623.17
751102	ECON	3	0	3	3,675.16
ชั้นปีที่ 2		36	0	36	45,115.93
ภาคเรียนที่	1	18	0	18	22,205.15
001203	ENGL	3	0	3	2,929.51
176101	LAW	3	0	3	2,970.54
207100	PHYS	3	0	3	4,639.51
208271	STAT	3	0	3	4,939.86
751202	ECON	3	0	3	3,276.41
751209	ECON	3	0	3	3,449.32
ภาคเรียนที่	2	18	0	18	22,910.78
001206	ENGL	3	0	3	2,986.43
159101	SAGE	3	0	3	4,478.00
208272	STAT	3	0	3	4,933.76
702211	FINA	3	0	3	3,528.55
751301	ECON	3	0	3	3,458.39
751330	ECON	3	0	3	3,525.64
ชั้นปีที่ 3		36	0	36	40,814.05
ภาคเรียนที่	1	18	0	18	21,916.44
014270	THAI	3	0	3	2,958.03
154281	GEO	3	0	3	4,980.91
705326	MKTG	3	0	3	3,457.21
751302	ECON	3	0	3	3,491.33
751304	ECON	3	0	3	3,609.97
751308	ECON	3	0	3	3,419.00
ภาคเรียนที่	2	18	0	18	18,897.62
001210	ENGL	3	0	3	3,492.03
013103	PSY	3	0	3	2,131.91
705211	MKTG	3	0	3	3,322.32
751303	ECON	3	0	3	3,205.77
751309	ECON	3	0	3	3,245.03

ตาราง แสดงต้นทุนต่อหลักสูตรต่อคน จำแนกตาม ชั้นปีภาคการศึกษา/กระบวนวิชา

Bachelor of Economics Program

ปีงบประมาณ 2552 คณะ เศรษฐศาสตร์

มหาวิทยาลัยเชียงใหม่

หลักสูตร/ชั้นปีภาคการศึกษา/กระบวนวิชา

บรรยาย ปฏิบัติการ รวม

ต้นทุนต่อรายวิชาคน

751408	ECON			3	0	3	3,500.55
ชั้นปีที่ 4				33	3	36	47,349.55
	ภาคเรียนที่	1		18	0	18	25,952.82
208343	STAT			3	0	3	4,696.32
702312	FINA			3	0	3	3,772.26
702431	FINA			3	0	3	3,888.40
751405	ECON			3	0	3	3,583.44
751417	ECON			3	0	3	6,236.17
751451	ECON			3	0	3	3,776.23
	ภาคเรียนที่	2		15	3	18	21,396.73
001210	ENGL			3	0	3	3,492.03
705344	MKTG			3	0	3	3,521.30
751401	ECON			3	0	3	3,343.33
751409	ECON			0	3	3	4,042.52
751418	ECON			3	0	3	3,723.45
751443	ECON			3	0	3	3,274.11
รวมทั้งหลักสูตร				141	3	144	173,405.86

ตาราง 57 แสดงจำนวนหน่วยกิต จำนวนตอน จำนวนนักศึกษา ลงทะเบียน และรายละเอียดเกี่ยวกับต้นทุนต่อกระบวนวิชา และต้นทุนต่อรายวิชา/คน ระดับการศึกษา จำแนกตามภาควิชา และคณะ ปีงบประมาณ2552

Course	จำนวนหน่วยกิต			ภาคเรียนปกติ			ภาคเรียนพิเศษ			หลักสูตรนานาชาติ		
	Lec	Lab	Total	จำนวน นศ. ลงทะเบียน	ต้นทุนรายวิชา	ต้นทุนต่อ นศ. 1 คน	จำนวน นศ. ลงทะเบียน	ต้นทุนรายวิชา	ต้นทุนต่อ นศ. 1 คน	จำนวน นศ. ลงทะเบียน	ต้นทุนรายวิชา	ต้นทุนต่อ นศ. 1 คน
เศรษฐศาสตร์				8,663	36,388,335.52		3,959	21,347,427.69		191	1,363,199.46	
ปริญญาตรี				8,371	32,787,601.24		2,141	10,596,853.44		147	590,192.21	
เศรษฐศาสตร์				8,371	32,787,601.24		2,141	10,596,853.44		147	590,192.21	
751429	3	-	3	19	107,547.61	5,660.40	64	278,475.72	4,351.18	-	-	-
751413	3	-	3	33	200,231.37	6,067.62	-	-	-	-	-	-
751417	3	-	3	14	92,683.76	6,620.27	53	247,487.77	4,669.58	-	-	-
751418	3	-	3	45	184,839.65	4,107.55	2	103,816.32	51,908.16	-	-	-
751419	3	-	3	29	188,340.28	6,494.49	-	-	-	-	-	-
751420	3	-	3	14	92,683.76	6,620.27	-	-	-	-	-	-
751421	3	-	3	62	337,506.68	5,443.66	6	115,084.67	19,180.78	-	-	-
751409	-	3	3	167	739,244.66	4,426.61	60	316,298.45	5,271.64	-	-	-
751428	3	-	3	76	276,995.55	3,644.68	-	-	-	-	-	-
751408	3	-	3	336	1,305,240.79	3,884.65	105	492,158.45	4,687.22	-	-	-
751440	3	-	3	42	175,921.34	4,188.60	-	-	-	-	-	-
751443	3	-	3	149	545,072.78	3,658.21	5	112,267.58	22,453.52	-	-	-
751445	3	-	3	25	125,384.24	5,015.37	62	272,841.55	4,400.67	-	-	-
751446	3	-	3	25	125,384.24	5,015.37	-	-	-	-	-	-
751447	3	-	3	30	191,313.05	6,377.10	-	-	-	-	-	-
751451	3	-	3	43	178,894.11	4,160.33	-	-	-	-	-	-
751100	3	-	3	1,420	5,242,633.87	3,692.00	325	1,602,828.36	4,931.78	72	265,104.46	3,682.01
751422	3	-	3	65	295,360.03	4,544.00	6	213,266.82	35,544.47	-	-	-
751309	3	-	3	389	1,411,732.68	3,629.13	61	270,024.46	4,426.63	-	-	-
751101	3	-	3	1,315	5,083,687.83	3,865.92	203	866,415.13	4,268.05	75	325,087.74	4,334.50
751102	3	-	3	705	2,861,777.90	4,059.26	180	997,986.43	5,544.37	-	-	-
751202	3	-	3	297	1,087,172.80	3,660.51	76	312,280.77	4,108.96	-	-	-
751209	3	-	3	356	1,364,696.20	3,833.42	107	497,792.62	4,652.27	-	-	-
751301	3	-	3	411	1,579,263.56	3,842.49	114	419,330.08	3,678.33	-	-	-
751302	3	-	3	396	1,534,672.00	3,875.43	110	604,426.03	5,494.78	-	-	-
751303	3	-	3	331	1,188,247.00	3,589.87	65	379,474.96	5,838.08	-	-	-
751410	3	-	3	50	301,833.43	6,036.67	-	-	-	-	-	-
751308	3	-	3	492	1,871,122.97	3,803.10	107	497,792.62	4,652.27	-	-	-
751321	3	-	3	61	232,403.99	3,809.90	-	-	-	-	-	-
751330	3	-	3	327	1,278,485.85	3,909.74	143	697,389.9	4,876.85	-	-	-
751332	3	-	3	40	221,040.76	5,526.02	54	250,304.85	4,635.28	-	-	-
751343	3	-	3	-	-	-	68	289,744.07	4,260.94	-	-	-
751401	3	-	3	203	756,667.37	3,727.43	57	258,756.11	4,539.58	-	-	-
751405	3	-	3	154	611,001.60	3,967.54	50	239,036.5	4,780.73	-	-	-
751304	3	-	3	250	998,517.53	3,994.07	58	261,573.2	4,509.88	-	-	-
ปริญญาโท				292	3,600,734.28		1,818	10,750,574.25				
เศรษฐศาสตร์				292	3,600,734.28		1,818	10,750,574.25		-	-	-
751703	3	-	3	19	228,681.05	12,035.84	124	676,592.63	5,456.39	-	-	-
751702	3	-	3	39	290,222.63	7,441.61	126	682,226.81	5,414.50	-	-	-
751751	3	-	3	9	112,801.98	12,533.55	-	-	-	-	-	-
751891	3	-	3	1	88,185.35	88,185.35	-	-	-	-	-	-
751890	3	-	3	1	88,185.35	88,185.35	-	-	-	-	-	-
751824	3	-	3	1	88,185.35	88,185.35	-	-	-	-	-	-
751819	3	-	3	2	176,370.71	88,185.35	-	-	-	-	-	-
751799	-	12	12	23	134,643.57	5,854.07	-	-	-	-	-	-
751798	-	6	6	-	-	-	119	400,688.13	3,367.13	-	-	-
751768	3	-	3	2	91,262.43	45,631.22	-	-	-	-	-	-
751761	3	-	3	1	88,185.35	88,185.35	10	191,807.79	19,180.78	-	-	-
751759	3	-	3	1	88,185.35	88,185.35	-	-	-	-	-	-
751701	3	-	3	35	277,914.31	7,940.41	125	679,409.72	5,435.28	-	-	-
751752	3	-	3	12	122,033.22	10,169.44	161	944,461.77	5,866.22	-	-	-
751749	3	-	3	2	91,262.43	45,631.22	-	-	-	-	-	-

คณะกรรมการสื่อสารมวลชน

ตาราง แสดงต้นทุนต่อหลักสูตรต่อคน จำแนกตาม ชั้นปีภาคการศึกษา/กระบวนวิชา
Bachelor of Arts Program in Mass Communication (Radio and Television Broadcasting))

ปีงบประมาณ 2552 คณะ สื่อสารมวลชน มหาวิทยาลัยเชียงใหม่
หลักสูตร/ชั้นปีภาคการศึกษา/กระบวนวิชา บรรยาย ปฏิบัติการ รวม ต้นทุนต่อรายวิชาคน

ชั้นปีที่ 1		36	0	36	44,264.52
ภาคเรียนที่	1	18	0	18	21,568.89
001103	ENGL	3	0	3	3,056.52
050103	HUGE	3	0	3	2,178.06
127101	GOV	3	0	3	3,494.37
159101	SAGE	3	0	3	4,478.00
201100	SC	3	0	3	3,773.72
851100	MC	3	0	3	4,588.21
ภาคเรียนที่	2	18	0	18	22,695.63
001104	ENGL	3	0	3	2,940.61
050100	HUGE	3	0	3	3,055.12
050104	HUGE	3	0	3	2,472.61
109100	FAGE	3	0	3	6,378.18
703103	MGMT	3	0	3	2,623.17
851104	MC	3	0	3	5,225.93
ชั้นปีที่ 2		37	2	39	56,087.32
ภาคเรียนที่	1	16	2	18	23,900.25
001203	ENGL	3	0	3	2,929.51
011153	PHIL	3	0	3	2,127.95
176101	LAW	3	0	3	2,970.54
751101	ECON	3	0	3	3,481.82
851201	MC	2	1	3	5,487.97
851273	MC	2	1	3	6,902.45
ภาคเรียนที่	2	21	0	21	32,187.07
001206	ENGL	3	0	3	2,986.43
159101	SAGE	3	0	3	4,478.00
705326	MKTG	3	0	3	3,457.21
851202	MC	3	0	3	5,523.78
851204	MC	3	0	3	5,194.73
851305	MC	3	0	3	5,437.82
851310	MC	3	0	3	5,109.10
ชั้นปีที่ 3		39	3	42	59,969.91
ภาคเรียนที่	1	20	1	21	30,520.30
013103	PSY	3	0	3	2,131.91
705332	MKTG	3	0	3	3,216.40
705343	MKTG	3	0	3	5,730.83
851301	MC	3	0	3	4,714.91
851313	MC	3	0	3	4,946.30
851375	MC	2	1	3	4,997.19
851406	MC	3	0	3	4,782.76
ภาคเรียนที่	2	19	2	21	29,449.61
001312	ENGL	3	0	3	3,335.60
705326	MKTG	3	0	3	3,457.21
705332	MKTG	3	0	3	3,216.40

ตาราง แสดงต้นทุนต่อหลักสูตรต่อคน จำแนกตาม ชั้นปีภาคการศึกษา/กระบวนวิชา

Bachelor of Arts Program in Mass Communication (Radio and Television Broadcasting)

ปีงบประมาณ 2552 คณะ สื่อสารมวลชน

มหาวิทยาลัยเชียงใหม่

หลักสูตร/ชั้นปีภาคการศึกษา/กระบวนวิชา		บรรยาย	ปฏิบัติการ	รวม	ต้นทุนต่อรายวิชาคน
851306	MC	3	0	3	5,247.54
851309	MC	3	0	3	4,455.52
851401	MC	2	1	3	4,416.19
851462	MC	2	1	3	5,321.15
ชั้นปีที่ 4		17	12	29	58,053.56
ภาคเรียนที่ 1		17	4	21	40,968.04
705344	MKTG	3	0	3	3,521.30
705437	MKTG	3	0	3	3,540.81
851301	MC	3	0	3	4,714.91
851404	MC	3	0	3	5,589.29
851407	MC	2	1	3	6,055.44
851411	MC	1	2	3	10,665.68
851451	MC	2	1	3	6,880.59
ภาคเรียนที่ 2		0	8	8	17,085.53
010408	MC	0	6	6	9,618.42
010409	MC	0	2	2	7,467.11
รวมทั้งหลักสูตร		129	17	146	218,375.32

ตาราง แสดงต้นทุนต่อหลักสูตรต่อคน จำแนกตาม ชั้นปีภาคการศึกษา/กระบวนวิชา

Bachelor of Arts Program in Mass Communication (Journalism)

ปีงบประมาณ 2552 คณะ สื่อสารมวลชน มหาวิทยาลัยเชียงใหม่

หลักสูตร/ชั้นปีภาคการศึกษา/กระบวนวิชา

บรรยาย ปฏิบัติการ รวม

ต้นทุนต่อรายวิชาคน

ชั้นปีที่ 1		36	0	36	45,816.00
ภาคเรียนที่	1	18	0	18	21,568.89
001103	ENGL	3	0	3	3,056.52
050103	HUGE	3	0	3	2,178.06
127101	GOV	3	0	3	3,494.37
159101	SAGE	3	0	3	4,478.00
201100	SC	3	0	3	3,773.72
851100	MC	3	0	3	4,588.21
ภาคเรียนที่	2	18	0	18	24,247.11
001104	ENGL	3	0	3	2,940.61
050100	HUGE	3	0	3	3,055.12
109100	FAGE	3	0	3	6,378.18
206100	MATH	3	0	3	4,024.09
703103	MGMT	3	0	3	2,623.17
851104	MC	3	0	3	5,225.93
ชั้นปีที่ 2		37	2	39	55,658.42
ภาคเรียนที่	1	17	1	18	24,988.87
001203	ENGL	3	0	3	2,929.51
011153	PHIL	3	0	3	2,127.95
751101	ECON	3	0	3	3,481.82
851201	MC	2	1	3	5,487.97
851202	MC	3	0	3	5,523.78
851305	MC	3	0	3	5,437.82
ภาคเรียนที่	2	20	1	21	30,669.55
001206	ENGL	3	0	3	2,986.43
012173	RE	3	0	3	2,156.84
176101	LAW	3	0	3	2,970.54
703202	MGMT	3	0	3	3,326.08
851204	MC	3	0	3	5,194.73
851273	MC	2	1	3	6,902.45
851341	MC	3	0	3	7,132.49
ชั้นปีที่ 3		41	1	42	58,470.13
ภาคเรียนที่	1	21	0	21	28,791.72
176101	LAW	3	0	3	2,970.54
705211	MKTG	3	0	3	3,322.32
705331	MKTG	3	0	3	3,493.07
851309	MC	3	0	3	4,455.52
851343	MC	3	0	3	5,082.93
851400	MC	3	0	3	4,684.57
851406	MC	3	0	3	4,782.76
ภาคเรียนที่	2	20	1	21	29,678.42
013103	PSY	3	0	3	2,131.91
705326	MKTG	3	0	3	3,457.21
705332	MKTG	3	0	3	3,216.40

ตาราง แสดงต้นทุนต่อหลักสูตรต่อคน จำแนกตาม ชั้นปีภาคการศึกษา/กระบวนวิชา

Bachelor of Arts Program in Mass Communication (Journalism)

ปีงบประมาณ 2552 คณะ สื่อสารมวลชน มหาวิทยาลัยเชียงใหม่

หลักสูตร/ชั้นปีภาคการศึกษา/กระบวนวิชา	ปีงบประมาณ 2552 คณะ สื่อสารมวลชน	มหาวิทยาลัยเชียงใหม่			ต้นทุนต่อรายวิชาคน
		บรรยาย	ปฏิบัติการ	รวม	
851301	MC	3	0	3	4,714.91
851306	MC	3	0	3	5,247.54
851404	MC	3	0	3	5,589.29
851462	MC	2	1	3	5,321.15
ชั้นปีที่ 4		16	13	29	55,737.97
ภาคเรียนที่ 1		16	5	21	38,652.44
006203	HC	3	0	3	2,164.93
705344	MKTG	3	0	3	3,521.30
705437	MKTG	3	0	3	3,540.81
851375	MC	2	1	3	4,997.19
851407	MC	2	1	3	6,055.44
851445	MC	2	1	3	11,538.13
851471	MC	1	2	3	6,834.64
ภาคเรียนที่ 2		0	8	8	17,085.53
010408	MC	0	6	6	9,618.42
010409	MC	0	2	2	7,467.11
รวมทั้งหลักสูตร		130	16	146	215,682.52

ตาราง แสดงต้นทุนต่อหลักสูตรต่อคน จำแนกตาม ชั้นปีภาคการศึกษา/กระบวนวิชา

Bachelor of Arts Program in Mass Communication (Magazine)

ปีงบประมาณ 2552 คณะ สื่อสารมวลชน มหาวิทยาลัยเชียงใหม่

หลักสูตร/ชั้นปีภาคการศึกษา/กระบวนวิชา

บรรยาย ปฏิบัติการ รวม

ต้นทุนต่อรายวิชาคน

ชั้นปีที่ 1		36	0	36	45,816.00
ภาคเรียนที่	1	18	0	18	21,568.89
001103	ENGL	3	0	3	3,056.52
050103	HUGE	3	0	3	2,178.06
127101	GOV	3	0	3	3,494.37
159101	SAGE	3	0	3	4,478.00
201100	SC	3	0	3	3,773.72
851100	MC	3	0	3	4,588.21
ภาคเรียนที่	2	18	0	18	24,247.11
001104	ENGL	3	0	3	2,940.61
050100	HUGE	3	0	3	3,055.12
109100	FAGE	3	0	3	6,378.18
206100	MATH	3	0	3	4,024.09
703103	MGMT	3	0	3	2,623.17
851104	MC	3	0	3	5,225.93
ชั้นปีที่ 2		37	2	39	54,649.41
ภาคเรียนที่	1	17	1	18	24,988.87
001203	ENGL	3	0	3	2,929.51
011153	PHIL	3	0	3	2,127.95
751101	ECON	3	0	3	3,481.82
851201	MC	2	1	3	5,487.97
851202	MC	3	0	3	5,523.78
851305	MC	3	0	3	5,437.82
ภาคเรียนที่	2	20	1	21	29,660.54
001206	ENGL	3	0	3	2,986.43
012173	RE	3	0	3	2,156.84
176101	LAW	3	0	3	2,970.54
703202	MGMT	3	0	3	3,326.08
851204	MC	3	0	3	5,194.73
851273	MC	2	1	3	6,902.45
851342	MC	3	0	3	6,123.48
ชั้นปีที่ 3		41	1	42	58,498.37
ภาคเรียนที่	1	21	0	21	28,819.95
176101	LAW	3	0	3	2,970.54
705211	MKTG	3	0	3	3,322.32
705344	MKTG	3	0	3	3,521.30
851309	MC	3	0	3	4,455.52
851343	MC	3	0	3	5,082.93
851400	MC	3	0	3	4,684.57
851406	MC	3	0	3	4,782.76
ภาคเรียนที่	2	20	1	21	29,678.42
013103	PSY	3	0	3	2,131.91
705326	MKTG	3	0	3	3,457.21
705332	MKTG	3	0	3	3,216.40

ตาราง แสดงต้นทุนต่อหลักสูตรต่อคน จำแนกตาม ชั้นปีภาคการศึกษา/กระบวนวิชา

Bachelor of Arts Program in Mass Communication (Magazine)

ปีงบประมาณ 2552 คณะ สื่อสารมวลชน มหาวิทยาลัยเชียงใหม่

หลักสูตร/ชั้นปีภาคการศึกษา/กระบวนวิชา	ปีงบประมาณ 2552 คณะ สื่อสารมวลชน	มหาวิทยาลัยเชียงใหม่			ต้นทุนต่อรายวิชาคน
		บรรยาย	ปฏิบัติการ	รวม	
851301	MC	3	0	3	4,714.91
851306	MC	3	0	3	5,247.54
851404	MC	3	0	3	5,589.29
851462	MC	2	1	3	5,321.15
ชั้นปีที่ 4		15	14	29	60,118.77
ภาคเรียนที่ 1		15	6	21	43,033.24
006203	HC	3	0	3	2,164.93
705344	MKTG	3	0	3	3,521.30
705437	MKTG	3	0	3	3,540.81
851343	MC	3	0	3	5,082.93
851407	MC	2	1	3	6,055.44
851411	MC	1	2	3	10,665.68
851449	MC	0	3	3	12,002.14
ภาคเรียนที่ 2		0	8	8	17,085.53
010408	MC	0	6	6	9,618.42
010409	MC	0	2	2	7,467.11
รวมทั้งหลักสูตร		129	17	146	219,082.55

ตาราง แสดงต้นทุนต่อหลักสูตรต่อคน จำแนกตาม ชั้นปีภาคการศึกษา/กระบวนวิชา

Bachelor of Arts Program in Mass Communication (Public Relations and Advertising)

ปีงบประมาณ 2552 คณะ สื่อสารมวลชน มหาวิทยาลัยเชียงใหม่

หลักสูตร/ชั้นปีภาคการศึกษา/กระบวนวิชา

บรรยาย ปฏิบัติการ รวม

ต้นทุนต่อรายวิชาคน

ชั้นปีที่ 1		36	0	36	45,816.00
ภาคเรียนที่	1	18	0	18	21,568.89
001103	ENGL	3	0	3	3,056.52
050103	HUGE	3	0	3	2,178.06
127101	GOV	3	0	3	3,494.37
159101	SAGE	3	0	3	4,478.00
201100	SC	3	0	3	3,773.72
851100	MC	3	0	3	4,588.21
ภาคเรียนที่	2	18	0	18	24,247.11
001104	ENGL	3	0	3	2,940.61
050100	HUGE	3	0	3	3,055.12
109100	FAGE	3	0	3	6,378.18
206100	MATH	3	0	3	4,024.09
703103	MGMT	3	0	3	2,623.17
851104	MC	3	0	3	5,225.93
ชั้นปีที่ 2		37	2	39	54,198.80
ภาคเรียนที่	1	17	1	18	24,148.53
001203	ENGL	3	0	3	2,929.51
011153	PHIL	3	0	3	2,127.95
176101	LAW	3	0	3	2,970.54
851201	MC	2	1	3	5,487.97
851204	MC	3	0	3	5,194.73
851305	MC	3	0	3	5,437.82
ภาคเรียนที่	2	20	1	21	30,050.27
001206	ENGL	3	0	3	2,986.43
013103	PSY	3	0	3	2,131.91
703202	MGMT	3	0	3	3,326.08
751101	ECON	3	0	3	3,481.82
851202	MC	3	0	3	5,523.78
851273	MC	2	1	3	6,902.45
851350	MC	3	0	3	5,697.80
ชั้นปีที่ 3		39	3	42	61,175.27
ภาคเรียนที่	1	20	1	21	29,261.74
011153	PHIL	3	0	3	2,127.95
705211	MKTG	3	0	3	3,322.32
705344	MKTG	3	0	3	3,521.30
851301	MC	3	0	3	4,714.91
851351	MC	2	1	3	6,107.91
851400	MC	3	0	3	4,684.57
851406	MC	3	0	3	4,782.76
ภาคเรียนที่	2	19	2	21	31,913.53
705326	MKTG	3	0	3	3,457.21
705332	MKTG	3	0	3	3,216.40
851306	MC	3	0	3	5,247.54

ตาราง แสดงต้นทุนต่อหลักสูตรต่อคน จำแนกตาม ชั้นปีภาคการศึกษา/กระบวนวิชา

Bachelor of Arts Program in Mass Communication (Public Relations and Advertising)

ปีงบประมาณ 2552 คณะ สื่อสารมวลชน

มหาวิทยาลัยเชียงใหม่

หลักสูตร/ชั้นปีภาคการศึกษา/กระบวนวิชา		บรรยาย	ปฏิบัติการ	รวม	ต้นทุนต่อรายวิชาคน
851309	MC	3	0	3	4,455.52
851375	MC	2	1	3	4,997.19
851401	MC	2	1	3	4,416.19
851450	MC	3	0	3	6,123.48
ชั้นปีที่ 4		17	12	29	51,712.49
ภาคเรียนที่ 1		17	4	21	34,626.96
013103	PSY	3	0	3	2,131.91
705344	MKTG	3	0	3	3,521.30
705461	MKTG	3	0	3	3,613.78
851404	MC	3	0	3	5,589.29
851407	MC	2	1	3	6,055.44
851451	MC	2	1	3	6,880.59
851471	MC	1	2	3	6,834.64
ภาคเรียนที่ 2		0	8	8	17,085.53
010408	MC	0	6	6	9,618.42
010409	MC	0	2	2	7,467.11
รวมทั้งหลักสูตร		129	17	146	212,902.55

ตาราง แสดงต้นทุนต่อหลักสูตรต่อคน จำแนกตาม ชั้นปีภาคการศึกษา/กระบวนวิชา

Bachelor of Arts Program in Mass Communication (Dramatic Communication)

ปีงบประมาณ 2552 คณะ สื่อสารมวลชน มหาวิทยาลัยเชียงใหม่

หลักสูตร/ชั้นปีภาคการศึกษา/กระบวนวิชา

บรรยาย ปฏิบัติการ

รวม

ต้นทุนต่อรายวิชาคน

ชั้นปีที่ 1		36	0	36	45,816.00
ภาคเรียนที่	1	18	0	18	21,568.89
001103	ENGL	3	0	3	3,056.52
050103	HUGE	3	0	3	2,178.06
127101	GOV	3	0	3	3,494.37
159101	SAGE	3	0	3	4,478.00
201100	SC	3	0	3	3,773.72
851100	MC	3	0	3	4,588.21
ภาคเรียนที่	2	18	0	18	24,247.11
001104	ENGL	3	0	3	2,940.61
050100	HUGE	3	0	3	3,055.12
109100	FAGE	3	0	3	6,378.18
206100	MATH	3	0	3	4,024.09
703103	MGMT	3	0	3	2,623.17
851104	MC	3	0	3	5,225.93
ชั้นปีที่ 2		37	2	39	53,291.14
ภาคเรียนที่	1	17	1	18	26,078.24
001203	ENGL	3	0	3	2,929.51
013103	PSY	3	0	3	2,131.91
751101	ECON	3	0	3	3,481.82
851204	MC	3	0	3	5,194.73
851273	MC	2	1	3	6,902.45
851305	MC	3	0	3	5,437.82
ภาคเรียนที่	2	20	1	21	27,212.90
001206	ENGL	3	0	3	2,986.43
011153	PHIL	3	0	3	2,127.95
176101	LAW	3	0	3	2,970.54
703202	MGMT	3	0	3	3,326.08
851201	MC	2	1	3	5,487.97
851202	MC	3	0	3	5,523.78
851360	MC	3	0	3	4,790.14
ชั้นปีที่ 3		34	5	39	61,588.68
ภาคเรียนที่	1	19	2	21	29,468.17
011153	PHIL	3	0	3	2,127.95
705211	MKTG	3	0	3	3,322.32
705344	MKTG	3	0	3	3,521.30
851309	MC	3	0	3	4,455.52
851363	MC	2	1	3	6,261.12
851375	MC	2	1	3	4,997.19
851406	MC	3	0	3	4,782.76
ภาคเรียนที่	2	15	3	18	32,120.51
851306	MC	3	0	3	5,247.54
851309	MC	3	0	3	4,455.52
851375	MC	2	1	3	4,997.19

ตาราง แสดงต้นทุนต่อหลักสูตรต่อคน จำแนกตาม ชั้นปีภาคการศึกษา/กระบวนวิชา

Bachelor of Arts Program in Mass Communication (Dramatic Communication)

ปีงบประมาณ 2552 คณะ สื่อสารมวลชน มหาวิทยาลัยเชียงใหม่

หลักสูตร/ชั้นปีภาคการศึกษา/กระบวนวิชา		บรรยาย	ปฏิบัติการ	รวม	ต้นทุนต่อรายวิชาคน
851401	MC	2	1	3	4,416.19
851450	MC	3	0	3	6,123.48
851451	MC	2	1	3	6,880.59
ชั้นปีที่ 4		17	12	29	53,911.12
ภาคเรียนที่ 1		17	4	21	36,825.59
013103	PSY	3	0	3	2,131.91
705344	MKTG	3	0	3	3,521.30
705437	MKTG	3	0	3	3,540.81
851404	MC	3	0	3	5,589.29
851407	MC	2	1	3	6,055.44
851411	MC	1	2	3	10,665.68
851462	MC	2	1	3	5,321.15
ภาคเรียนที่ 2		0	8	8	17,085.53
010408	MC	0	6	6	9,618.42
010409	MC	0	2	2	7,467.11
รวมทั้งหลักสูตร		124	19	143	214,606.93

ตาราง แสดงต้นทุนต่อหลักสูตรต่อคน จำแนกตาม ชั้นปีภาคการศึกษา/กระบวนวิชา

Bachelor of Arts Program in Mass Communication (New Media)

ปีงบประมาณ 2552 คณะ สื่อสารมวลชน มหาวิทยาลัยเชียงใหม่

หลักสูตร/ชั้นปีภาคการศึกษา/กระบวนวิชา

บรรยาย ปฏิบัติการ รวม

ต้นทุนต่อรายวิชาคน

ชั้นปีที่ 1		36	0	36	46,269.91
ภาคเรียนที่	1	18	0	18	21,568.89
001103	ENGL	3	0	3	3,056.52
050103	HUGE	3	0	3	2,178.06
127101	GOV	3	0	3	3,494.37
159101	SAGE	3	0	3	4,478.00
201100	SC	3	0	3	3,773.72
851100	MC	3	0	3	4,588.21
ภาคเรียนที่	2	18	0	18	24,701.02
001104	ENGL	3	0	3	2,940.61
050100	HUGE	3	0	3	3,055.12
109100	FAGE	3	0	3	6,378.18
159101	SAGE	3	0	3	4,478.00
703103	MGMT	3	0	3	2,623.17
851104	MC	3	0	3	5,225.93
ชั้นปีที่ 2		37	2	39	54,813.39
ภาคเรียนที่	1	18	0	18	25,364.28
001203	ENGL	3	0	3	2,929.51
176101	LAW	3	0	3	2,970.54
751100	ECON	3	0	3	3,307.90
851202	MC	3	0	3	5,523.78
851204	MC	3	0	3	5,194.73
851305	MC	3	0	3	5,437.82
ภาคเรียนที่	2	19	2	21	29,449.11
001206	ENGL	3	0	3	2,986.43
011153	PHIL	3	0	3	2,127.95
703202	MGMT	3	0	3	3,326.08
751101	ECON	3	0	3	3,481.82
851201	MC	2	1	3	5,487.97
851273	MC	2	1	3	6,902.45
851371	MC	3	0	3	5,136.40
ชั้นปีที่ 3		33	6	39	62,346.02
ภาคเรียนที่	1	19	2	21	30,252.63
012173	RE	3	0	3	2,156.84
705211	MKTG	3	0	3	3,322.32
705344	MKTG	3	0	3	3,521.30
851309	MC	3	0	3	4,455.52
851372	MC	2	1	3	7,016.69
851375	MC	2	1	3	4,997.19
851406	MC	3	0	3	4,782.76
ภาคเรียนที่	2	14	4	18	32,093.39
851306	MC	3	0	3	5,247.54
851400	MC	3	0	3	4,684.57
851401	MC	2	1	3	4,416.19

ตาราง แสดงต้นทุนต่อหลักสูตรต่อคน จำแนกตาม ชั้นปีภาคการศึกษา/กระบวนวิชา

Bachelor of Arts Program in Mass Communication (New Media)

ปีงบประมาณ 2552 คณะ สื่อสารมวลชน มหาวิทยาลัยเชียงใหม่

หลักสูตร/ชั้นปีภาคการศึกษา/กระบวนวิชา		บรรยาย	ปฏิบัติการ	รวม	ต้นทุนต่อรายวิชาคน
851404	MC	3	0	3	5,589.29
851462	MC	2	1	3	5,321.15
851470	MC	1	2	3	6,834.64
ชั้นปีที่ 4		16	13	29	54,550.23
ภาคเรียนที่ 1		16	5	21	37,464.70
013103	PSY	3	0	3	2,131.91
705344	MKTG	3	0	3	3,521.30
705437	MKTG	3	0	3	3,540.81
851301	MC	3	0	3	4,714.91
851407	MC	2	1	3	6,055.44
851411	MC	1	2	3	10,665.68
851471	MC	1	2	3	6,834.64
ภาคเรียนที่ 2		0	8	8	17,085.53
010408	MC	0	6	6	9,618.42
010409	MC	0	2	2	7,467.11
รวมทั้งหลักสูตร		122	21	143	217,979.55

ตาราง 57 แสดงจำนวนหน่วยกิต จำนวนตอน จำนวนนักศึกษา ลงทะเบียน และรายละเอียดเกี่ยวกับต้นทุนต่อกระบวนวิชา และต้นทุนต่อรายวิชา/คน ระดับการศึกษา จำแนกตามภาควิชา และคณะ ปีงบประมาณ2552

Course	จำนวนหน่วยกิต			ภาคเรียนปกติ			ภาคเรียนพิเศษ			หลักสูตรนานาชาติ		
	Lec	Lab	Total	จำนวน นศ. ลงทะเบียน	ต้นทุนรายวิชา 1 คน	ต้นทุนต่อ นศ. 1 คน	จำนวน นศ. ลงทะเบียน	ต้นทุนรายวิชา 1 คน	ต้นทุนต่อ นศ. 1 คน	จำนวน นศ. ลงทะเบียน	ต้นทุนรายวิชา 1 คน	ต้นทุนต่อ นศ. 1 คน
สื่อสารมวลชน				4,673	29,878,938.21		299	2,680,190.22		-	-	
ปริญญาตรี				4,673	29,878,938.21		66	414,084.42		-	-	
การสื่อสารมวลชน				4,290	24,302,139.98		65	334,277.85		-	-	
851411	1	2	3	35	384,585.23	10,988.15	-	-	-	-	-	-
851100	3	-	3	1,044	5,126,750.38	4,910.68	65	334,277.85	5,142.74	-	-	-
851371	3	-	3	92	502,215.79	5,458.87	-	-	-	-	-	-
851372	2	1	3	22	161,461.43	7,339.16	-	-	-	-	-	-
851375	2	1	3	186	989,455.49	5,319.65	-	-	-	-	-	-
851400	3	-	3	142	710,999.17	5,007.04	-	-	-	-	-	-
851401	2	1	3	130	616,025.50	4,738.66	-	-	-	-	-	-
851404	3	-	3	136	803,999.53	5,911.76	-	-	-	-	-	-
851366	2	1	3	65	342,445.27	5,268.39	-	-	-	-	-	-
851407	2	1	3	127	809,993.87	6,377.90	-	-	-	-	-	-
851363	2	1	3	29	190,923.92	6,583.58	-	-	-	-	-	-
851420	2	1	3	12	119,372.17	9,947.68	-	-	-	-	-	-
851430	1	2	3	24	259,218.28	10,800.76	-	-	-	-	-	-
851443	2	1	3	13	123,581.09	9,506.24	-	-	-	-	-	-
851445	2	1	3	9	106,745.39	11,860.60	-	-	-	-	-	-
851446	-	3	3	9	127,019.78	14,113.31	-	-	-	-	-	-
851449	-	3	3	11	135,570.67	12,324.61	-	-	-	-	-	-
851450	3	-	3	26	167,594.54	6,445.94	-	-	-	-	-	-
851451	2	1	3	23	165,670.36	7,203.06	-	-	-	-	-	-
851406	3	-	3	127	648,364.16	5,105.23	-	-	-	-	-	-
851310	3	-	3	47	255,283.56	5,431.57	-	-	-	-	-	-
851104	3	-	3	258	1,431,485.35	5,548.39	-	-	-	-	-	-
851201	2	1	3	129	749,546.67	5,810.44	-	-	-	-	-	-
851202	3	-	3	212	1,239,404.64	5,846.25	-	-	-	-	-	-
851204	3	-	3	220	1,213,782.80	5,517.19	-	-	-	-	-	-
851273	2	1	3	137	989,813.23	7,224.91	-	-	-	-	-	-
851301	3	-	3	137	690,120.83	5,037.38	-	-	-	-	-	-
851305	3	-	3	149	858,283.21	5,760.29	-	-	-	-	-	-
851367	2	1	3	8	102,536.46	12,817.06	-	-	-	-	-	-
851309	3	-	3	196	936,485.22	4,777.99	-	-	-	-	-	-
851467	2	1	3	13	123,581.09	9,506.24	-	-	-	-	-	-
851313	3	-	3	54	284,513.24	5,268.76	-	-	-	-	-	-
851341	3	-	3	18	134,189.20	7,454.96	-	-	-	-	-	-
851342	3	-	3	26	167,594.54	6,445.94	-	-	-	-	-	-
851343	3	-	3	48	259,459.23	5,405.40	-	-	-	-	-	-
851350	3	-	3	32	192,648.55	6,020.27	-	-	-	-	-	-
851351	2	1	3	31	199,341.77	6,430.38	-	-	-	-	-	-
851360	3	-	3	63	322,094.24	5,112.61	-	-	-	-	-	-
851362	3	-	3	6	84,081.19	14,013.53	-	-	-	-	-	-
851306	3	-	3	127	707,391.34	5,570.01	-	-	-	-	-	-
851468	1	2	3	13	133,851.32	10,296.26	-	-	-	-	-	-
851470	1	2	3	27	193,241.92	7,157.11	-	-	-	-	-	-
851471	1	2	3	27	193,241.92	7,157.11	-	-	-	-	-	-
851462	2	1	3	48	270,893.52	5,643.62	-	-	-	-	-	-
851452	2	1	3	2	77,282.90	38,641.45	-	-	-	-	-	-
การสื่อสารมวลชน(รหัสเดิม)				383	5,576,798.24		1	79,806.56		-	-	
010437	2	1	3	2	77,282.90	38,641.45	-	-	-	-	-	-
010406	3	-	3	1	63,202.85	63,202.85	-	-	-	-	-	-
010408	-	6	6	99	984,147.38	9,940.88	-	-	-	-	-	-
010417	2	1	3	1	73,073.98	73,073.98	-	-	-	-	-	-
010404	3	-	3	5	138,932.71	27,786.54	-	-	-	-	-	-
010428	1	2	3	1	82,945.10	82,945.10	-	-	-	-	-	-
010407	2	1	3	2	77,282.90	38,641.45	-	-	-	-	-	-

ตาราง 57 แสดงจำนวนหน่วยกิต จำนวนตอน จำนวนนักศึกษา ลงทะเบียน และรายละเอียดเกี่ยวกับต้นทุนต่อกระบวนวิชา และต้นทุนต่อรายวิชา/คน ระดับการศึกษา จำแนกตามภาควิชา และคณะ ปีงบประมาณ2552

Course	จำนวนหน่วยกิต			ภาคเรียนปกติ			ภาคเรียนพิเศษ			หลักสูตรนานาชาติ		
	Lec	Lab	Total	จำนวน นศ. ลงทะเบียน	ต้นทุนรายวิชา	ต้นทุนต่อ นศ. 1 คน	จำนวน นศ. ลงทะเบียน	ต้นทุนรายวิชา	ต้นทุนต่อ นศ. 1 คน	จำนวน นศ. ลงทะเบียน	ต้นทุนรายวิชา	ต้นทุนต่อ นศ. 1 คน
010438	-	3	3	2	97,091.67	48,545.83	-	-	-	-	-	-
010448	1	2	3	2	87,187.28	43,593.64	-	-	-	-	-	-
010462	2	1	3	1	73,073.98	73,073.98	-	-	-	-	-	-
010418	1	2	3	1	82,945.10	82,945.10	-	-	-	-	-	-
010201	2	1	3	23	303,400.46	13,191.32	-	-	-	-	-	-
010409	-	2	2	98	763,378.53	7,789.58	-	-	-	-	-	-
010400	3	-	3	16	184,865.05	11,554.07	-	-	-	-	-	-
010200	3	-	3	11	223,013.90	20,273.99	-	-	-	-	-	-
010100	3	-	3	22	446,027.80	20,273.99	1	79,806.56	79,806.56	-	-	-
010202	3	-	3	21	382,824.94	18,229.76	-	-	-	-	-	-
010273	2	1	3	12	325,967.31	27,163.94	-	-	-	-	-	-
010305	3	-	3	10	277,865.41	27,786.54	-	-	-	-	-	-
010306	3	-	3	3	71,554.19	23,851.40	-	-	-	-	-	-
010312	3	-	3	1	63,202.85	63,202.85	-	-	-	-	-	-
010334	3	-	3	2	67,378.52	33,689.26	-	-	-	-	-	-
010375	2	1	3	31	268,206.82	8,651.83	-	-	-	-	-	-
010104	3	-	3	16	361,946.61	22,621.66	-	-	-	-	-	-
ปริญญาโท				-	-	-	233	2,266,105.8	-	-	-	-
การสื่อสารมวลชน				-	-	-	233	2,266,105.8	-	-	-	-
851713	3	-	3	-	-	-	25	225,786.93	9,031.48	-	-	-
851798	-	6	6	-	-	-	21	108,775.21	5,179.77	-	-	-
851720	3	-	3	-	-	-	21	209,882.47	9,994.40	-	-	-
851718	3	-	3	-	-	-	24	221,810.81	9,242.12	-	-	-
851715	3	-	3	-	-	-	17	193,978.02	11,410.47	-	-	-
851712	3	-	3	-	-	-	22	213,858.59	9,720.84	-	-	-
851705	3	-	3	-	-	-	24	221,810.81	9,242.12	-	-	-
851704	3	-	3	-	-	-	24	221,810.81	9,242.12	-	-	-
851703	3	-	3	-	-	-	17	193,978.02	11,410.47	-	-	-
851702	3	-	3	-	-	-	17	193,978.02	11,410.47	-	-	-
851799	-	12	12	-	-	-	4	66,458.09	16,614.52	-	-	-
851701	3	-	3	-	-	-	17	193,978.02	11,410.47	-	-	-

คณะรัฐศาสตร์และรัฐประศาสนศาสตร์

ตาราง แสดงต้นทุนต่อหลักสูตรต่อคน จำแนกตาม ชั้นปีภาคการศึกษา/กระบวนวิชา

Bachelor of Arts Program in Political Science

ปีงบประมาณ 2552 คณะ รัฐศาสตร์

มหาวิทยาลัยเชียงใหม่

หลักสูตร/ชั้นปีภาคการศึกษา/กระบวนวิชา

บรรยาย ปฏิบัติการ รวม

ต้นทุนต่อรายวิชาคน

ชั้นปีที่ 1		36	0	36	38,201.78
ภาคเรียนที่ 1		18	0	18	19,693.80
001103	ENGL	3	0	3	3,056.52
011153	PHIL	3	0	3	2,127.95
050100	HUGE	3	0	3	3,055.12
127101	GOV	3	0	3	3,494.37
159101	SAGE	3	0	3	4,478.00
751101	ECON	3	0	3	3,481.82
ภาคเรียนที่ 2		18	0	18	18,507.99
001104	ENGL	3	0	3	2,940.61
013103	PSY	3	0	3	2,131.91
126101	IR	3	0	3	3,431.44
127111	GOV	3	0	3	3,358.33
176101	LAW	3	0	3	2,970.54
751102	ECON	3	0	3	3,675.16
ชั้นปีที่ 2		36	0	36	42,758.18
ภาคเรียนที่ 1		18	0	18	21,916.93
001203	ENGL	3	0	3	2,929.51
126211	IR	3	0	3	3,520.52
126321	IR	3	0	3	3,936.68
127212	GOV	3	0	3	3,565.34
177141	LAW	3	0	3	3,027.03
208100	STAT	3	0	3	4,937.83
ภาคเรียนที่ 2		18	0	18	20,841.25
001206	ENGL	3	0	3	2,986.43
126324	IR	3	0	3	3,376.20
126325	IR	3	0	3	3,429.62
127213	GOV	3	0	3	3,754.75
127214	GOV	3	0	3	3,520.52
201100	SC	3	0	3	3,773.72
ชั้นปีที่ 3		38	1	39	51,074.93
ภาคเรียนที่ 1		20	1	21	27,763.76
126328	IR	3	0	3	3,382.40
127303	GOV	3	0	3	3,539.81
127311	GOV	3	0	3	4,807.86
128101	PA	3	0	3	3,854.45
177113	LAW	3	0	3	3,926.38
177114	LAW	3	0	3	3,255.69
851375	MC	2	1	3	4,997.19
ภาคเรียนที่ 2		18	0	18	23,311.17
126326	IR	3	0	3	4,773.87
126329	IR	3	0	3	4,167.60
127330	GOV	3	0	3	3,680.04
127424	GOV	3	0	3	4,272.53

ตาราง แสดงต้นทุนต่อหลักสูตรต่อคน จำแนกตาม ชั้นปีภาคการศึกษา/กระบวนวิชา

Bachelor of Arts Program in Political Science

ปีงบประมาณ 2552 คณะ รัฐศาสตร์

มหาวิทยาลัยเชียงใหม่

หลักสูตร/ชั้นปีภาคการศึกษา/กระบวนวิชา

บรรยาย ปฏิบัติการ รวม

ต้นทุนต่อรายวิชาคน

177285	LAW			3	0	3	3,243.05
177310	LAW			3	0	3	3,174.08
ชั้นปีที่ 4				27	3	30	54,194.39
	ภาคเรียนที่ 1	1		13	2	15	35,475.42
126428	IR			3	0	3	6,020.44
127400	GOV			1	2	3	19,215.75
177215	LAW			3	0	3	3,378.43
177341	LAW			3	0	3	3,538.48
705211	MKTG			3	0	3	3,322.32
	ภาคเรียนที่ 2	2		14	1	15	18,718.97
127423	GOV			3	0	3	4,648.53
127424	GOV			3	0	3	4,272.53
127427	GOV			2	1	3	3,614.64
127491	GOV			3	0	3	3,560.10
703103	MGMT			3	0	3	2,623.17
รวมทั้งหลักสูตร				137	4	141	186,229.28

ตาราง แสดงต้นทุนต่อหลักสูตรต่อคน จำแนกตาม ชั้นปีภาคการศึกษา/กระบวนวิชา

Bachelor of Arts Program in Public Administration

ปีงบประมาณ 2552 คณะ รัฐศาสตร์

มหาวิทยาลัยเชียงใหม่

หลักสูตร/ชั้นปีภาคการศึกษา/กระบวนวิชา

บรรยาย ปฏิบัติการ

รวม

ต้นทุนต่อรายวิชาคน

ชั้นปีที่ 1		35	1	36	42,668.06
ภาคเรียนที่	1	18	0	18	21,335.71
001103	ENGL	3	0	3	3,056.52
127101	GOV	3	0	3	3,494.37
128101	PA	3	0	3	3,854.45
159101	SAGE	3	0	3	4,478.00
176101	LAW	3	0	3	2,970.54
751101	ECON	3	0	3	3,481.82
ภาคเรียนที่	2	17	1	18	21,332.36
001104	ENGL	3	0	3	2,940.61
013103	PSY	3	0	3	2,131.91
050100	HUGE	3	0	3	3,055.12
126101	IR	3	0	3	3,431.44
128201	PA	3	0	3	4,917.11
204100	CS	2	1	3	4,856.17
ชั้นปีที่ 2		39	0	39	48,660.39
ภาคเรียนที่	1	18	0	18	21,955.04
001203	ENGL	3	0	3	2,929.51
001311	ENGL	3	0	3	3,495.52
128302	PA	3	0	3	3,788.19
177321	LAW	3	0	3	3,126.81
208271	STAT	3	0	3	4,939.86
751102	ECON	3	0	3	3,675.16
ภาคเรียนที่	2	21	0	21	26,705.35
001206	ENGL	3	0	3	2,986.43
128303	PA	3	0	3	3,925.45
128304	PA	3	0	3	4,424.31
176101	LAW	3	0	3	2,970.54
177113	LAW	3	0	3	3,926.38
177341	LAW	3	0	3	3,538.48
208272	STAT	3	0	3	4,933.76
ชั้นปีที่ 3		30	3	33	41,892.89
ภาคเรียนที่	1	21	0	21	26,879.02
001210	ENGL	3	0	3	3,492.03
128305	PA	3	0	3	3,925.45
128311	PA	3	0	3	3,903.62
128311	PA	3	0	3	3,903.62
128343	PA	3	0	3	3,615.85
177114	LAW	3	0	3	3,255.69
851406	MC	3	0	3	4,782.76
ภาคเรียนที่	2	9	3	12	15,013.87
128307	PA	3	0	3	4,062.29
128308	PA	3	0	3	3,680.04
128324	PA	3	0	3	4,076.35

ตาราง แสดงต้นทุนต่อหลักสูตรต่อคน จำแนกตาม ชั้นปีภาคการศึกษา/กระบวนวิชา

Bachelor of Arts Program in Public Administration

ปีงบประมาณ 2552 คณะ รัฐศาสตร์

มหาวิทยาลัยเชียงใหม่

หลักสูตร/ชั้นปีภาคการศึกษา/กระบวนวิชา

บรรยาย ปฏิบัติการ รวม

ต้นทุนต่อรายวิชาคน

128459	PA			0	3	3	3,195.18
ชั้นปีที่ 4				36	0	36	48,207.63
	ภาคเรียนที่	1		18	0	18	22,159.71
128401	PA			3	0	3	4,105.42
128402	PA			3	0	3	3,959.81
128403	PA			3	0	3	3,452.16
128423	PA			3	0	3	4,311.09
177141	LAW			3	0	3	3,027.03
177181	LAW			3	0	3	3,304.19
	ภาคเรียนที่	2		18	0	18	26,047.93
013203	PSY			3	0	3	2,409.45
128400	PA			3	0	3	7,967.57
128427	PA			3	0	3	4,167.60
128433	PA			3	0	3	4,048.53
128441	PA			3	0	3	4,076.35
177215	LAW			3	0	3	3,378.43
รวมทั้งหลักสูตร				140	4	144	181,428.98

ตาราง 57 แสดงจำนวนหน่วยกิต จำนวนตอน จำนวนนักศึกษา ลงทะเบียน และรายละเอียดเกี่ยวกับต้นทุนต่อกระบวนวิชา และต้นทุนต่อรายวิชา/คน ระดับการศึกษา จำแนกตามภาควิชา และคณะ ปีงบประมาณ2552

Course	จำนวนหน่วยกิต			ภาคเรียนปกติ			ภาคเรียนพิเศษ			หลักสูตรนานาชาติ		
	Lec	Lab	Total	จำนวน นศ. ลงทะเบียน	ต้นทุนรายวิชา 1 คน	ต้นทุนต่อ นศ. 1 คน	จำนวน นศ. ลงทะเบียน	ต้นทุนรายวิชา 1 คน	ต้นทุนต่อ นศ. 1 คน	จำนวน นศ. ลงทะเบียน	ต้นทุนรายวิชา 1 คน	ต้นทุนต่อ นศ. 1 คน
รัฐศาสตร์				6,567	29,314,645.11		2,126	8,000,097.58		66	411,967.23	
ปริญญาตรี				6,321	26,008,947.27		528	1,653,031.9		60	292,848.76	
สำนักวิชาการระหว่างประเทศ				1,273	4,863,674.21		43	144,849.85				
126427	3	-	3	80	350,358.02	4,379.48	-	-	-	-	-	-
126101	3	-	3	363	1,284,435.04	3,538.39	43	144,849.85	3,368.60	-	-	-
126432	3	-	3	61	235,563.73	3,861.70	-	-	-	-	-	-
126428	3	-	3	37	226,713.11	6,127.38	-	-	-	-	-	-
126329	3	-	3	43	183,805.40	4,274.54	-	-	-	-	-	-
126328	3	-	3	98	341,955.87	3,489.35	-	-	-	-	-	-
126327	3	-	3	57	224,061.88	3,930.91	-	-	-	-	-	-
126326	3	-	3	30	146,424.38	4,880.81	-	-	-	-	-	-
126325	3	-	3	91	321,827.63	3,536.57	-	-	-	-	-	-
126324	3	-	3	198	689,662.66	3,483.14	-	-	-	-	-	-
126321	3	-	3	103	416,493.67	4,043.63	-	-	-	-	-	-
126211	3	-	3	80	290,197.53	3,627.47	-	-	-	-	-	-
126431	3	-	3	32	152,175.30	4,755.48	-	-	-	-	-	-
สำนักวิชาการเมืองการปกครอง				2,764	11,340,576.24		425	1,282,907.61		30	146,424.38	
127422	3	-	3	33	155,050.77	4,698.51	-	-	-	-	-	-
127325	3	-	3	41	178,054.47	4,342.79	-	-	-	-	-	-
127491	3	-	3	76	278,695.68	3,667.05	-	-	-	-	-	-
127428	3	-	3	23	126,296.14	5,491.14	-	-	-	-	-	-
127427	2	1	3	90	334,942.43	3,721.58	-	-	-	-	-	-
127423	3	-	3	32	152,175.30	4,755.48	-	-	-	-	-	-
127400	1	2	3	59	1,140,038.93	19,322.69	-	-	-	-	-	-
127330	3	-	3	132	499,882.10	3,786.99	-	-	-	-	-	-
127100	3	-	3	56	281,346.90	5,024.05	-	-	-	-	-	-
127303	3	-	3	78	284,446.61	3,646.75	-	-	-	-	-	-
127214	3	-	3	160	580,395.06	3,627.47	-	-	-	-	-	-
127213	3	-	3	183	706,691.20	3,861.70	-	-	-	-	-	-
127212	3	-	3	151	554,515.90	3,672.29	-	-	-	-	-	-
127111	3	-	3	102	353,457.72	3,465.27	-	-	-	-	-	-
127101	3	-	3	1,409	5,074,255.73	3,601.32	425	1,282,907.61	3,018.61	30	146,424.38	4,880.81
127424	3	-	3	80	350,358.02	4,379.48	-	-	-	-	-	-
127311	3	-	3	59	289,973.29	4,914.80	-	-	-	-	-	-
สำนักวิชาวิทยาศาสตร์				2,284	9,804,696.82		60	225,274.43		30	146,424.38	
128311	3	-	3	53	212,560.03	4,010.57	-	-	-	-	-	-
128323	3	-	3	39	172,303.55	4,418.04	-	-	-	-	-	-
128324	3	-	3	46	192,431.79	4,183.30	-	-	-	-	-	-
128343	3	-	3	71	264,318.36	3,722.79	-	-	-	-	-	-
128400	3	-	3	81	654,035.91	8,074.52	-	-	-	-	-	-
128308	3	-	3	66	249,941.05	3,786.99	-	-	-	-	-	-
128402	3	-	3	101	410,742.74	4,066.76	-	-	-	-	-	-
128302	3	-	3	118	459,625.61	3,895.13	-	-	-	-	-	-
128403	3	-	3	88	313,201.24	3,559.10	-	-	-	-	-	-
128401	3	-	3	90	379,112.65	4,212.36	-	-	-	-	-	-
128307	3	-	3	93	387,739.04	4,169.24	-	-	-	-	-	-
128306	3	-	3	87	310,325.77	3,566.96	-	-	-	-	-	-
128305	3	-	3	104	419,369.13	4,032.40	-	-	-	-	-	-
128303	3	-	3	156	629,053.70	4,032.40	-	-	-	-	-	-
128301	3	-	3	90	439,273.13	4,880.81	-	-	-	-	-	-
128231	3	-	3	46	192,431.79	4,183.30	-	-	-	-	-	-
128201	3	-	3	84	422,020.36	5,024.05	-	-	-	-	-	-
128101	3	-	3	277	1,097,305.70	3,961.39	2	43,256.15	21,628.08	30	146,424.38	4,880.81
128425	3	-	3	20	117,669.75	5,883.49	-	-	-	-	-	-
128304	3	-	3	109	493,906.93	4,531.26	-	-	-	-	-	-
129201	3	-	3	-	-	-	58	182,018.28	3,138.25	-	-	-

ตาราง 57 แสดงจำนวนหน่วยกิต จำนวนตอน จำนวนนักศึกษา ลงทะเบียน และรายละเอียดเกี่ยวกับต้นทุนต่อกระบวนวิชา และต้นทุนต่อรายวิชา/คน ระดับการศึกษา จำแนกตามภาควิชา และคณะ ปีงบประมาณ2552

Course	จำนวนหน่วยกิต			ภาคเรียนปกติ			ภาคเรียนพิเศษ			หลักสูตรนานาชาติ		
	Lec	Lab	Total	จำนวน นศ. ลงทะเบียน	ต้นทุนรายวิชา 1 คน	ต้นทุนต่อ นศ. 1 คน	จำนวน นศ. ลงทะเบียน	ต้นทุนรายวิชา 1 คน	ต้นทุนต่อ นศ. 1 คน	จำนวน นศ. ลงทะเบียน	ต้นทุนรายวิชา 1 คน	ต้นทุนต่อ นศ. 1 คน
128423	3	-	3	78	344,607.09	4,418.04	-	-	-	-	-	-
128427	3	-	3	43	183,805.40	4,274.54	-	-	-	-	-	-
128431	3	-	3	23	126,296.14	5,491.14	-	-	-	-	-	-
128432	3	-	3	51	206,809.10	4,055.08	-	-	-	-	-	-
128433	3	-	3	47	195,307.25	4,155.47	-	-	-	-	-	-
128441	3	-	3	46	192,431.79	4,183.30	-	-	-	-	-	-
128459	-	3	3	88	290,587.23	3,302.13	-	-	-	-	-	-
128479	2	1	3	16	117,254.82	7,328.43	-	-	-	-	-	-
128487	3	-	3	8	83,164.19	10,395.52	-	-	-	-	-	-
128421	3	-	3	65	247,065.59	3,801.01	-	-	-	-	-	-
ปริญญาโท				246	3,305,697.84		1,598	6,347,065.68		6	119,118.48	
สำนักวิชาการระหว่างประเทศ				14	244,520.62		132	582,417.91				
126789	3	-	3	7	122,260.31	17,465.76	24	123,303.42	5,137.64	-	-	-
126754	3	-	3	-	-	-	8	83,657.1	10,457.14	-	-	-
126711	3	-	3	7	122,260.31	17,465.76	50	187,728.69	3,754.57	-	-	-
126753	3	-	3	-	-	-	50	187,728.69	3,754.57	-	-	-
สำนักวิชาการเมืองการปกครอง				70	1,316,720.04		433	1,851,702.63		6	119,118.48	
127756	3	-	3	14	144,253.15	10,303.80	23	120,825.53	5,253.28	-	-	-
127799	-	6	6	8	75,832.87	9,479.11	-	-	-	-	-	-
127798	-	3	3	-	-	-	43	119,316.28	2,774.80	-	-	-
127758	3	-	3	4	112,834.81	28,208.70	38	157,993.95	4,157.74	-	-	-
127760	3	-	3	-	-	-	22	118,347.63	5,379.44	-	-	-
127799	-	12	12	1	46,560.56	46,560.56	-	-	-	-	-	-
127757	3	-	3	-	-	-	-	-	-	6	119,118.48	19,853.08
127753	3	-	3	-	-	-	41	165,427.64	4,034.82	-	-	-
127752	3	-	3	3	109,692.98	36,564.33	43	170,383.43	3,962.41	-	-	-
127751	3	-	3	7	122,260.31	17,465.76	50	187,728.69	3,754.57	-	-	-
127714	3	-	3	7	122,260.31	17,465.76	50	187,728.69	3,754.57	-	-	-
127712	3	-	3	7	122,260.31	17,465.76	22	118,347.63	5,379.44	-	-	-
127711	3	-	3	7	122,260.31	17,465.76	50	187,728.69	3,754.57	-	-	-
127789	3	-	3	6	219,385.95	36,564.33	26	192,093.15	7,388.20	-	-	-
127755	3	-	3	6	119,118.48	19,853.08	25	125,781.32	5,031.25	-	-	-
สำนักวิชารัฐประศาสนศาสตร์				162	1,744,457.17		1,033	3,912,945.15				
128798	-	6	6	-	-	-	72	191,175.24	2,655.21	-	-	-
128739	3	-	3	15	147,394.98	9,826.33	37	155,516.06	4,203.14	-	-	-
128740	3	-	3	16	150,536.81	9,408.55	72	242,242.39	3,364.48	-	-	-
128750	3	-	3	14	144,253.15	10,303.80	81	264,543.44	3,265.97	-	-	-
128760	3	-	3	-	-	-	45	175,339.22	3,896.43	-	-	-
128738	3	-	3	9	128,543.98	14,282.66	31	140,648.69	4,537.05	-	-	-
128789	3	-	3	-	-	-	36	153,038.16	4,251.06	-	-	-
128730	3	-	3	16	150,536.81	9,408.55	72	242,242.39	3,364.48	-	-	-
128799	-	6	6	2	49,038.46	24,519.23	-	-	-	-	-	-
128761	3	-	3	-	-	-	42	167,905.53	3,997.75	-	-	-
128737	3	-	3	14	144,253.15	10,303.80	44	172,861.32	3,928.67	-	-	-
128736	3	-	3	-	-	-	26	128,259.21	4,933.05	-	-	-
128735	3	-	3	14	144,253.15	10,303.80	23	120,825.53	5,253.28	-	-	-
128732	3	-	3	-	-	-	66	291,208.95	4,412.26	-	-	-
128723	3	-	3	-	-	-	57	205,073.96	3,597.79	-	-	-
128722	3	-	3	7	122,260.31	17,465.76	46	177,817.11	3,865.59	-	-	-
128721	3	-	3	24	275,938.96	11,497.46	119	422,537.4	3,550.73	-	-	-
128720	3	-	3	-	-	-	43	170,383.43	3,962.41	-	-	-
128710	3	-	3	16	150,536.81	9,408.55	96	365,545.81	3,807.77	-	-	-
128799	-	12	12	15	136,910.61	9,127.37	-	-	-	-	-	-
128734	3	-	3	-	-	-	25	125,781.32	5,031.25	-	-	-

คณะนิติศาสตร์

ตาราง แสดงต้นทุนต่อหลักสูตรต่อคน จำแนกตาม ชั้นปีภาคการศึกษา/กระบวนวิชา

Bachelor of Laws Program (Plan I)

ปีงบประมาณ 2552 คณะ นิติศาสตร์

มหาวิทยาลัยเชียงใหม่

หลักสูตร/ชั้นปีภาคการศึกษา/กระบวนวิชา

บรรยาย ปฏิบัติการ รวม

ต้นทุนต่อรายวิชาคน

ชั้นปีที่ 1		35	1	36	43,098.19
ภาคเรียนที่ 1		18	0	18	21,788.12
001103	ENGL	3	0	3	3,056.52
013103	PSY	3	0	3	2,131.91
127101	GOV	3	0	3	3,494.37
159101	SAGE	3	0	3	4,478.00
177103	LAW	3	0	3	3,703.49
203100	CHEM	3	0	3	4,923.83
ภาคเรียนที่ 2		17	1	18	21,310.07
001104	ENGL	3	0	3	2,940.61
177113	LAW	3	0	3	3,926.38
177114	LAW	3	0	3	3,255.69
177141	LAW	3	0	3	3,027.03
177181	LAW	3	0	3	3,304.19
204100	CS	2	1	3	4,856.17
ชั้นปีที่ 2		36	0	36	39,200.46
ภาคเรียนที่ 1		18	0	18	18,942.54
001203	ENGL	3	0	3	2,929.51
050103	HUGE	3	0	3	2,178.06
176241	LAW	3	0	3	3,236.92
177214	LAW	3	0	3	3,311.72
177284	LAW	3	0	3	4,043.28
177285	LAW	3	0	3	3,243.05
ภาคเรียนที่ 2		18	0	18	20,257.92
001206	ENGL	3	0	3	2,986.43
177215	LAW	3	0	3	3,378.43
177227	LAW	3	0	3	3,304.19
177228	LAW	3	0	3	3,369.40
177229	LAW	3	0	3	4,092.66
177321	LAW	3	0	3	3,126.81
ชั้นปีที่ 3		36	2	38	44,955.36
ภาคเรียนที่ 1		18	0	18	20,873.08
177300	LAW	3	0	3	3,327.29
177310	LAW	3	0	3	3,174.08
177330	LAW	3	0	3	3,378.43
177341	LAW	3	0	3	3,538.48
177351	LAW	3	0	3	4,127.51
177361	LAW	3	0	3	3,327.29
ภาคเรียนที่ 2		18	0	18	21,199.09
177312	LAW	3	0	3	3,426.98
177313	LAW	3	0	3	3,406.84
177332	LAW	3	0	3	4,263.58
177334	LAW	3	0	3	3,351.98
177362	LAW	3	0	3	3,494.02

ตาราง แสดงต้นทุนต่อหลักสูตรต่อคน จำแนกตาม ชั้นปีภาคการศึกษา/กระบวนวิชา

Bachelor of Laws Program (Plan I)

ปีงบประมาณ 2552 คณะ นิติศาสตร์

มหาวิทยาลัยเชียงใหม่

หลักสูตร/ชั้นปีภาคการศึกษา/กระบวนวิชา

บรรยาย ปฏิบัติการ รวม

ต้นทุนต่อรายวิชาคน

177393	LAW			3	0	3	3,255.69
	ภาคเรียนที่ 3			0	2	2	2,883.19
177400	LAW			0	2	2	2,883.19
	ชั้นปีที่ 4			34	0	34	53,882.01
	ภาคเรียนที่ 1			16	0	16	28,295.55
177403	LAW			1	0	1	2,783.00
177426	LAW			3	0	3	5,042.96
177430	LAW			3	0	3	3,722.32
177450	LAW			3	0	3	4,352.89
177453	LAW			3	0	3	9,771.20
703103	MGMT			3	0	3	2,623.17
	ภาคเรียนที่ 2			18	0	18	25,586.46
012174	RE			3	0	3	3,670.49
177431	LAW			3	0	3	4,263.58
177452	LAW			3	0	3	3,387.67
177467	LAW			3	0	3	5,413.00
177494	LAW			3	0	3	5,089.72
177495	LAW			3	0	3	3,762.00
	รวมทั้งหลักสูตร			141	3	144	181,136.02

ตาราง แสดงต้นทุนต่อหลักสูตรต่อคน จำแนกตาม ชั้นปีภาคการศึกษา/กระบวนวิชา

Bachelor of Laws Program (Plan II)

ปีงบประมาณ 2552 คณะ นิติศาสตร์ มหาวิทยาลัยเชียงใหม่

หลักสูตร/ชั้นปีภาคการศึกษา/กระบวนวิชา

บรรยาย ปฏิบัติการ รวม ต้นทุนต่อรายวิชาคน

ชั้นปีที่ 1		15	0	15	17,216.78
ภาคเรียนที่	2	15	0	15	17,216.78
177103	LAW	3	0	3	3,703.49
177113	LAW	3	0	3	3,926.38
177114	LAW	3	0	3	3,255.69
177141	LAW	3	0	3	3,027.03
177181	LAW	3	0	3	3,304.19
ชั้นปีที่ 2		42	0	42	50,923.23
ภาคเรียนที่	1	21	0	21	24,814.58
177214	LAW	3	0	3	3,311.72
177242	LAW	3	0	3	3,587.65
177284	LAW	3	0	3	4,043.28
177285	LAW	3	0	3	3,243.05
177310	LAW	3	0	3	3,174.08
177351	LAW	3	0	3	4,127.51
177361	LAW	3	0	3	3,327.29
ภาคเรียนที่	2	21	0	21	26,108.65
177215	LAW	3	0	3	3,378.43
177227	LAW	3	0	3	3,304.19
177228	LAW	3	0	3	3,369.40
177229	LAW	3	0	3	4,092.66
177312	LAW	3	0	3	3,426.98
177362	LAW	3	0	3	3,494.02
177426	LAW	3	0	3	5,042.96
ชั้นปีที่ 3		36	0	36	42,196.75
ภาคเรียนที่	1	18	0	18	20,267.40
177300	LAW	3	0	3	3,327.29
177310	LAW	3	0	3	3,174.08
177321	LAW	3	0	3	3,126.81
177330	LAW	3	0	3	3,378.43
177341	LAW	3	0	3	3,538.48
177430	LAW	3	0	3	3,722.32
ภาคเรียนที่	2	18	0	18	21,929.34
177313	LAW	3	0	3	3,406.84
177332	LAW	3	0	3	4,263.58
177334	LAW	3	0	3	3,351.98
177393	LAW	3	0	3	3,255.69
177431	LAW	3	0	3	4,263.58
177452	LAW	3	0	3	3,387.67
ชั้นปีที่ 4		10	2	12	20,521.81
ภาคเรียนที่	1	10	2	12	20,521.81
177400	LAW	0	2	2	2,883.19
177403	LAW	1	0	1	2,783.00
177450	LAW	3	0	3	4,352.89

ตาราง แสดงต้นทุนต่อหลักสูตรต่อคน จำแนกตาม ชั้นปีภาคการศึกษา/กระบวนวิชา

Bachelor of Laws Program (Plan II)

หลักสูตร/ชั้นปีภาคการศึกษา/กระบวนวิชา	ปีงบประมาณ 2552 คณะ นิติศาสตร์	มหาวิทยาลัยเชียงใหม่			ต้นทุนต่อรายวิชาคน
		บรรยาย	ปฏิบัติการ	รวม	
177467	LAW	3	0	3	5,413.00
177494	LAW	3	0	3	5,089.72
รวมทั้งหลักสูตร		103	2	105	130,858.56

ตาราง 57 แสดงจำนวนหน่วยกิต จำนวนตอน จำนวนนักศึกษา ลงทะเบียน และรายละเอียดเกี่ยวกับต้นทุนต่อกระบวนวิชา และต้นทุนต่อรายวิชา/คน ระดับการศึกษา จำแนกตามภาควิชา และคณะ ปีงบประมาณ2552

Course	จำนวนหน่วยกิต			ภาคเรียนปกติ			ภาคเรียนพิเศษ			หลักสูตรนานาชาติ		
	Lec	Lab	Total	จำนวน นศ. ลงทะเบียน	ต้นทุนรายวิชา	ต้นทุนต่อ นศ. 1 คน	จำนวน นศ. ลงทะเบียน	ต้นทุนรายวิชา	ต้นทุนต่อ นศ. 1 คน	จำนวน นศ. ลงทะเบียน	ต้นทุนรายวิชา	ต้นทุนต่อ นศ. 1 คน
นิติศาสตร์				7,873	26,925,289.68		4,351	9,615,602.5		-	-	
ปริญญาตรี				7,873	26,925,289.68		4,265	9,366,451.21		-	-	
นิติศาสตร์				7,873	26,925,289.68		4,265	9,366,451.21		-	-	
177310	3	-	3	229	728,547.48	3,181.43	59	126,534.93	2,144.66	-	-	-
177214	3	-	3	92	305,354.28	3,319.07	107	222,794.	2,082.19	-	-	-
177215	3	-	3	84	284,405.13	3,385.78	90	196,918.72	2,187.99	-	-	-
177227	3	-	3	93	307,972.92	3,311.54	89	194,913.32	2,190.04	-	-	-
177228	3	-	3	85	287,023.78	3,376.75	87	190,902.53	2,194.28	-	-	-
177229	3	-	3	87	356,700.20	4,100.00	88	192,907.93	2,192.14	-	-	-
177242	3	-	3	66	237,269.56	3,594.99	97	202,740.03	2,090.10	-	-	-
177284	3	-	3	90	364,556.13	4,050.62	110	228,810.2	2,080.09	-	-	-
157113	3	-	3	-	-	-	5	18,243.46	3,648.69	-	-	-
177300	3	-	3	90	300,116.99	3,334.63	83	182,880.94	2,203.38	-	-	-
177114	3	-	3	100	326,303.42	3,263.03	101	210,761.62	2,086.75	-	-	-
177312	3	-	3	79	271,311.92	3,434.33	84	184,886.34	2,201.03	-	-	-
177313	3	-	3	81	276,549.21	3,414.19	109	235,021.27	2,156.16	-	-	-
177321	3	-	3	250	783,538.98	3,134.16	114	253,264.74	2,221.62	-	-	-
177330	3	-	3	84	284,405.13	3,385.78	97	219,172.98	2,259.52	-	-	-
177332	3	-	3	78	333,132.42	4,270.93	77	187,281.51	2,432.23	-	-	-
177334	3	-	3	87	292,261.06	3,359.32	91	198,924.12	2,185.98	-	-	-
177341	3	-	3	278	985,739.26	3,545.82	82	180,875.54	2,205.80	-	-	-
177285	3	-	3	102	331,540.70	3,250.40	97	202,740.03	2,090.10	-	-	-
157441	3	-	3	1	67,057.78	67,057.78	2	12,227.27	6,113.64	-	-	-
157214	3	-	3	-	-	-	1	10,221.87	10,221.87	-	-	-
157222	2	-	2	-	-	-	1	7,483.05	7,483.05	-	-	-
157224	2	-	2	-	-	-	1	7,483.05	7,483.05	-	-	-
157301	2	-	2	-	-	-	1	7,483.05	7,483.05	-	-	-
157303	3	-	3	-	-	-	1	10,221.87	10,221.87	-	-	-
157310	3	-	3	-	-	-	2	12,227.27	6,113.64	-	-	-
157312	3	-	3	-	-	-	2	12,227.27	6,113.64	-	-	-
177181	3	-	3	186	615,945.84	3,311.54	96	200,734.63	2,090.99	-	-	-
157332	3	-	3	1	67,057.78	67,057.78	1	10,221.87	10,221.87	-	-	-
177141	3	-	3	155	470,328.77	3,034.38	99	206,750.82	2,088.39	-	-	-
176100	3	-	3	221	707,598.34	3,201.80	-	-	-	-	-	-
176101	3	-	3	2,870	8,546,531.03	2,977.89	386	815,165.79	2,111.83	-	-	-
176211	3	-	3	560	1,724,196.52	3,078.92	149	323,453.65	2,170.83	-	-	-
176220	3	-	3	76	263,455.99	3,466.53	101	210,761.62	2,086.75	-	-	-
176241	3	-	3	103	334,159.35	3,244.27	-	-	-	-	-	-
177103	3	-	3	177	656,817.19	3,710.83	160	337,296.54	2,108.10	-	-	-
177113	3	-	3	98	385,505.27	3,933.73	115	247,053.66	2,148.29	-	-	-
177362	3	-	3	73	255,600.06	3,501.37	84	184,886.34	2,201.03	-	-	-
157321	3	-	3	-	-	-	1	10,221.87	10,221.87	-	-	-
177468	3	-	3	7	82,769.64	11,824.23	1	10,221.87	10,221.87	-	-	-
177432	3	-	3	61	224,176.35	3,675.02	44	96,453.96	2,192.14	-	-	-
177361	3	-	3	90	300,116.99	3,334.63	62	132,551.12	2,137.92	-	-	-
177450	3	-	3	74	322,657.85	4,360.24	100	225,189.17	2,251.89	-	-	-
177351	3	-	3	85	351,462.92	4,134.86	66	148,789.18	2,254.38	-	-	-
177453	3	-	3	9	88,006.93	9,778.55	46	100,464.76	2,184.02	-	-	-
177465	3	-	3	77	266,074.63	3,455.51	60	128,540.32	2,142.34	-	-	-
177431	3	-	3	39	166,566.21	4,270.93	36	88,627.26	2,461.87	-	-	-
177467	3	-	3	46	249,335.85	5,420.34	85	186,891.73	2,198.73	-	-	-
177441	3	-	3	-	-	-	3	14,232.67	4,744.22	-	-	-
177469	3	-	3	2	69,676.43	34,838.21	-	-	-	-	-	-
177470	3	-	3	20	116,812.00	5,840.60	11	30,275.85	2,752.35	-	-	-
177483	3	-	3	9	88,006.93	9,778.55	42	92,443.17	2,201.03	-	-	-
177491	3	-	3	29	140,379.78	4,840.68	30	68,378.4	2,279.28	-	-	-

ตาราง 57 แสดงจำนวนหน่วยกิต จำนวนตอน จำนวนนักศึกษา ลงทะเบียน และรายละเอียดเกี่ยวกับต้นทุนต่อกระบวนวิชา และต้นทุนต่อรายวิชา/คน ระดับการศึกษา จำแนกตามภาควิชา และคณะ ปีงบประมาณ2552

Course	จำนวนหน่วยกิต			ภาคเรียนปกติ			ภาคเรียนพิเศษ			หลักสูตรนานาชาติ		
	Lec	Lab	Total	จำนวน นศ. ลงทะเบียน	ต้นทุนรายวิชา	ต้นทุนต่อ นศ. 1 คน	จำนวน นศ. ลงทะเบียน	ต้นทุนรายวิชา	ต้นทุนต่อ นศ. 1 คน	จำนวน นศ. ลงทะเบียน	ต้นทุนรายวิชา	ต้นทุนต่อ นศ. 1 คน
177494	3	-	3	52	265,047.71	5,097.07	57	130,740.61	2,293.69	-	-	-
177495	3	-	3	56	211,083.14	3,769.34	94	204,940.31	2,180.22	-	-	-
177466	3	-	3	9	88,006.93	9,778.55	6	20,248.86	3,374.81	-	-	-
177403	1	-	1	74	206,485.56	2,790.35	83	174,664.46	2,104.39	-	-	-
177393	3	-	3	100	326,303.42	3,263.03	92	200,929.52	2,184.02	-	-	-
177400	-	2	2	79	228,352.49	2,890.54	64	131,084.26	2,048.19	-	-	-
177452	3	-	3	83	281,786.49	3,395.02	109	235,021.27	2,156.16	-	-	-
177402	3	-	3	3	72,295.07	24,098.36	-	-	-	-	-	-
177430	3	-	3	58	216,320.42	3,729.66	45	98,459.36	2,187.99	-	-	-
177404	3	-	3	73	255,600.06	3,501.37	105	226,999.68	2,161.90	-	-	-
177406	2	-	2	-	-	-	29	63,634.18	2,194.28	-	-	-
177407	3	-	3	22	186,488.42	8,476.75	15	38,297.44	2,553.16	-	-	-
177408	3	-	3	1	67,057.78	67,057.78	-	-	-	-	-	-
177409	1	2	3	12	119,795.55	9,982.96	-	-	-	-	-	-
177413	3	-	3	10	155,064.71	15,506.47	1	10,221.87	10,221.87	-	-	-
177414	3	-	3	12	95,862.85	7,988.57	2	12,227.27	6,113.64	-	-	-
177425	3	-	3	41	171,803.49	4,190.33	48	104,475.55	2,176.57	-	-	-
177426	3	-	3	53	267,666.35	5,050.31	59	134,751.4	2,283.92	-	-	-
177401	3	-	3	11	93,244.21	8,476.75	-	-	-	-	-	-
ปริญญาโท				-	-	-	86	249,151.29	-	-	-	-
นิติศาสตร์				-	-	-	86	249,151.29	-	-	-	-
178799	-	12	12	-	-	-	4	13,499.24	3,374.81	-	-	-
157461	3	-	3	-	-	-	2	17,704.92	8,852.46	-	-	-
178701	3	-	3	-	-	-	20	53,802.07	2,690.10	-	-	-
178702	3	-	3	-	-	-	20	53,802.07	2,690.10	-	-	-
178704	3	-	3	-	-	-	19	51,796.68	2,726.14	-	-	-
178712	3	-	3	-	-	-	11	35,753.5	3,250.32	-	-	-
178798	-	6	6	-	-	-	10	22,792.8	2,279.28	-	-	-

ตาราง 57 แสดงจำนวนหน่วยกิต จำนวนตอน จำนวนนักศึกษา ลงทะเบียน และรายละเอียดเกี่ยวกับต้นทุนต่อกระบวนวิชา และต้นทุนต่อรายวิชา/คน ระดับการศึกษา จำแนกตามภาควิชา และคณะ ปีงบประมาณ2552

Course	จำนวนหน่วยกิต			ภาคเรียนปกติ			ภาคเรียนพิเศษ			หลักสูตรนานาชาติ		
	Lec	Lab	Total	จำนวน นศ. ลงทะเบียน	ต้นทุนรายวิชา 1 คน	ต้นทุนต่อ นศ. 1 คน	จำนวน นศ. ลงทะเบียน	ต้นทุนรายวิชา 1 คน	ต้นทุนต่อ นศ. 1 คน	จำนวน นศ. ลงทะเบียน	ต้นทุนรายวิชา 1 คน	ต้นทุนต่อ นศ. 1 คน
751745	3	-	3	8	109,724.91	13,715.61	32	253,783.7	7,930.74	-	-	-
751719	3	-	3	-	-	-	1	166,454.	166,454.00	-	-	-
751705	3	-	3	20	231,758.13	11,587.91	126	682,226.81	5,414.50	-	-	-
751707	3	-	3	23	240,989.36	10,477.80	162	947,278.86	5,847.40	-	-	-
751754	3	-	3	6	103,570.75	17,261.79	-	-	-	-	-	-
751716	3	-	3	-	-	-	26	236,881.18	9,110.81	-	-	-
751742	3	-	3	14	128,187.38	9,156.24	-	-	-	-	-	-
751723	3	-	3	4	97,416.59	24,354.15	33	256,600.79	7,775.78	-	-	-
751724	3	-	3	-	-	-	69	358,015.93	5,188.64	-	-	-
751725	3	-	3	10	115,879.06	11,587.91	157	933,193.42	5,943.91	-	-	-
751726	3	-	3	12	207,141.49	17,261.79	130	693,495.15	5,334.58	-	-	-
751727	3	-	3	-	-	-	127	685,043.89	5,394.05	-	-	-
751730	3	-	3	-	-	-	31	250,966.62	8,095.70	-	-	-
751732	3	-	3	26	165,112.33	6,350.47	130	693,495.15	5,334.58	-	-	-
751739	3	-	3	-	-	-	2	332,908.	166,454.00	-	-	-
751708	3	-	3	21	234,835.20	11,182.63	127	685,043.89	5,394.05	-	-	-
ปริญญาเอก				-	-	-	-	-	-	44	773,007.25	
เศรษฐศาสตร์				-	-	-	-	-	-	44	773,007.25	
751899	-	15	15	-	-	-	-	-	-	8	94,843.92	11,855.49
751802	3	-	3	-	-	-	-	-	-	6	103,570.75	17,261.79
751804	3	-	3	-	-	-	-	-	-	6	103,570.75	17,261.79
751806	3	-	3	-	-	-	-	-	-	6	103,570.75	17,261.79
751829	3	-	3	-	-	-	-	-	-	6	103,570.75	17,261.79
751860	3	-	3	-	-	-	-	-	-	1	88,185.35	88,185.35
751861	3	-	3	-	-	-	-	-	-	6	103,570.75	17,261.79
751898	3	-	3	-	-	-	-	-	-	5	72,124.24	14,424.85

กลุ่มสาขาวิชาวิทยาศาสตร์เทคโนโลยี

คณะวิทยาศาสตร์

ตาราง แสดงต้นทุนต่อหลักสูตรต่อคน จำแนกตาม ชั้นปีภาคการศึกษา/กระบวนวิชา

Bachelor of Science Program in Biochemistry and Biochemical Technology

ปีงบประมาณ 2552 คณะ วิทยาศาสตร์

มหาวิทยาลัยเชียงใหม่

หลักสูตร/ชั้นปีภาคการศึกษา/กระบวนวิชา

บรรยาย ปฏิบัติการ รวม

ต้นทุนต่อรายวิชาคน

ชั้นปีที่ 1		32	6	38	58,919.62
ภาคเรียนที่	1	15	2	17	25,545.10
001103	ENGL	3	0	3	3,056.52
201111	SC	3	0	3	3,954.25
202111	BIOL	3	1	4	4,482.17
203111	CHEM	3	0	3	4,169.36
203115	CHEM	0	1	1	5,290.86
206111	MATH	3	0	3	4,591.93
ภาคเรียนที่	2	17	4	21	33,374.52
001104	ENGL	3	0	3	2,940.61
201110	SC	2	1	3	4,198.94
202112	BIOL	3	1	4	4,476.40
203113	CHEM	3	0	3	3,795.94
203117	CHEM	0	1	1	4,615.75
206112	MATH	3	0	3	4,574.52
207117	PHYS	0	1	1	4,912.25
207187	PHYS	3	0	3	3,860.11
ชั้นปีที่ 2		27	6	33	57,486.08
ภาคเรียนที่	1	15	3	18	32,009.98
001203	ENGL	3	0	3	2,929.51
203203	CHEM	3	0	3	4,028.72
203207	CHEM	0	1	1	4,222.26
203236	CHEM	3	0	3	4,875.41
203239	CHEM	0	1	1	4,705.74
204105	CS	3	1	4	6,370.84
208263	STAT	3	0	3	4,877.50
ภาคเรียนที่	2	12	3	15	25,476.10
001205	ENGL	3	0	3	2,933.43
203204	CHEM	3	0	3	4,675.08
203208	CHEM	0	1	1	4,531.32
203226	CHEM	3	0	3	4,135.55
203229	CHEM	0	1	1	4,523.35
215201	MICB	3	1	4	4,677.38
ชั้นปีที่ 3		26	7	33	62,315.16
ภาคเรียนที่	1	15	2	17	24,995.99
006203	HC	3	0	3	2,164.93
011153	PHIL	3	0	3	2,127.95
203331	CHEM	3	0	3	4,457.43
203337	CHEM	0	1	1	5,097.22
211311	BCT	3	0	3	3,824.51
211317	BCT	0	1	1	4,016.05
751100	ECON	3	0	3	3,307.90
ภาคเรียนที่	2	11	5	16	37,319.18
176101	LAW	3	0	3	2,970.54

ตาราง แสดงต้นทุนต่อหลักสูตรต่อคน จำแนกตาม ชั้นปีภาคการศึกษา/กระบวนวิชา

Bachelor of Science Program in Biochemistry and Biochemical Technology

ปีงบประมาณ 2552 คณะ วิทยาศาสตร์

มหาวิทยาลัยเชียงใหม่

หลักสูตร/ชั้นปีภาคการศึกษา/กระบวนวิชา		มหาวิทยาลัยเชียงใหม่			ต้นทุนต่อรายวิชาคน
		บรรยาย	ปฏิบัติการ	รวม	
211303	BCT	1	2	3	9,293.87
211312	BCT	3	0	3	4,565.06
211315	BCT	3	0	3	4,246.80
211318	BCT	0	1	1	5,059.32
211319	BCT	0	1	1	3,864.15
211341	BCT	1	1	2	7,319.45
ชั้นปีที่ 4		28	4	32	109,875.87
ภาคเรียนที่ 1		18	1	19	66,843.96
010100	MC	3	0	3	19,951.52
211413	BCT	3	0	3	7,121.80
211442	BCT	3	1	4	9,930.87
211443	BCT	3	0	3	7,554.80
211446	BCT	3	0	3	16,972.47
211448	BCT	3	0	3	5,312.49
ภาคเรียนที่ 2		10	3	13	43,031.92
013103	PSY	3	0	3	2,131.91
211440	BCT	3	0	3	25,134.46
211449	BCT	3	0	3	6,996.71
211498	BCT	1	0	1	3,977.00
211499	BCT	0	3	3	4,791.84
รวมทั้งหลักสูตร		113	23	136	288,596.74

ตาราง แสดงต้นทุนต่อหลักสูตรต่อคน จำแนกตาม ชั้นปีภาคการศึกษา/กระบวนวิชา

Bachelor of Science Program in Biology

ปีงบประมาณ 2552 คณะ วิทยาศาสตร์ มหาวิทยาลัยเชียงใหม่

หลักสูตร/ชั้นปีภาคการศึกษา/กระบวนวิชา

บรรยาย ปฏิบัติการ รวม

ต้นทุนต่อรายวิชาคน

ชั้นปีที่ 1		30	4	34	47,820.64
ภาคเรียนที่ 1		15	2	17	25,545.10
001103	ENGL	3	0	3	3,056.52
201111	SC	3	0	3	3,954.25
202111	BIOL	3	1	4	4,482.17
203111	CHEM	3	0	3	4,169.36
203115	CHEM	0	1	1	5,290.86
206111	MATH	3	0	3	4,591.93
ภาคเรียนที่ 2		15	2	17	22,275.54
001104	ENGL	3	0	3	2,940.61
013103	PSY	3	0	3	2,131.91
201111	SC	3	0	3	3,954.25
202112	BIOL	3	1	4	4,476.40
207117	PHYS	0	1	1	4,912.25
207187	PHYS	3	0	3	3,860.11
ชั้นปีที่ 2		29	5	34	47,520.13
ภาคเรียนที่ 1		15	1	16	21,680.14
001203	ENGL	3	0	3	2,929.51
011153	PHIL	3	0	3	2,127.95
203206	CHEM	3	0	3	4,034.77
203209	CHEM	0	1	1	4,402.51
208263	STAT	3	0	3	4,877.50
751100	ECON	3	0	3	3,307.90
ภาคเรียนที่ 2		14	4	18	25,839.99
001205	ENGL	3	0	3	2,933.43
202231	BIOL	3	1	4	3,939.18
202356	BIOL	2	1	3	7,919.17
204105	CS	3	1	4	6,370.84
215201	MICB	3	1	4	4,677.38
ชั้นปีที่ 3		22	7	29	70,528.82
ภาคเรียนที่ 1		11	3	14	32,093.21
202332	BIOL	3	0	3	8,315.82
202342	BIOL	3	1	4	7,512.50
202360	BIOL	2	1	3	8,424.33
211311	BCT	3	0	3	3,824.51
211317	BCT	0	1	1	4,016.05
ภาคเรียนที่ 2		11	4	15	38,435.60
013103	PSY	3	0	3	2,131.91
202305	BIOL	2	1	3	4,750.28
202310	BIOL	2	1	3	14,121.44
202321	BIOL	2	1	3	7,844.97
202362	BIOL	2	1	3	9,587.01
ชั้นปีที่ 4		21	11	32	129,201.91
ภาคเรียนที่ 1		11	5	16	87,466.91

ตาราง แสดงต้นทุนต่อหลักสูตรต่อคน จำแนกตาม ชั้นปีภาคการศึกษา/กระบวนวิชา

Bachelor of Science Program in Biology

ปีงบประมาณ 2552 คณะ วิทยาศาสตร์ มหาวิทยาลัยเชียงใหม่

หลักสูตร/ชั้นปีภาคการศึกษา/กระบวนวิชา

บรรยาย ปฏิบัติการ รวม

ต้นทุนต่อรายวิชาคน

202432	BIOL		2	1	3	6,493.75
202434	BIOL		2	1	3	12,609.97
202443	BIOL		2	1	3	11,009.58
202473	BIOL		2	1	3	28,933.93
202474	BIOL		2	1	3	24,701.79
202495	BIOL		1	0	1	3,717.89
	ภาคเรียนที่ 2		10	6	16	41,735.01
202432	BIOL		2	1	3	6,493.75
202470	BIOL		2	0	2	5,616.41
202475	BIOL		3	0	3	7,121.80
202490	BIOL		0	2	2	6,666.94
202493	BIOL		0	3	3	13,212.94
703103	MGMT		3	0	3	2,623.17
รวมทั้งหลักสูตร			102	27	129	295,071.50

ตาราง แสดงต้นทุนต่อหลักสูตรต่อคน จำแนกตาม ชั้นปีภาคการศึกษา/กระบวนวิชา

Bachelor of Science Program in Geology

ปีงบประมาณ 2552 คณะ วิทยาศาสตร์ มหาวิทยาลัยเชียงใหม่

หลักสูตร/ชั้นปีภาคการศึกษา/กระบวนวิชา

บรรยาย ปฏิบัติการ รวม

ต้นทุนต่อรายวิชาคน

ชั้นปีที่ 1		30	4	34	49,313.11
ภาคเรียนที่	1	15	2	17	29,835.29
001103	ENGL	3	0	3	3,056.52
201111	SC	3	0	3	3,954.25
203111	CHEM	3	0	3	4,169.36
203115	CHEM	0	1	1	5,290.86
206111	MATH	3	0	3	4,591.93
207117	PHYS	0	1	1	4,912.25
207187	PHYS	3	0	3	3,860.11
ภาคเรียนที่	2	15	2	17	19,477.81
001104	ENGL	3	0	3	2,940.61
013103	PSY	3	0	3	2,131.91
201111	SC	3	0	3	3,954.25
202111	BIOL	3	1	4	4,482.17
205103	GEOL	3	1	4	5,968.86
ชั้นปีที่ 2		26	11	37	59,618.21
ภาคเรียนที่	1	14	4	18	30,401.88
001203	ENGL	3	0	3	2,929.51
204101	CS	2	1	3	5,102.13
205104	GEOL	3	1	4	5,783.09
205193	GEOL	0	1	1	4,213.71
205231	GEOL	3	1	4	7,553.26
205237	GEOL	3	0	3	4,820.18
ภาคเรียนที่	2	12	4	16	24,773.29
001205	ENGL	3	0	3	2,933.43
205216	GEOL	0	1	1	3,394.80
205234	GEOL	2	1	3	4,967.66
205238	GEOL	2	1	3	5,524.91
205244	GEOL	2	1	3	5,329.32
703103	MGMT	3	0	3	2,623.17
ภาคเรียนที่	3	0	3	3	4,443.04
205310	GEOL	0	3	3	4,443.04
ชั้นปีที่ 3		26	11	37	57,487.02
ภาคเรียนที่	1	13	4	17	26,638.85
176101	LAW	3	0	3	2,970.54
204105	CS	3	1	4	6,370.84
205301	GEOL	2	1	3	5,556.40
205324	GEOL	3	1	4	6,152.17
205355	GEOL	2	1	3	5,588.90
ภาคเรียนที่	2	13	3	16	25,957.21
154104	GEO	3	0	3	4,699.12
205302	GEOL	2	1	3	5,148.24
205344	GEOL	3	1	4	6,032.84
205358	GEOL	2	1	3	5,256.83

ตาราง แสดงต้นทุนต่อหลักสูตรต่อคน จำแนกตาม ชั้นปีภาคการศึกษา/กระบวนวิชา

Bachelor of Science Program in Geology

ปีงบประมาณ 2552 คณะ วิทยาศาสตร์ มหาวิทยาลัยเชียงใหม่

หลักสูตร/ชั้นปีภาคการศึกษา/กระบวนวิชา

บรรยาย ปฏิบัติการ รวม

ต้นทุนต่อรายวิชาคน

205372	GEOL			3	0	3	4,820.18
	ภาคเรียนที่ 3	3		0	4	4	4,890.95
205410	GEOL			0	4	4	4,890.95
	ชั้นปีที่ 4			22	3	25	50,485.13
	ภาคเรียนที่ 1	1		12	0	12	22,242.87
012173	RE			3	0	3	2,156.84
205415	GEOL			2	0	2	4,047.15
205475	GEOL			3	0	3	5,842.49
205477	GEOL			3	0	3	6,478.49
205495	GEOL			1	0	1	3,717.89
	ภาคเรียนที่ 2	2		10	3	13	28,242.27
013103	PSY			3	0	3	2,131.91
205479	GEOL			0	1	1	6,740.03
205486	GEOL			3	0	3	8,315.82
205495	GEOL			1	0	1	3,717.89
205499	GEOL			0	2	2	4,028.72
751100	ECON			3	0	3	3,307.90
	รวมทั้งหลักสูตร			104	29	133	216,903.47

ตาราง แสดงต้นทุนต่อหลักสูตรต่อคน จำแนกตาม ชั้นปีภาคการศึกษา/กระบวนวิชา

Bachelor of Science Program in Mathematics

ปีงบประมาณ 2552 คณะ วิทยาศาสตร์ มหาวิทยาลัยเชียงใหม่

หลักสูตร/ชั้นปีภาคการศึกษา/กระบวนวิชา

บรรยาย ปฏิบัติการ รวม

ต้นทุนต่อรายวิชาคน

ชั้นปีที่ 1		28	5	33	51,133.67
ภาคเรียนที่ 1		14	3	17	25,789.79
001103	ENGL	3	0	3	3,056.52
201110	SC	2	1	3	4,198.94
202111	BIOL	3	1	4	4,482.17
203111	CHEM	3	0	3	4,169.36
203115	CHEM	0	1	1	5,290.86
206111	MATH	3	0	3	4,591.93
ภาคเรียนที่ 2		14	2	16	25,343.88
001104	ENGL	3	0	3	2,940.61
201111	SC	3	0	3	3,954.25
204101	CS	2	1	3	5,102.13
206112	MATH	3	0	3	4,574.52
207117	PHYS	0	1	1	4,912.25
207187	PHYS	3	0	3	3,860.11
ชั้นปีที่ 2		31	3	34	53,924.40
ภาคเรียนที่ 1		16	2	18	29,428.61
001203	ENGL	3	0	3	2,929.51
013103	PSY	3	0	3	2,131.91
204214	CS	2	1	3	5,189.98
204219	CS	2	1	3	8,243.47
206217	MATH	3	0	3	6,056.24
208263	STAT	3	0	3	4,877.50
ภาคเรียนที่ 2		15	1	16	24,495.79
001205	ENGL	3	0	3	2,933.43
050104	HUGE	3	0	3	2,472.61
203113	CHEM	3	0	3	3,795.94
203117	CHEM	0	1	1	4,615.75
206331	MATH	3	0	3	5,567.68
206341	MATH	3	0	3	5,110.39
ชั้นปีที่ 3		35	2	37	71,111.13
ภาคเรียนที่ 1		16	2	18	36,415.50
204218	CS	2	1	3	5,828.74
204219	CS	2	1	3	8,243.47
206321	MATH	3	0	3	7,290.84
206325	MATH	3	0	3	6,056.24
206336	MATH	3	0	3	4,880.64
206362	MATH	3	0	3	4,115.57
ภาคเรียนที่ 2		19	0	19	34,695.62
012173	RE	3	0	3	2,156.84
204351	CS	3	0	3	3,687.37
204381	CS	3	0	3	3,984.00
206331	MATH	3	0	3	5,567.68
206341	MATH	3	0	3	5,110.39

ตาราง แสดงต้นทุนต่อหลักสูตรต่อคน จำแนกตาม ชั้นปีภาคการศึกษา/กระบวนวิชา

Bachelor of Science Program in Mathematics

ปีงบประมาณ 2552 คณะ วิทยาศาสตร์ มหาวิทยาลัยเชียงใหม่

หลักสูตร/ชั้นปีภาคการศึกษา/กระบวนวิชา		บรรยาย	ปฏิบัติการ	รวม	ต้นทุนต่อรายวิชาคน
206390	MATH	1	0	1	8,727.36
206437	MATH	3	0	3	5,461.98
ชั้นปีที่ 4		30	3	33	67,563.31
ภาคเรียนที่ 1		15	3	18	36,532.31
206327	MATH	3	0	3	5,153.20
206355	MATH	3	0	3	4,152.09
206428	MATH	3	0	3	10,624.26
206436	MATH	3	0	3	5,960.27
206437	MATH	3	0	3	5,461.98
206499	MATH	0	3	3	5,180.51
ภาคเรียนที่ 2		15	0	15	31,031.00
103271	DART	3	0	3	6,351.75
206423	MATH	3	0	3	5,545.69
206457	MATH	3	0	3	7,554.80
206481	MATH	3	0	3	7,903.60
751102	ECON	3	0	3	3,675.16
รวมทั้งหลักสูตร		124	13	137	243,732.50

ตาราง แสดงต้นทุนต่อหลักสูตรต่อคน จำแนกตาม ชั้นปีภาคการศึกษา/กระบวนวิชา

Bachelor of Science Program in Physics

ปีงบประมาณ 2552 คณะ วิทยาศาสตร์ มหาวิทยาลัยเชียงใหม่

หลักสูตร/ชั้นปีภาคการศึกษา/กระบวนวิชา

บรรยาย ปฏิบัติการ รวม

ต้นทุนต่อรายวิชาคน

ชั้นปีที่ 1		29	5	34	56,870.68
ภาคเรียนที่ 1		14	3	17	30,079.98
001103	ENGL	3	0	3	3,056.52
201110	SC	2	1	3	4,198.94
203111	CHEM	3	0	3	4,169.36
203115	CHEM	0	1	1	5,290.86
206111	MATH	3	0	3	4,591.93
207117	PHYS	0	1	1	4,912.25
207187	PHYS	3	0	3	3,860.11
ภาคเรียนที่ 2		15	2	17	26,790.70
001104	ENGL	3	0	3	2,940.61
201111	SC	3	0	3	3,954.25
202111	BIOL	3	1	4	4,482.17
206112	MATH	3	0	3	4,574.52
207118	PHYS	0	1	1	5,742.57
207188	PHYS	3	0	3	5,096.57
ชั้นปีที่ 2		35	3	38	84,480.77
ภาคเรียนที่ 1		17	2	19	39,957.06
001203	ENGL	3	0	3	2,929.51
154100	GEO	3	0	3	4,986.54
204101	CS	2	1	3	5,102.13
206267	MATH	3	0	3	6,996.71
207205	PHYS	3	0	3	6,023.47
207208	PHYS	3	0	3	6,879.70
207213	PHYS	0	1	1	7,039.01
ภาคเรียนที่ 2		18	1	19	44,523.71
001205	ENGL	3	0	3	2,933.43
050100	HUGE	3	0	3	3,055.12
206367	MATH	3	0	3	8,100.75
206368	MATH	3	0	3	7,722.22
207203	PHYS	3	0	3	8,551.38
207214	PHYS	0	1	1	7,039.01
207306	PHYS	3	0	3	7,121.80
ชั้นปีที่ 3		27	4	31	100,221.75
ภาคเรียนที่ 1		16	2	18	49,735.83
207300	PHYS	1	1	2	8,235.50
207301	PHYS	3	0	3	8,551.38
207308	PHYS	3	0	3	8,551.38
207313	PHYS	0	1	1	7,800.03
207401	PHYS	3	0	3	9,096.87
208263	STAT	3	0	3	4,877.50
703103	MGMT	3	0	3	2,623.17
ภาคเรียนที่ 2		11	2	13	50,485.92
204216	CS	2	1	3	7,388.49

ตาราง แสดงต้นทุนต่อหลักสูตรต่อคน จำแนกตาม ชั้นปีภาคการศึกษา/กระบวนวิชา

Bachelor of Science Program in Physics

ปีงบประมาณ 2552 คณะ วิทยาศาสตร์ มหาวิทยาลัยเชียงใหม่

หลักสูตร/ชั้นปีภาคการศึกษา/กระบวนวิชา	ปีงบประมาณ 2552 คณะ วิทยาศาสตร์	มหาวิทยาลัยเชียงใหม่			ต้นทุนต่อรายวิชาคน
		บรรยาย	ปฏิบัติการ	รวม	
207314	PHYS	0	1	1	8,294.70
207402	PHYS	3	0	3	12,438.04
207408	PHYS	3	0	3	11,740.43
207415	PHYS	3	0	3	10,624.26
ชั้นปีที่ 4		22	4	26	134,244.52
ภาคเรียนที่ 1		13	1	14	53,739.58
006103	HC	3	0	3	2,114.12
207411	PHYS	3	1	4	16,441.85
207419	PHYS	3	0	3	13,262.48
207422	PHYS	3	0	3	16,972.47
207438	PHYS	1	0	1	4,948.66
ภาคเรียนที่ 2		9	3	12	80,504.94
207413	PHYS	3	0	3	39,644.65
207419	PHYS	3	0	3	13,262.48
207439	PHYS	0	3	3	24,289.91
751100	ECON	3	0	3	3,307.90
รวมทั้งหลักสูตร		113	16	129	375,817.72

ตาราง แสดงต้นทุนต่อหลักสูตรต่อคน จำแนกตาม ชั้นปีภาคการศึกษา/กระบวนวิชา

Bachelor of Science Program in Statistics

ปีงบประมาณ 2552 คณะ วิทยาศาสตร์ มหาวิทยาลัยเชียงใหม่

หลักสูตร/ชั้นปีภาคการศึกษา/กระบวนวิชา

บรรยาย ปฏิบัติการ รวม

ต้นทุนต่อรายวิชาคน

ชั้นปีที่ 1		31	5	36	55,020.92
ภาคเรียนที่ 1		14	3	17	25,789.79
001103	ENGL	3	0	3	3,056.52
201110	SC	2	1	3	4,198.94
202111	BIOL	3	1	4	4,482.17
203111	CHEM	3	0	3	4,169.36
203115	CHEM	0	1	1	5,290.86
206111	MATH	3	0	3	4,591.93
ภาคเรียนที่ 2		17	2	19	29,231.13
001104	ENGL	3	0	3	2,940.61
011100	PHIL	3	0	3	2,717.87
201111	SC	3	0	3	3,954.25
206112	MATH	3	0	3	4,574.52
207117	PHYS	0	1	1	4,912.25
207187	PHYS	3	0	3	3,860.11
208264	STAT	2	1	3	6,271.51
ชั้นปีที่ 2		31	5	36	52,738.47
ภาคเรียนที่ 1		14	4	18	28,400.34
001203	ENGL	3	0	3	2,929.51
176101	LAW	3	0	3	2,970.54
204101	CS	2	1	3	5,102.13
204202	CS	2	1	3	7,388.49
208280	STAT	1	2	3	7,386.49
703103	MGMT	3	0	3	2,623.17
ภาคเรียนที่ 2		17	1	18	24,338.13
001205	ENGL	3	0	3	2,933.43
204214	CS	2	1	3	5,189.98
208343	STAT	3	0	3	4,696.32
208345	STAT	3	0	3	4,820.18
705332	MKTG	3	0	3	3,216.40
751101	ECON	3	0	3	3,481.82
ชั้นปีที่ 3		34	2	36	59,063.94
ภาคเรียนที่ 1		17	1	18	29,809.02
206325	MATH	3	0	3	6,056.24
208321	STAT	3	0	3	4,946.36
208348	STAT	3	0	3	4,704.46
208360	STAT	2	1	3	5,233.95
208423	STAT	3	0	3	5,545.69
705211	MKTG	3	0	3	3,322.32
ภาคเรียนที่ 2		17	1	18	29,254.92
154100	GEO	3	0	3	4,986.54
204381	CS	3	0	3	3,984.00
208322	STAT	3	0	3	6,434.70
208329	STAT	2	1	3	5,892.28

ตาราง แสดงต้นทุนต่อหลักสูตรต่อคน จำแนกตาม ชั้นปีภาคการศึกษา/กระบวนวิชา

Bachelor of Science Program in Statistics

ปีงบประมาณ 2552 คณะ วิทยาศาสตร์ มหาวิทยาลัยเชียงใหม่

หลักสูตร/ชั้นปีภาคการศึกษา/กระบวนวิชา		บรรยาย	ปฏิบัติการ	รวม	ต้นทุนต่อรายวิชาคน
208353	STAT	3	0	3	4,436.09
705344	MKTG	3	0	3	3,521.30
ชั้นปีที่ 4		16	6	22	34,695.65
ภาคเรียนที่ 1		13	3	16	26,738.65
011153	PHIL	3	0	3	2,127.95
208439	STAT	3	0	3	5,384.47
208444	STAT	2	1	3	5,892.28
208446	STAT	2	1	3	5,936.65
208492	STAT	0	1	1	3,783.52
705461	MKTG	3	0	3	3,613.78
ภาคเรียนที่ 2		3	3	6	7,957.00
208499	STAT	0	3	3	4,499.79
705326	MKTG	3	0	3	3,457.21
รวมทั้งหลักสูตร		112	18	130	201,518.97

ตาราง แสดงต้นทุนต่อหลักสูตรต่อคน จำแนกตาม ชั้นปีภาคการศึกษา/กระบวนวิชา

Bachelor of Science Program in Zoology

ปีงบประมาณ 2552 คณะ วิทยาศาสตร์ มหาวิทยาลัยเชียงใหม่

หลักสูตร/ชั้นปีภาคการศึกษา/กระบวนวิชา

บรรยาย ปฏิบัติการ รวม

ต้นทุนต่อรายวิชาคน

ชั้นปีที่ 1		29	5	34	48,651.29
ภาคเรียนที่ 1		15	2	17	25,545.10
001103	ENGL	3	0	3	3,056.52
201111	SC	3	0	3	3,954.25
202111	BIOL	3	1	4	4,482.17
203111	CHEM	3	0	3	4,169.36
203115	CHEM	0	1	1	5,290.86
206111	MATH	3	0	3	4,591.93
ภาคเรียนที่ 2		14	3	17	23,106.19
001104	ENGL	3	0	3	2,940.61
011100	PHIL	3	0	3	2,717.87
201110	SC	2	1	3	4,198.94
202112	BIOL	3	1	4	4,476.40
207117	PHYS	0	1	1	4,912.25
207187	PHYS	3	0	3	3,860.11
ชั้นปีที่ 2		30	5	35	59,739.77
ภาคเรียนที่ 1		14	2	16	24,947.84
001203	ENGL	3	0	3	2,929.51
203206	CHEM	3	0	3	4,034.77
203209	CHEM	0	1	1	4,402.51
208263	STAT	3	0	3	4,877.50
214261	ZOOL	2	1	3	6,080.38
703103	MGMT	3	0	3	2,623.17
ภาคเรียนที่ 2		16	3	19	34,791.93
001205	ENGL	3	0	3	2,933.43
012173	RE	3	0	3	2,156.84
154104	GEO	3	0	3	4,699.12
202231	BIOL	3	1	4	3,939.18
214301	ZOOL	2	1	3	11,476.36
214310	ZOOL	2	1	3	9,587.01
ชั้นปีที่ 3		26	10	36	81,896.38
ภาคเรียนที่ 1		14	4	18	41,132.03
211311	BCT	3	0	3	3,824.51
211317	BCT	0	1	1	4,016.05
214312	ZOOL	3	1	4	12,046.94
214341	ZOOL	3	1	4	11,140.05
214381	ZOOL	2	1	3	6,796.59
751100	ECON	3	0	3	3,307.90
ภาคเรียนที่ 2		12	4	16	35,667.78
202305	BIOL	2	1	3	4,750.28
202321	BIOL	2	1	3	7,844.97
202332	BIOL	3	0	3	8,315.82
202371	BIOL	3	1	4	5,925.45
202471	BIOL	2	1	3	8,831.27

ตาราง แสดงต้นทุนต่อหลักสูตรต่อคน จำแนกตาม ชั้นปีภาคการศึกษา/กระบวนวิชา

Bachelor of Science Program in Zoology

ปีงบประมาณ 2552 คณะ วิทยาศาสตร์ มหาวิทยาลัยเชียงใหม่

หลักสูตร/ชั้นปีภาคการศึกษา/กระบวนวิชา

บรรยาย ปฏิบัติการ รวม

ต้นทุนต่อรายวิชาคน

หลักสูตร/ชั้นปีภาคการศึกษา/กระบวนวิชา	ภาคเรียนที่	3	0	2	2	5,096.57
214490	ZOOL		0	2	2	5,096.57
ชั้นปีที่ 4			19	8	27	104,739.12
	ภาคเรียนที่	1	11	3	14	58,036.59
202470	BIOL		2	0	2	5,616.41
202475	BIOL		3	0	3	7,121.80
214411	ZOOL		2	1	3	11,009.58
214421	ZOOL		2	1	3	24,701.79
214445	ZOOL		2	1	3	9,587.01
	ภาคเรียนที่	2	8	5	13	46,702.53
202405	BIOL		3	0	3	14,251.81
202476	BIOL		2	1	3	9,587.01
214381	ZOOL		2	1	3	6,796.59
214491	ZOOL		1	0	1	4,408.85
214493	ZOOL		0	3	3	11,658.27
รวมทั้งหลักสูตร			104	28	132	295,026.56

ตาราง แสดงต้นทุนต่อหลักสูตรต่อคน จำแนกตาม ชั้นปีภาคการศึกษา/กระบวนวิชา

Bachelor of Science Program in Chemistry

ปีงบประมาณ 2552 คณะ วิทยาศาสตร์ มหาวิทยาลัยเชียงใหม่

หลักสูตร/ชั้นปีภาคการศึกษา/กระบวนวิชา

บรรยาย

ปฏิบัติการ

รวม

ต้นทุนต่อรายวิชาคน

ชั้นปีที่ 1		32	6	38	58,919.62
ภาคเรียนที่	1	15	2	17	25,545.10
001103	ENGL	3	0	3	3,056.52
201111	SC	3	0	3	3,954.25
202111	BIOL	3	1	4	4,482.17
203111	CHEM	3	0	3	4,169.36
203115	CHEM	0	1	1	5,290.86
206111	MATH	3	0	3	4,591.93
ภาคเรียนที่	2	17	4	21	33,374.52
001104	ENGL	3	0	3	2,940.61
201110	SC	2	1	3	4,198.94
202112	BIOL	3	1	4	4,476.40
203113	CHEM	3	0	3	3,795.94
203117	CHEM	0	1	1	4,615.75
206112	MATH	3	0	3	4,574.52
207117	PHYS	0	1	1	4,912.25
207187	PHYS	3	0	3	3,860.11
ชั้นปีที่ 2		31	5	36	74,119.54
ภาคเรียนที่	1	15	3	18	36,437.24
001203	ENGL	3	0	3	2,929.51
127101	GOV	3	0	3	3,494.37
203201	CHEM	3	0	3	5,018.05
203222	CHEM	3	0	3	4,981.41
203228	CHEM	0	1	1	5,326.70
203231	CHEM	3	0	3	4,820.18
203241	CHEM	0	1	1	4,502.26
203286	CHEM	0	1	1	5,364.75
ภาคเรียนที่	2	16	2	18	37,682.30
001205	ENGL	3	0	3	2,933.43
154100	GEO	3	0	3	4,986.54
203202	CHEM	3	0	3	5,461.98
203211	CHEM	2	0	2	3,566.73
203223	CHEM	3	0	3	5,347.83
203232	CHEM	2	0	2	4,344.41
203242	CHEM	0	1	1	4,987.23
203287	CHEM	0	1	1	6,054.15
ชั้นปีที่ 3		24	7	31	70,715.52
ภาคเรียนที่	1	14	2	16	33,427.40
011153	PHIL	3	0	3	2,127.95
203303	CHEM	3	0	3	5,312.49
203308	CHEM	0	1	1	5,029.90
203315	CHEM	2	0	2	4,298.13
203324	CHEM	2	0	2	3,645.40
203327	CHEM	0	1	1	4,248.59
203332	CHEM	2	0	2	4,420.52

ตาราง แสดงต้นทุนต่อหลักสูตรต่อคน จำแนกตาม ชั้นปีภาคการศึกษา/กระบวนวิชา

Bachelor of Science Program in Chemistry

ปีงบประมาณ 2552 คณะ วิทยาศาสตร์ มหาวิทยาลัยเชียงใหม่

หลักสูตร/ชั้นปีภาคการศึกษา/กระบวนวิชา

บรรยาย

ปฏิบัติการ

รวม

ต้นทุนต่อรายวิชาคน

203333	CHEM			2	0	2	4,344.41
	ภาคเรียนที่ 2			10	5	15	37,288.12
176101	LAW			3	0	3	2,970.54
203304	CHEM			2	0	2	4,320.86
203316	CHEM			2	0	2	4,368.84
203318	CHEM			0	1	1	4,946.19
203338	CHEM			0	2	2	8,810.49
203399	CHEM			0	1	1	3,760.26
211315	BCT			3	0	3	4,246.80
211319	BCT			0	1	1	3,864.15
	ชั้นปีที่ 4			21	5	26	61,440.13
	ภาคเรียนที่ 1			14	3	17	37,838.04
006103	HC			3	0	3	2,114.12
203405	CHEM			2	0	2	5,159.16
203406	CHEM			2	0	2	6,179.69
203423	CHEM			2	0	2	5,927.34
203434	CHEM			2	0	2	6,048.26
203471	CHEM			2	0	2	4,108.16
203498	CHEM			1	0	1	3,890.63
203499	CHEM			0	3	3	4,410.69
	ภาคเรียนที่ 2			7	2	9	23,602.09
203406	CHEM			2	0	2	6,179.69
203458	CHEM			2	0	2	5,712.38
203478	CHEM			0	2	2	7,121.80
851100	MC			3	0	3	4,588.21
	รวมทั้งหลักสูตร			108	23	131	265,194.82

ตาราง แสดงต้นทุนต่อหลักสูตรต่อคน จำแนกตาม ชั้นปีภาคการศึกษา/กระบวนวิชา

Bachelor of Science Program in Industrial Chemistry Plan I

ปีงบประมาณ 2552 คณะ วิทยาศาสตร์ มหาวิทยาลัยเชียงใหม่

หลักสูตร/ชั้นปีภาคการศึกษา/กระบวนวิชา

บรรยาย ปฏิบัติการ รวม

ต้นทุนต่อรายวิชาคน

ชั้นปีที่ 1		29	5	34	54,443.22
ภาคเรียนที่ 1		14	3	17	25,789.79
001103	ENGL	3	0	3	3,056.52
201110	SC	2	1	3	4,198.94
202111	BIOL	3	1	4	4,482.17
203111	CHEM	3	0	3	4,169.36
203115	CHEM	0	1	1	5,290.86
206111	MATH	3	0	3	4,591.93
ภาคเรียนที่ 2		15	2	17	28,653.43
001104	ENGL	3	0	3	2,940.61
201111	SC	3	0	3	3,954.25
203113	CHEM	3	0	3	3,795.94
203117	CHEM	0	1	1	4,615.75
206112	MATH	3	0	3	4,574.52
207117	PHYS	0	1	1	4,912.25
207187	PHYS	3	0	3	3,860.11
ชั้นปีที่ 2		33	4	37	62,444.59
ภาคเรียนที่ 1		18	3	21	37,438.07
001203	ENGL	3	0	3	2,929.51
203203	CHEM	3	0	3	4,028.72
203207	CHEM	0	1	1	4,222.26
203236	CHEM	3	0	3	4,875.41
203239	CHEM	0	1	1	4,705.74
206203	MATH	3	0	3	5,842.49
209201	IC	3	0	3	4,801.09
209211	IC	3	1	4	6,032.84
ภาคเรียนที่ 2		15	1	16	25,006.51
001205	ENGL	3	0	3	2,933.43
050100	HUGE	3	0	3	3,055.12
203204	CHEM	3	0	3	4,675.08
203206	CHEM	3	0	3	4,034.77
203222	CHEM	3	0	3	4,981.41
203228	CHEM	0	1	1	5,326.70
ชั้นปีที่ 3		33	4	37	67,308.37
ภาคเรียนที่ 1		15	3	18	39,036.00
203211	CHEM	2	0	2	3,566.73
203323	CHEM	2	0	2	3,640.14
203324	CHEM	2	0	2	3,645.40
203327	CHEM	0	1	1	4,248.59
203331	CHEM	3	0	3	4,457.43
203337	CHEM	0	1	1	5,097.22
209301	IC	3	0	3	5,018.05
209302	IC	0	1	1	3,677.82
258301	CHE	3	0	3	5,684.62

ตาราง แสดงต้นทุนต่อหลักสูตรต่อคน จำแนกตาม ชั้นปีภาคการศึกษา/กระบวนวิชา

Bachelor of Science Program in Industrial Chemistry Plan I

ปีงบประมาณ 2552 คณะ วิทยาศาสตร์ มหาวิทยาลัยเชียงใหม่

หลักสูตร/ชั้นปีภาคการศึกษา/กระบวนวิชา

บรรยาย ปฏิบัติการ รวม

ต้นทุนต่อรายวิชาคน

	ภาคเรียนที่ 2	18	1	19	28,272.37
006103	HC	3	0	3	2,114.12
012173	RE	3	0	3	2,156.84
206331	MATH	3	0	3	5,567.68
206341	MATH	3	0	3	5,110.39
258302	CHE	3	0	3	5,018.05
258304	CHE	0	1	1	3,717.08
851100	MC	3	0	3	4,588.21
ชั้นปีที่ 4		19	5	24	50,311.21
	ภาคเรียนที่ 1	12	2	14	28,626.97
176101	LAW	3	0	3	2,970.54
209401	IC	3	0	3	5,842.49
209491	IC	0	1	1	3,403.00
258403	CHE	3	0	3	5,900.01
258405	CHE	0	1	1	4,118.80
262381	PMR	3	0	3	6,392.12
ภาคเรียนที่ 2		7	3	10	21,684.24
209498	IC	1	0	1	3,870.81
209499	IC	0	3	3	4,673.55
258481	CHE	3	0	3	6,569.94
262481	PMR	3	0	3	6,569.94
รวมทั้งหลักสูตร		114	18	132	234,507.39

ตาราง แสดงต้นทุนต่อหลักสูตรต่อคน จำแนกตาม ชั้นปีภาคการศึกษา/กระบวนวิชา

Bachelor of Science Program in Industrial Chemistry Plan II

ปีงบประมาณ 2552 คณะ วิทยาศาสตร์ มหาวิทยาลัยเชียงใหม่

หลักสูตร/ชั้นปีภาคการศึกษา/กระบวนวิชา

บรรยาย ปฏิบัติการ รวม

ต้นทุนต่อรายวิชาคน

ชั้นปีที่ 1		29	5	34	54,443.22
ภาคเรียนที่ 1		14	3	17	25,789.79
001103	ENGL	3	0	3	3,056.52
201110	SC	2	1	3	4,198.94
202111	BIOL	3	1	4	4,482.17
203111	CHEM	3	0	3	4,169.36
203115	CHEM	0	1	1	5,290.86
206111	MATH	3	0	3	4,591.93
ภาคเรียนที่ 2		15	2	17	28,653.43
001104	ENGL	3	0	3	2,940.61
201111	SC	3	0	3	3,954.25
203113	CHEM	3	0	3	3,795.94
203117	CHEM	0	1	1	4,615.75
206112	MATH	3	0	3	4,574.52
207117	PHYS	0	1	1	4,912.25
207187	PHYS	3	0	3	3,860.11
ชั้นปีที่ 2		36	5	41	64,473.36
ภาคเรียนที่ 1		18	3	21	32,542.56
001203	ENGL	3	0	3	2,929.51
006103	HC	3	0	3	2,114.12
203235	CHEM	3	0	3	4,332.23
203288	CHEM	0	1	1	4,779.51
205231	GEOL	3	1	4	7,553.26
209201	IC	3	0	3	4,801.09
209211	IC	3	1	4	6,032.84
ภาคเรียนที่ 2		18	2	20	31,930.80
001205	ENGL	3	0	3	2,933.43
050100	HUGE	3	0	3	3,055.12
203204	CHEM	3	0	3	4,675.08
203222	CHEM	3	0	3	4,981.41
203228	CHEM	0	1	1	5,326.70
204105	CS	3	1	4	6,370.84
851100	MC	3	0	3	4,588.21
ชั้นปีที่ 3		30	6	36	81,002.89
ภาคเรียนที่ 1		17	3	20	43,869.59
203211	CHEM	2	0	2	3,566.73
203323	CHEM	2	0	2	3,640.14
203324	CHEM	2	0	2	3,645.40
203331	CHEM	3	0	3	4,457.43
203337	CHEM	0	1	1	5,097.22
208263	STAT	3	0	3	4,877.50
209301	IC	3	0	3	5,018.05
209302	IC	0	1	1	3,677.82
209311	IC	2	1	3	9,889.30

ตาราง แสดงต้นทุนต่อหลักสูตรต่อคน จำแนกตาม ชั้นปีภาคการศึกษา/กระบวนวิชา

Bachelor of Science Program in Industrial Chemistry Plan II

ปีงบประมาณ 2552 คณะ วิทยาศาสตร์

มหาวิทยาลัยเชียงใหม่

หลักสูตร/ชั้นปีภาคการศึกษา/กระบวนวิชา

บรรยาย ปฏิบัติการ รวม

ต้นทุนต่อรายวิชาคน

	ภาคเรียนที่					
	2		13	3	16	37,133.30
012173	RE		3	0	3	2,156.84
209312	IC		2	1	3	9,061.28
209316	IC		2	1	3	13,698.23
258302	CHE		3	0	3	5,018.05
258304	CHE		0	1	1	3,717.08
751101	ECON		3	0	3	3,481.82
ชั้นปีที่ 4			14	9	23	65,079.19
	1		6	4	10	29,896.81
209411	IC		2	1	3	8,831.27
209413	IC		2	1	3	8,831.27
209415	IC		2	1	3	8,831.27
209491	IC		0	1	1	3,403.00
	2		8	5	13	35,182.38
206355	MATH		3	0	3	4,152.09
209414	IC		2	1	3	11,009.58
209416	IC		2	1	3	11,476.36
209498	IC		1	0	1	3,870.81
209499	IC		0	3	3	4,673.55
รวมทั้งหลักสูตร			109	25	134	264,998.67

ตาราง แสดงต้นทุนต่อหลักสูตรต่อคน จำแนกตาม ชั้นปีภาคการศึกษา/กระบวนวิชา

Bachelor of Science Program in Computer Science

ปีงบประมาณ 2552 คณะ วิทยาศาสตร์ มหาวิทยาลัยเชียงใหม่

หลักสูตร/ชั้นปีภาคการศึกษา/กระบวนวิชา

บรรยาย ปฏิบัติการ รวม

ต้นทุนต่อรายวิชาคน

ชั้นปีที่ 1		34	5	39	60,665.70
ภาคเรียนที่	1	17	3	20	29,575.91
001103	ENGL	3	0	3	3,056.52
201110	SC	2	1	3	4,198.94
202111	BIOL	3	1	4	4,482.17
203111	CHEM	3	0	3	4,169.36
203115	CHEN	0	1	1	5,290.86
204111	CS	3	0	3	3,786.12
206111	MATH	3	0	3	4,591.93
ภาคเรียนที่	2	17	2	19	31,089.78
001104	ENGL	3	0	3	2,940.61
011100	PHIL	3	0	3	2,717.87
201111	SC	3	0	3	3,954.25
204112	CS	2	1	3	8,130.16
206112	MATH	3	0	3	4,574.52
207117	PHYS	0	1	1	4,912.25
207187	PHYS	3	0	3	3,860.11
ชั้นปีที่ 2		34	2	36	49,459.87
ภาคเรียนที่	1	16	2	18	27,339.57
001203	ENGL	3	0	3	2,929.51
012173	RE	3	0	3	2,156.84
204211	CS	2	1	3	6,882.26
204218	CS	2	1	3	5,828.74
206281	MATH	3	0	3	4,664.72
208263	STAT	3	0	3	4,877.50
ภาคเรียนที่	2	18	0	18	22,120.30
001205	ENGL	3	0	3	2,933.43
013103	PSY	3	0	3	2,131.91
204315	CS	3	0	3	3,786.12
204341	CS	3	0	3	6,124.26
204351	CS	3	0	3	3,687.37
705326	MKTG	3	0	3	3,457.21
ชั้นปีที่ 3		32	3	35	60,632.64
ภาคเรียนที่	1	17	1	18	29,981.55
204321	CS	2	1	3	6,362.52
204341	CS	3	0	3	6,124.26
204361	CS	3	0	3	3,834.23
204451	CS	3	0	3	7,121.80
705211	MKTG	3	0	3	3,322.32
705332	MKTG	3	0	3	3,216.40
ภาคเรียนที่	2	15	2	17	30,651.09
204306	CS	1	0	1	3,113.30
204321	CS	2	1	3	6,362.52
204333	CS	2	1	3	6,030.59

ตาราง แสดงต้นทุนต่อหลักสูตรต่อคน จำแนกตาม ชั้นปีภาคการศึกษา/กระบวนวิชา

Bachelor of Science Program in Computer Science

ปีงบประมาณ 2552 คณะ วิทยาศาสตร์ มหาวิทยาลัยเชียงใหม่

หลักสูตร/ชั้นปีภาคการศึกษา/กระบวนวิชา	ปีงบประมาณ 2552 คณะ วิทยาศาสตร์	มหาวิทยาลัยเชียงใหม่			ต้นทุนต่อรายวิชาคน
		บรรยาย	ปฏิบัติการ	รวม	
204391	CS	1	0	1	3,129.29
204433	CS	3	0	3	5,870.92
703103	MGMT	3	0	3	2,623.17
705344	MKTG	3	0	3	3,521.30
ชั้นปีที่ 4		16	4	20	35,943.53
ภาคเรียนที่ 1		9	2	11	22,108.33
204390	CS	0	1	1	3,306.82
204399	CS	0	1	1	3,516.95
204451	CS	3	0	3	7,121.80
204471	CS	3	0	3	4,946.36
705332	MKTG	3	0	3	3,216.40
ภาคเรียนที่ 2		7	2	9	13,835.20
176101	LAW	3	0	3	2,970.54
204497	CS	1	0	1	3,661.86
204499	CS	0	2	2	3,894.90
751100	ECON	3	0	3	3,307.90
รวมทั้งหลักสูตร		116	14	130	206,701.73

ตาราง แสดงต้นทุนต่อหลักสูตรต่อคน จำแนกตาม ชั้นปีภาคการศึกษา/กระบวนวิชา

Bachelor of Science Program in Materials Science

ปีงบประมาณ 2552 คณะ วิทยาศาสตร์ มหาวิทยาลัยเชียงใหม่

หลักสูตร/ชั้นปีภาคการศึกษา/กระบวนวิชา

บรรยาย ปฏิบัติการ รวม

ต้นทุนต่อรายวิชาคน

ชั้นปีที่ 1		29	5	34	56,870.68
ภาคเรียนที่	1	14	3	17	30,079.98
001103	ENGL	3	0	3	3,056.52
201110	SC	2	1	3	4,198.94
203111	CHEM	3	0	3	4,169.36
203115	CHEM	0	1	1	5,290.86
206111	MATH	3	0	3	4,591.93
207117	PHYS	0	1	1	4,912.25
207187	PHYS	3	0	3	3,860.11
ภาคเรียนที่	2	15	2	17	26,790.70
001104	ENGL	3	0	3	2,940.61
201111	SC	3	0	3	3,954.25
202111	BIOL	3	1	4	4,482.17
206112	MATH	3	0	3	4,574.52
207118	PHYS	0	1	1	5,742.57
207188	PHYS	3	0	3	5,096.57
ชั้นปีที่ 2		36	2	38	61,899.99
ภาคเรียนที่	1	18	1	19	32,579.11
001203	ENGL	3	0	3	2,929.51
127101	GOV	3	0	3	3,494.37
207210	PHYS	3	0	3	5,312.49
210201	MATS	3	0	3	5,278.40
210202	MATS	3	0	3	5,347.83
210204	MATS	3	0	3	5,384.47
210275	MATS	0	1	1	4,832.04
ภาคเรียนที่	2	18	1	19	29,320.88
001205	ENGL	3	0	3	2,933.43
012173	RE	3	0	3	2,156.84
050100	HUGE	3	0	3	3,055.12
210207	MATS	3	0	3	5,213.68
210221	MATS	3	0	3	5,384.47
210251	MATS	3	0	3	5,503.02
210276	MATS	0	1	1	5,074.32
ชั้นปีที่ 3		33	2	35	74,227.21
ภาคเรียนที่	1	18	1	19	39,110.75
203475	CHEM	3	0	3	5,384.47
210321	MATS	3	0	3	5,461.98
210343	MATS	3	0	3	5,503.02
210351	MATS	3	0	3	5,422.49
210375	MATS	0	1	1	5,168.83
210383	MATS	3	0	3	5,503.02
210442	MATS	3	0	3	6,666.94
ภาคเรียนที่	2	15	1	16	35,116.46
210315	MATS	3	0	3	5,900.01

ตาราง แสดงต้นทุนต่อหลักสูตรต่อคน จำแนกตาม ชั้นปีภาคการศึกษา/กระบวนวิชา

Bachelor of Science Program in Materials Science

ปีงบประมาณ 2552 คณะ วิทยาศาสตร์

มหาวิทยาลัยเชียงใหม่

หลักสูตร/ชั้นปีภาคการศึกษา/กระบวนวิชา

บรรยาย

ปฏิบัติการ

รวม

ต้นทุนต่อรายวิชาคน

210331	MATS		3	0	3	5,734.96
210344	MATS		3	0	3	5,684.62
210355	MATS		3	0	3	5,960.27
210376	MATS		0	1	1	5,444.48
210482	MATS		3	0	3	6,392.12
ชั้นปีที่ 4			22	3	25	62,725.48
ภาคเรียนที่ 1			16	0	16	28,392.77
012173	RE		3	0	3	2,156.84
013103	PSY		3	0	3	2,131.91
210415	MATS		3	0	3	6,023.47
210432	MATS		3	0	3	6,769.99
210453	MATS		3	0	3	7,722.22
210496	MATS		1	0	1	3,588.33
ภาคเรียนที่ 2			6	3	9	34,332.71
010100	MC		3	0	3	19,951.52
210483	MATS		3	0	3	9,770.72
210499	MATS		0	3	3	4,610.46
รวมทั้งหลักสูตร			120	12	132	255,723.36

ตาราง แสดงต้นทุนต่อหลักสูตรต่อคน จำแนกตาม ชั้นปีภาคการศึกษา/กระบวนวิชา

Bachelor of Science Program in Microbiology

ปีงบประมาณ 2552 คณะ วิทยาศาสตร์ มหาวิทยาลัยเชียงใหม่

หลักสูตร/ชั้นปีภาคการศึกษา/กระบวนวิชา

บรรยาย ปฏิบัติการ รวม

ต้นทุนต่อรายวิชาคน

ชั้นปีที่ 1		29	5	34	48,061.37
ภาคเรียนที่ 1		15	2	17	25,545.10
001103	ENGL	3	0	3	3,056.52
201111	SC	3	0	3	3,954.25
202111	BIOL	3	1	4	4,482.17
203111	CHEM	3	0	3	4,169.36
203115	CHEM	0	1	1	5,290.86
206111	MATH	3	0	3	4,591.93
ภาคเรียนที่ 2		14	3	17	22,516.27
001104	ENGL	3	0	3	2,940.61
011153	PHIL	3	0	3	2,127.95
201110	SC	2	1	3	4,198.94
202112	BIOL	3	1	4	4,476.40
207117	PHYS	0	1	1	4,912.25
207187	PHYS	3	0	3	3,860.11
ชั้นปีที่ 2		29	5	34	48,938.04
ภาคเรียนที่ 1		15	2	17	24,051.19
001203	ENGL	3	0	3	2,929.51
154104	GEO	3	0	3	4,699.12
203206	CHEM	3	0	3	4,034.77
203209	CHEM	0	1	1	4,402.51
215201	MICB	3	1	4	4,677.38
751100	ECON	3	0	3	3,307.90
ภาคเรียนที่ 2		14	3	17	24,886.85
001205	ENGL	3	0	3	2,933.43
013103	PSY	3	0	3	2,131.91
202231	BIOL	3	1	4	3,939.18
203236	CHEM	3	0	3	4,875.41
203239	CHEM	0	1	1	4,705.74
215312	MICB	2	1	3	6,301.19
ชั้นปีที่ 3		23	10	33	78,617.71
ภาคเรียนที่ 1		13	4	17	38,124.36
211311	BCT	3	0	3	3,824.51
211317	BCT	0	1	1	4,016.05
215313	MICB	3	1	4	7,433.64
215381	MICB	2	1	3	5,524.91
215431	MICB	2	1	3	5,892.28
506361	IMM	3	0	3	11,432.97
ภาคเรียนที่ 2		10	6	16	40,493.35
202305	BIOL	2	1	3	4,750.28
215314	MICB	3	1	4	7,024.18
215411	MICB	2	1	3	16,237.51
215441	MICB	2	1	3	6,030.59
215461	MICB	1	2	3	6,450.80

ตาราง แสดงต้นทุนต่อหลักสูตรต่อคน จำแนกตาม ชั้นปีภาคการศึกษา/กระบวนวิชา

Bachelor of Science Program in Microbiology

ปีงบประมาณ 2552 คณะ วิทยาศาสตร์ มหาวิทยาลัยเชียงใหม่

หลักสูตร/ชั้นปีภาคการศึกษา/กระบวนวิชา

บรรยาย ปฏิบัติการ รวม

ต้นทุนต่อรายวิชาคน

ชั้นปีที่ 4		16	13	29	54,402.25
ภาคเรียนที่ 1		9	6	15	25,022.88
012173	RE	3	0	3	2,156.84
215412	MICB	2	1	3	6,426.64
215431	MICB	2	1	3	5,892.28
215471	MICB	2	1	3	5,936.65
215494	MICB	0	3	3	4,610.46
ภาคเรียนที่ 2		7	7	14	29,379.37
006203	HC	3	0	3	2,164.93
215481	MICB	2	1	3	6,715.20
215491	MICB	1	0	1	3,392.73
215493	MICB	0	3	3	7,024.18
215494	MICB	0	3	3	4,610.46
215495	MICB	1	0	1	5,471.87
รวมทั้งหลักสูตร		97	33	130	230,019.37

ตาราง แสดงต้นทุนต่อหลักสูตรต่อคน จำแนกตาม ชั้นปีภาคการศึกษา/กระบวนวิชา

Bachelor of Science Program in Gemology

ปีงบประมาณ 2552 คณะ วิทยาศาสตร์ มหาวิทยาลัยเชียงใหม่

หลักสูตร/ชั้นปีภาคการศึกษา/กระบวนวิชา

บรรยาย ปฏิบัติการ รวม

ต้นทุนต่อรายวิชาคน

ชั้นปีที่ 1		29	5	34	50,143.75
ภาคเรียนที่	1	14	3	17	30,079.98
001103	ENGL	3	0	3	3,056.52
201110	SC	2	1	3	4,198.94
203111	CHEM	3	0	3	4,169.36
203115	CHEM	0	1	1	5,290.86
206111	MATH	3	0	3	4,591.93
207117	PHYS	0	1	1	4,912.25
207187	PHYS	3	0	3	3,860.11
ภาคเรียนที่	2	15	2	17	20,063.77
001104	ENGL	3	0	3	2,940.61
011100	PHIL	3	0	3	2,717.87
201111	SC	3	0	3	3,954.25
202111	BIOL	3	1	4	4,482.17
205103	GEOL	3	1	4	5,968.86
ชั้นปีที่ 2		30	7	37	74,781.31
ภาคเรียนที่	1	15	5	20	46,372.03
011153	PHIL	3	0	3	2,127.95
205103	GEOL	3	1	4	5,968.86
218101	GEM	3	1	4	11,658.27
218233	GEM	2	1	3	9,312.19
218235	GEM	2	1	3	9,061.28
218244	GEM	2	1	3	8,243.47
ภาคเรียนที่	2	15	2	17	28,409.27
001205	ENGL	3	0	3	2,933.43
204101	CS	2	1	3	5,102.13
205234	GEOL	2	1	3	4,967.66
218236	GEM	3	0	3	7,255.82
218262	GEM	2	0	2	5,527.06
703103	MGMT	3	0	3	2,623.17
ชั้นปีที่ 3		28	8	36	70,894.88
ภาคเรียนที่	1	15	3	18	35,266.68
176101	LAW	3	0	3	2,970.54
215431	MICB	2	1	3	5,892.28
218321	GEM	3	1	4	9,714.94
218323	GEM	2	0	2	5,443.67
218351	GEM	2	1	3	7,919.17
703202	MGMT	3	0	3	3,326.08
ภาคเรียนที่	2	13	3	16	31,434.59
218352	GEM	2	1	3	6,715.20
218362	GEM	3	0	3	5,900.01
218372	GEM	2	1	3	6,715.20
218382	GEM	3	1	4	7,965.95
703244	MGMT	3	0	3	4,138.24

ตาราง แสดงต้นทุนต่อหลักสูตรต่อคน จำแนกตาม ชั้นปีภาคการศึกษา/กระบวนวิชา

Bachelor of Science Program in Gemology

ปีงบประมาณ 2552 คณะ วิทยาศาสตร์ มหาวิทยาลัยเชียงใหม่

หลักสูตร/ชั้นปีภาคการศึกษา/กระบวนวิชา

บรรยาย ปฏิบัติการ รวม

ต้นทุนต่อรายวิชคน

	ภาคเรียนที่		0	2	2	4,193.61
218497	GEM		0	2	2	4,193.61
ชั้นปีที่ 4			13	8	21	44,146.52
	ภาคเรียนที่	1	8	7	15	32,786.26
218471	GEM		2	1	3	6,637.78
218475	GEM		2	1	3	6,637.78
218481	GEM		3	0	3	6,159.59
218495	GEM		1	0	1	4,408.85
218497	GEM		0	2	2	4,193.61
218499	GEM		0	3	3	4,748.66
	ภาคเรียนที่	2	5	1	6	11,360.26
159101	SAGE		3	0	3	4,478.00
218483	GEM		2	1	3	6,882.26
รวมทั้งหลักสูตร			100	28	128	239,966.47

ตาราง 57 แสดงจำนวนหน่วยกิต จำนวนตอน จำนวนนักศึกษา ลงทะเบียน และรายละเอียดเกี่ยวกับต้นทุนต่อกระบวนวิชา และต้นทุนต่อรายวิชา/คน ระดับการศึกษา จำแนกตามภาควิชา และคณะ ปีงบประมาณ2552

Course	จำนวนหน่วยกิต			ภาคเรียนปกติ			ภาคเรียนพิเศษ			หลักสูตรนานาชาติ		
	Lec	Lab	Total	จำนวน นศ. ลงทะเบียน	ต้นทุนรายวิชา	ต้นทุนต่อ นศ. 1 คน	จำนวน นศ. ลงทะเบียน	ต้นทุนรายวิชา	ต้นทุนต่อ นศ. 1 คน	จำนวน นศ. ลงทะเบียน	ต้นทุนรายวิชา	ต้นทุนต่อ นศ. 1 คน
วิทยาศาสตร์				64,506	386,292,769.03		4,359	28,874,971.19		892	9,524,798.41	
ปริญญาตรี				62,244	312,629,097.64		3,918	24,071,327.67		809	5,891,946.7	
ร่วมภาควิชา				2,406	9,639,687.20		216	843,254.35		-	-	
201110	2	1	3	772	3,248,730.18	4,208.20	-	-	-	-	-	-
201111	3	-	3	744	2,948,853.53	3,963.51	-	-	-	-	-	-
201112	2	1	3	-	-	-	58	317,220.88	5,469.33	-	-	-
201114	3	-	3	83	389,235.67	4,689.59	-	-	-	-	-	-
201100	3	-	3	807	3,052,867.81	3,782.98	158	526,033.46	3,329.33	-	-	-
คณิตศาสตร์				12,127	58,284,129.20		1,484	9,717,865.26		306	2,448,541.73	
206336	3	-	3	144	704,146.01	4,889.90	-	-	-	-	-	-
206390	1	-	1	30	262,098.58	8,736.62	-	-	-	-	-	-
206370	3	-	3	21	179,773.36	8,560.64	-	-	-	-	-	-
206368	3	-	3	25	193,287.06	7,731.48	-	-	-	-	-	-
206367	3	-	3	23	186,530.21	8,110.01	-	-	-	-	-	-
206364	3	-	3	18	169,638.09	9,424.34	-	-	-	-	-	-
206363	3	-	3	78	372,343.55	4,773.64	4	164,619.24	41,154.81	-	-	-
206362	3	-	3	729	3,007,003.62	4,124.83	102	705,073.83	6,912.49	9	139,232.27	15,470.25
206355	3	-	3	556	2,313,709.75	4,161.35	22	206,862.46	9,402.84	6	129,097.	21,516.17
206411	3	-	3	28	203,422.33	7,265.08	-	-	-	-	-	-
206341	3	-	3	125	639,955.95	5,119.65	-	-	-	-	-	-
206423	3	-	3	50	277,747.67	5,554.95	-	-	-	-	-	-
206335	3	-	3	13	152,745.97	11,749.69	-	-	-	-	-	-
206331	3	-	3	99	552,116.92	5,576.94	-	-	-	-	-	-
206328	3	-	3	4	122,340.15	30,585.04	-	-	-	-	-	-
206342	3	-	3	5	125,718.57	25,143.71	-	-	-	-	-	-
206436	3	-	3	42	250,720.28	5,969.53	-	-	-	-	-	-
206499	-	3	3	28	145,313.47	5,189.77	-	-	-	-	-	-
206481	3	-	3	24	189,908.64	7,912.86	-	-	-	-	-	-
206467	3	-	3	9	139,232.27	15,470.25	-	-	-	-	-	-
206466	3	-	3	2	115,583.30	57,791.65	-	-	-	-	-	-
206457	3	-	3	52	393,330.97	7,564.06	-	-	-	-	-	-
206414	3	-	3	7	132,475.42	18,925.06	-	-	-	-	-	-
206441	3	-	3	9	139,232.27	15,470.25	-	-	-	-	-	-
206412	3	-	3	3	118,961.73	39,653.91	-	-	-	-	-	-
206435	3	-	3	8	135,853.85	16,981.73	-	-	-	-	-	-
206432	3	-	3	7	132,475.42	18,925.06	-	-	-	-	-	-
206428	3	-	3	15	159,502.82	10,633.52	-	-	-	-	-	-
206437	3	-	3	52	284,504.52	5,471.24	-	-	-	-	-	-
206421	3	-	3	6	129,097.00	21,516.17	-	-	-	-	-	-
206327	3	-	3	61	314,910.34	5,162.46	-	-	-	-	-	-
206455	3	-	3	7	241,301.87	34,471.70	-	-	-	-	-	-
206107	2	-	2	103	385,111.14	3,738.94	-	-	-	-	-	-
206172	3	-	3	408	1,922,529.40	4,712.08	82	502,905.06	6,132.99	-	-	-
206171	3	-	3	623	2,757,717.09	4,426.51	349	2,060,904.	5,905.17	-	-	-
206162	3	-	3	940	4,481,636.32	4,767.70	215	1,280,731.11	5,956.89	11	254,815.57	23,165.05
206161	3	-	3	1,020	4,316,604.46	4,231.97	310	2,124,608.88	6,853.58	51	389,952.55	7,646.13
206113	3	-	3	101	450,047.31	4,455.91	-	-	-	71	348,694.58	4,911.19
206191	3	-	3	124	636,577.52	5,133.69	-	-	-	-	-	-
206111	3	-	3	979	4,504,568.42	4,601.19	-	-	-	17	275,086.12	16,181.54
206105	3	-	3	84	501,440.55	5,969.53	3	162,272.4	54,090.80	-	-	-
206106	2	1	3	-	-	-	58	317,220.88	5,469.33	-	-	-
206104	3	-	3	665	3,008,437.36	4,523.97	-	-	-	-	-	-
206101	3	-	3	177	924,460.47	5,222.94	-	-	-	-	-	-
206100	3	-	3	997	4,021,247.80	4,033.35	56	286,655.21	5,118.84	-	-	-
206325	3	-	3	81	491,305.28	6,065.50	-	-	-	-	-	-
206445	3	-	3	1	112,204.88	112,204.88	-	-	-	-	-	-

ตาราง 57 แสดงจำนวนหน่วยกิต จำนวนตอน จำนวนนักศึกษา ลงทะเบียน และรายละเอียดเกี่ยวกับต้นทุนต่อกระบวนวิชา และต้นทุนต่อรายวิชา/คน ระดับการศึกษา จำแนกตามภาควิชา และคณะ ปีงบประมาณ2552

Course	จำนวนหน่วยกิต			ภาคเรียนปกติ			ภาคเรียนพิเศษ			หลักสูตรนานาชาติ		
	Lec	Lab	Total	จำนวน นศ. ลงทะเบียน	ต้นทุนรายวิชา	ต้นทุนต่อ นศ. 1 คน	จำนวน นศ. ลงทะเบียน	ต้นทุนรายวิชา	ต้นทุนต่อ นศ. 1 คน	จำนวน นศ. ลงทะเบียน	ต้นทุนรายวิชา	ต้นทุนต่อ นศ. 1 คน
206112	3	-	3	632	2,896,949.36	4,583.78	-	-	-	48	270,990.82	5,645.64
206311	3	-	3	14	156,124.39	11,151.74	-	-	-	-	-	-
206321	3	-	3	111	810,310.91	7,300.10	-	-	-	-	-	-
206103	3	-	3	814	3,729,475.50	4,581.67	-	-	-	-	-	-
206199	3	-	3	35	227,071.30	6,487.75	-	-	-	-	-	-
206313	3	-	3	8	135,853.85	16,981.73	-	-	-	-	-	-
206324	3	-	3	313	1,383,926.18	4,421.49	37	397,297.01	10,737.76	39	240,585.	6,168.85
206312	3	-	3	17	166,259.67	9,779.98	-	-	-	-	-	-
206300	3	-	3	22	183,151.79	8,325.08	-	-	-	-	-	-
206281	3	-	3	336	1,570,456.39	4,673.98	27	218,596.69	8,096.17	40	243,963.43	6,099.09
206203	3	-	3	88	514,954.25	5,851.75	-	-	-	-	-	-
206266	3	-	3	84	392,614.10	4,673.98	63	303,083.13	4,810.84	-	-	-
206261	3	-	3	831	3,569,255.81	4,295.13	156	987,035.35	6,327.15	14	156,124.39	11,151.74
206254	2	1	3	38	261,877.65	6,891.52	-	-	-	-	-	-
206253	1	1	2	51	344,908.64	6,762.91	-	-	-	-	-	-
206267	3	-	3	30	210,179.18	7,005.97	-	-	-	-	-	-
206216	3	-	3	39	240,585.00	6,168.85	-	-	-	-	-	-
206217	3	-	3	81	491,305.28	6,065.50	-	-	-	-	-	-
เคมี				16,505	77,066,708.03		430	2,716,694.07		210	1,202,022.44	
203458	2	-	2	27	154,484.22	5,721.64	-	-	-	-	-	-
203414	2	-	2	18	127,173.13	7,065.17	-	-	-	-	-	-
203423	2	-	2	25	148,415.09	5,936.60	-	-	-	-	-	-
203424	2	-	2	40	193,933.56	4,848.34	-	-	-	-	-	-
203425	2	-	2	8	96,827.49	12,103.44	-	-	-	-	-	-
203431	2	-	2	17	124,138.57	7,302.27	-	-	-	-	-	-
203459	2	-	2	10	102,896.62	10,289.66	-	-	-	-	-	-
203435	2	-	2	14	115,034.87	8,216.78	-	-	-	-	-	-
203337	-	1	1	97	495,328.50	5,106.48	-	-	-	-	-	-
203471	2	-	2	67	275,866.81	4,117.42	-	-	-	-	-	-
203475	3	-	3	54	291,261.37	5,393.73	-	-	-	-	-	-
203474	2	-	2	29	160,553.35	5,536.32	-	-	-	-	-	-
203434	2	-	2	24	145,380.52	6,057.52	-	-	-	-	-	-
203413	2	-	2	9	99,862.05	11,095.78	-	-	-	-	-	-
203406	2	-	2	23	142,345.96	6,188.95	-	-	-	-	-	-
203405	2	-	2	34	175,726.17	5,168.42	-	-	-	-	-	-
203404	2	-	2	5	87,723.79	17,544.76	-	-	-	-	-	-
203399	-	1	1	40	150,780.88	3,769.52	-	-	-	-	-	-
203338	-	2	2	40	352,789.88	8,819.75	-	-	-	-	-	-
203333	2	-	2	55	239,452.03	4,353.67	-	-	-	-	-	-
203332	2	-	2	52	230,348.34	4,429.78	-	-	-	-	-	-
203331	3	-	3	100	446,668.89	4,466.69	-	-	-	-	-	-
203477	-	1	1	63	343,585.68	5,453.74	-	-	-	-	-	-
211442	3	1	4	27	268,383.45	9,940.13	-	-	-	-	-	-
203327	-	1	1	117	498,167.97	4,257.85	-	-	-	-	-	-
203324	2	-	2	117	427,595.05	3,654.66	-	-	-	-	-	-
203352	2	-	2	33	172,691.61	5,233.08	-	-	-	-	-	-
211411	3	-	3	3	118,961.73	39,653.91	-	-	-	-	-	-
203242	-	1	1	51	254,820.84	4,996.49	-	-	-	-	-	-
203323	2	-	2	118	430,629.61	3,649.40	-	-	-	-	-	-
211499	-	3	3	40	192,044.03	4,801.10	-	-	-	-	-	-
211498	1	-	1	28	111,615.23	3,986.26	-	-	-	-	-	-
211495	2	-	2	19	130,207.70	6,853.04	-	-	-	-	-	-
211449	3	-	3	30	210,179.18	7,005.97	-	-	-	-	-	-
211448	3	-	3	56	298,018.22	5,321.75	-	-	-	-	-	-
211446	3	-	3	8	135,853.85	16,981.73	-	-	-	-	-	-
211445	3	-	3	6	129,097.00	21,516.17	-	-	-	-	-	-

ตาราง 57 แสดงจำนวนหน่วยกิต จำนวนตอน จำนวนนักศึกษา ลงทะเบียน และรายละเอียดเกี่ยวกับต้นทุนต่อกระบวนวิชา และต้นทุนต่อรายวิชา/คน ระดับการศึกษา จำแนกตามภาควิชา และคณะ ปีงบประมาณ2552

Course	จำนวนหน่วยกิต			ภาคเรียนปกติ			ภาคเรียนพิเศษ			หลักสูตรนานาชาติ		
	Lec	Lab	Total	จำนวน นศ. ลงทะเบียน	ต้นทุนรายวิชา	ต้นทุนต่อ นศ. 1 คน	จำนวน นศ. ลงทะเบียน	ต้นทุนรายวิชา	ต้นทุนต่อ นศ. 1 คน	จำนวน นศ. ลงทะเบียน	ต้นทุนรายวิชา	ต้นทุนต่อ นศ. 1 คน
211444	3	-	3	6	129,097.00	21,516.17	-	-	-	-	-	-
211443	3	-	3	26	196,665.49	7,564.06	-	-	-	-	-	-
211413	3	-	3	29	206,800.76	7,131.06	-	-	-	-	-	-
211412	3	-	3	1	112,204.88	112,204.88	-	-	-	-	-	-
203478	-	2	2	29	206,800.76	7,131.06	-	-	-	-	-	-
211399	-	1	1	21	96,390.82	4,590.04	-	-	-	-	-	-
211342	3	-	3	4	122,340.15	30,585.04	-	-	-	-	-	-
211341	1	1	2	22	161,231.59	7,328.71	-	-	-	-	-	-
211319	-	1	1	323	1,251,110.45	3,873.41	-	-	-	-	-	-
211318	-	1	1	74	375,074.67	5,068.58	-	-	-	-	-	-
211317	-	1	1	234	941,922.72	4,025.31	-	-	-	-	-	-
211315	3	-	3	372	1,583,253.22	4,256.06	-	-	-	-	-	-
211312	3	-	3	91	416,263.07	4,574.32	-	-	-	-	-	-
211311	3	-	3	239	916,269.87	3,833.77	-	-	-	-	-	-
211303	1	2	3	26	241,881.32	9,303.13	-	-	-	-	-	-
203499	-	3	3	69	304,976.23	4,419.95	-	-	-	-	-	-
203498	1	-	1	60	233,993.28	3,899.89	-	-	-	-	-	-
211440	3	-	3	5	125,718.57	25,143.71	-	-	-	-	-	-
203119	-	1	1	106	521,092.21	4,915.96	-	-	-	-	-	-
203204	3	-	3	250	1,171,085.45	4,684.34	76	488,823.99	6,431.89	-	-	-
203203	3	-	3	330	1,332,532.94	4,037.98	4	164,619.24	41,154.81	-	-	-
203202	3	-	3	52	284,504.52	5,471.24	-	-	-	-	-	-
203201	3	-	3	66	331,802.46	5,027.31	-	-	-	-	-	-
203200	2	-	2	20	133,242.26	6,662.11	-	-	-	-	-	-
203167	-	1	1	446	2,256,173.27	5,058.68	108	719,154.91	6,658.84	20	111,665.93	5,583.30
203162	3	-	3	509	2,046,097.35	4,019.84	168	704,733.78	4,194.84	25	193,287.06	7,731.48
203159	-	1	1	401	1,909,701.79	4,762.35	-	-	-	-	-	-
203158	-	1	1	98	552,604.36	5,638.82	-	-	-	-	-	-
203157	-	1	1	252	1,265,516.27	5,021.89	-	-	-	-	-	-
203153	3	-	3	423	1,755,552.86	4,150.24	-	-	-	-	-	-
203206	3	-	3	654	2,644,795.34	4,044.03	-	-	-	-	-	-
203151	3	-	3	276	1,150,098.03	4,167.02	-	-	-	-	-	-
203112	3	-	3	198	777,754.48	3,928.05	-	-	-	31	213,557.61	6,888.96
203118	-	1	1	193	878,967.91	4,554.24	-	-	-	30	140,292.28	4,676.41
203117	-	1	1	247	1,142,376.65	4,625.01	-	-	-	-	-	-
203116	3	-	3	108	473,696.28	4,386.08	-	-	-	-	-	-
203115	-	1	1	759	4,022,789.63	5,300.12	-	-	-	50	251,958.2	5,039.16
203113	3	-	3	255	970,324.66	3,805.19	-	-	-	-	-	-
203322	3	-	3	1	112,204.88	112,204.88	-	-	-	-	-	-
203111	3	-	3	816	3,409,752.99	4,178.62	-	-	-	54	291,261.37	5,393.73
203286	-	1	1	65	349,310.95	5,374.01	-	-	-	-	-	-
203107	-	1	1	665	3,536,049.04	5,317.37	-	-	-	-	-	-
203104	3	-	3	768	3,247,588.62	4,228.63	-	-	-	-	-	-
203103	3	-	3	841	3,494,213.60	4,154.83	-	-	-	-	-	-
203100	3	-	3	140	690,632.31	4,933.09	-	-	-	-	-	-
203152	3	-	3	101	558,873.76	5,533.40	-	-	-	-	-	-
203308	-	1	1	50	251,958.20	5,039.16	-	-	-	-	-	-
203108	-	1	1	581	3,023,521.57	5,204.00	-	-	-	-	-	-
203207	-	1	1	318	1,345,623.73	4,231.52	4	87,003.31	21,750.83	-	-	-
203318	-	1	1	52	257,683.47	4,955.45	-	-	-	-	-	-
203316	2	-	2	54	236,417.47	4,378.10	-	-	-	-	-	-
203314	3	-	3	1	112,204.88	112,204.88	-	-	-	-	-	-
203304	2	-	2	56	242,486.60	4,330.12	-	-	-	-	-	-
203303	3	-	3	56	298,018.22	5,321.75	-	-	-	-	-	-
203301	3	-	3	4	122,340.15	30,585.04	-	-	-	-	-	-
203288	-	1	1	113	541,130.66	4,788.77	-	-	-	-	-	-

ตาราง 57 แสดงจำนวนหน่วยกิต จำนวนตอน จำนวนนักศึกษา ลงทะเบียน และรายละเอียดเกี่ยวกับต้นทุนต่อกระบวนวิชา และต้นทุนต่อรายวิชา/คน ระดับการศึกษา จำแนกตามภาควิชา และคณะ ปีงบประมาณ2552

Course	จำนวนหน่วยกิต			ภาคเรียนปกติ			ภาคเรียนพิเศษ			หลักสูตรนานาชาติ		
	Lec	Lab	Total	จำนวน นศ. ลงทะเบียน	ต้นทุนรายวิชา	ต้นทุนต่อ นศ. 1 คน	จำนวน นศ. ลงทะเบียน	ต้นทุนรายวิชา	ต้นทุนต่อ นศ. 1 คน	จำนวน นศ. ลงทะเบียน	ต้นทุนรายวิชา	ต้นทุนต่อ นศ. 1 คน
203287	-	1	1	51	309,234.06	6,063.41	-	-	-	-	-	-
203250	3	-	3	42	250,720.28	5,969.53	-	-	-	-	-	-
203241	-	1	1	66	297,760.36	4,511.52	-	-	-	-	-	-
203223	3	-	3	55	294,639.79	5,357.09	-	-	-	-	-	-
203209	-	1	1	562	2,479,412.47	4,411.77	-	-	-	-	-	-
203315	2	-	2	57	245,521.16	4,307.39	-	-	-	-	-	-
203239	-	1	1	235	1,108,025.03	4,715.00	-	-	-	-	-	-
203208	-	1	1	227	1,030,710.72	4,540.58	64	305,429.98	4,772.34	-	-	-
203222	3	-	3	135	673,740.19	4,990.67	-	-	-	-	-	-
203211	2	-	2	134	479,182.65	3,575.99	-	-	-	-	-	-
203226	3	-	3	426	1,765,688.13	4,144.81	3	162,272.4	54,090.80	-	-	-
203235	3	-	3	113	490,588.40	4,341.49	-	-	-	-	-	-
203229	-	1	1	391	1,772,248.99	4,532.61	3	84,656.47	28,218.82	-	-	-
203236	3	-	3	289	1,411,670.45	4,884.67	-	-	-	-	-	-
203231	3	-	3	75	362,208.28	4,829.44	-	-	-	-	-	-
203232	2	-	2	55	239,452.03	4,353.67	-	-	-	-	-	-
203228	-	1	1	132	704,347.17	5,335.96	-	-	-	-	-	-
ชีววิทยา				6,567	37,048,502.00		24	211,556.15		65	579,603.25	
214401	2	1	3	14	176,669.15	12,619.23	-	-	-	-	-	-
214403	2	1	3	21	201,521.63	9,596.27	-	-	-	-	-	-
214491	1	-	1	21	92,780.29	4,418.11	-	-	-	-	-	-
214411	2	1	3	17	187,320.21	11,018.84	-	-	-	-	-	-
214442	2	1	3	21	201,521.63	9,596.27	-	-	-	-	-	-
214421	2	1	3	6	148,266.32	24,711.05	-	-	-	-	-	-
214422	2	1	3	7	151,816.67	21,688.10	-	-	-	-	-	-
214490	-	2	2	21	107,222.40	5,105.83	-	-	-	-	-	-
214445	2	1	3	21	201,521.63	9,596.27	-	-	-	-	-	-
214412	2	1	3	5	144,715.96	28,943.19	-	-	-	-	-	-
214381	2	1	3	39	265,428.01	6,805.85	-	-	-	-	-	-
214352	3	1	4	5	182,710.75	36,542.15	-	-	-	-	-	-
214341	3	1	4	45	501,718.97	11,149.31	-	-	-	-	-	-
214301	2	1	3	16	183,769.86	11,485.62	-	-	-	-	-	-
214261	2	1	3	50	304,481.90	6,089.64	-	-	-	-	-	-
202495	1	-	1	35	130,450.17	3,727.15	-	-	-	-	-	-
202493	-	3	3	35	462,776.84	13,222.20	-	-	-	-	-	-
214493	-	3	3	21	245,018.17	11,667.53	-	-	-	-	-	-
215461	1	2	3	53	342,382.99	6,460.06	-	-	-	-	-	-
202491	1	-	1	34	127,759.46	3,757.63	-	-	-	-	-	-
202490	-	2	2	11	73,438.15	6,676.20	-	-	-	-	-	-
214311	3	1	4	15	221,652.88	14,776.86	-	-	-	-	-	-
215431	2	1	3	54	318,683.32	5,901.54	-	-	-	-	-	-
214310	2	1	3	21	201,521.63	9,596.27	-	-	-	-	-	-
202481	2	1	3	8	155,367.03	19,420.88	-	-	-	-	-	-
215496	1	-	1	22	95,471.00	4,339.59	-	-	-	-	-	-
215495	1	-	1	13	71,254.65	5,481.13	-	-	-	-	-	-
215494	-	3	3	50	230,986.17	4,619.72	-	-	-	-	-	-
215493	-	3	3	52	365,738.79	7,033.44	-	-	-	-	-	-
215492	1	-	1	47	162,738.63	3,462.52	-	-	-	-	-	-
215491	1	-	1	51	173,501.45	3,401.99	-	-	-	-	-	-
215481	2	1	3	40	268,978.36	6,724.46	-	-	-	-	-	-
215432	2	1	3	21	201,521.63	9,596.27	-	-	-	-	-	-
215441	2	1	3	51	308,032.26	6,039.85	-	-	-	-	-	-
215172	2	1	3	34	247,676.24	7,284.60	-	-	-	-	-	-
215412	2	1	3	44	283,179.78	6,435.90	-	-	-	-	-	-
215411	2	1	3	10	162,467.74	16,246.77	-	-	-	-	-	-
215381	2	1	3	64	354,186.86	5,534.17	-	-	-	-	-	-

ตาราง 57 แสดงจำนวนหน่วยกิต จำนวนตอน จำนวนนักศึกษา ลงทะเบียน และรายละเอียดเกี่ยวกับต้นทุนต่อกระบวนวิชา และต้นทุนต่อรายวิชา/คน ระดับการศึกษา จำแนกตามภาควิชา และคณะ ปีงบประมาณ2552

Course	จำนวนหน่วยกิต			ภาคเรียนปกติ			ภาคเรียนพิเศษ			หลักสูตรนานาชาติ		
	Lec	Lab	Total	จำนวน นศ. ลงทะเบียน	ต้นทุนรายวิชา	ต้นทุนต่อ นศ. 1 คน	จำนวน นศ. ลงทะเบียน	ต้นทุนรายวิชา	ต้นทุนต่อ นศ. 1 คน	จำนวน นศ. ลงทะเบียน	ต้นทุนรายวิชา	ต้นทุนต่อ นศ. 1 คน
215314	3	1	4	52	365,738.79	7,033.44	-	-	-	-	-	-
215313	3	1	4	46	342,373.51	7,442.90	-	-	-	-	-	-
215312	2	1	3	46	290,280.49	6,310.45	-	-	-	-	-	-
215311	2	1	3	15	180,219.51	12,014.63	-	-	-	-	-	-
215300	2	-	2	49	221,244.64	4,515.20	-	-	-	-	-	-
215201	3	1	4	412	1,930,895.42	4,686.64	-	-	-	-	-	-
215200	3	1	4	83	486,459.42	5,860.96	-	-	-	-	-	-
215471	2	1	3	53	315,132.96	5,945.90	-	-	-	-	-	-
202185	2	1	3	193	812,182.55	4,208.20	-	-	-	-	-	-
202334	3	-	3	26	196,665.49	7,564.06	-	-	-	-	-	-
202333	-	1	1	12	88,764.85	7,397.07	-	-	-	-	-	-
202332	3	-	3	22	183,151.79	8,325.08	-	-	-	-	-	-
202321	2	1	3	59	463,399.28	7,854.23	-	-	-	-	-	-
202310	2	1	3	12	169,568.44	14,130.70	-	-	-	-	-	-
202305	2	1	3	105	499,751.38	4,759.54	-	-	-	-	-	-
202303	3	-	3	23	186,530.21	8,110.01	-	-	-	-	-	-
202302	1	2	3	8	174,880.21	21,860.03	-	-	-	-	-	-
202301	2	1	3	5	144,715.96	28,943.19	-	-	-	-	-	-
202342	3	1	4	45	338,479.30	7,521.76	-	-	-	-	-	-
202231	3	1	4	669	2,641,504.48	3,948.44	-	-	-	-	-	-
202183	3	1	4	247	1,125,110.47	4,555.10	-	-	-	-	-	-
202184	3	1	4	251	1,140,687.33	4,544.57	-	-	-	-	-	-
202182	3	1	4	161	953,447.77	5,922.04	-	-	-	-	-	-
202142	-	1	1	104	406,540.49	3,909.04	-	-	-	-	-	-
202141	2	-	2	103	385,111.14	3,738.94	-	-	-	-	-	-
202112	3	1	4	276	1,238,042.67	4,485.66	-	-	-	-	-	-
202111	3	1	4	820	3,682,974.30	4,491.43	-	-	-	46	342,373.51	7,442.90
202109	3	1	4	209	977,130.35	4,675.26	-	-	-	-	-	-
202108	3	1	4	460	2,117,817.68	4,603.95	-	-	-	19	237,229.74	12,485.78
202100	3	-	3	282	1,170,368.57	4,150.24	24	211,556.15	8,814.84	-	-	-
202477	2	1	3	13	173,118.80	13,316.83	-	-	-	-	-	-
202261	2	1	3	50	304,481.90	6,089.64	-	-	-	-	-	-
202470	2	-	2	28	157,518.78	5,625.67	-	-	-	-	-	-
202181	3	1	4	103	564,343.69	5,479.06	-	-	-	-	-	-
202353	2	1	3	14	176,669.15	12,619.23	-	-	-	-	-	-
202476	2	1	3	21	201,521.63	9,596.27	-	-	-	-	-	-
202475	3	-	3	29	206,800.76	7,131.06	-	-	-	-	-	-
202474	2	1	3	6	148,266.32	24,711.05	-	-	-	-	-	-
202473	2	1	3	5	144,715.96	28,943.19	-	-	-	-	-	-
202471	2	1	3	24	212,172.69	8,840.53	-	-	-	-	-	-
214312	3	1	4	20	241,123.95	12,056.20	-	-	-	-	-	-
202463	2	1	3	6	148,266.32	24,711.05	-	-	-	-	-	-
202446	2	1	3	16	183,769.86	11,485.62	-	-	-	-	-	-
202443	2	1	3	17	187,320.21	11,018.84	-	-	-	-	-	-
202362	2	1	3	21	201,521.63	9,596.27	-	-	-	-	-	-
202356	2	1	3	29	229,924.46	7,928.43	-	-	-	-	-	-
202472	2	1	3	3	137,615.26	45,871.75	-	-	-	-	-	-
202360	2	1	3	26	219,273.40	8,433.59	-	-	-	-	-	-
202434	2	1	3	14	176,669.15	12,619.23	-	-	-	-	-	-
202371	3	1	4	80	474,776.78	5,934.71	-	-	-	-	-	-
202401	2	1	3	16	183,769.86	11,485.62	-	-	-	-	-	-
202405	3	-	3	10	142,610.70	14,261.07	-	-	-	-	-	-
202432	2	1	3	43	279,629.42	6,503.01	-	-	-	-	-	-
202408	1	2	3	9	178,602.49	19,844.72	-	-	-	-	-	-
202410	3	-	3	14	156,124.39	11,151.74	-	-	-	-	-	-
202421	3	-	3	7	132,475.42	18,925.06	-	-	-	-	-	-

ตาราง 57 แสดงจำนวนหน่วยกิต จำนวนตอน จำนวนนักศึกษา ลงทะเบียน และรายละเอียดเกี่ยวกับต้นทุนต่อกระบวนวิชา และต้นทุนต่อรายวิชา/คน ระดับการศึกษา จำแนกตามภาควิชา และคณะ ปีงบประมาณ2552

Course	จำนวนหน่วยกิต			ภาคเรียนปกติ			ภาคเรียนพิเศษ			หลักสูตรนานาชาติ		
	Lec	Lab	Total	จำนวน นศ. ลงทะเบียน	ต้นทุนรายวิชา	ต้นทุนต่อ นศ. 1 คน	จำนวน นศ. ลงทะเบียน	ต้นทุนรายวิชา	ต้นทุนต่อ นศ. 1 คน	จำนวน นศ. ลงทะเบียน	ต้นทุนรายวิชา	ต้นทุนต่อ นศ. 1 คน
ธรณีวิทยา				3,217	19,202,834.27		-	-	-	-	-	-
218321	3	1	4	28	272,277.66	9,724.20	-	-	-	-	-	-
218310	-	2	2	27	127,492.94	4,721.96	-	-	-	-	-	-
218262	2	-	2	29	160,553.35	5,536.32	-	-	-	-	-	-
218244	2	1	3	27	222,823.76	8,252.73	-	-	-	-	-	-
218236	3	-	3	28	203,422.33	7,265.08	-	-	-	-	-	-
218235	2	1	3	23	208,622.34	9,070.54	-	-	-	-	-	-
218233	2	1	3	22	205,071.99	9,321.45	-	-	-	-	-	-
205495	1	-	1	70	260,900.33	3,727.15	-	-	-	-	-	-
205499	-	2	2	55	222,088.82	4,037.98	-	-	-	-	-	-
218323	2	-	2	30	163,587.91	5,452.93	-	-	-	-	-	-
205496	2	-	2	35	251,311.70	7,180.33	-	-	-	-	-	-
205482	3	1	4	37	307,325.59	8,306.10	-	-	-	-	-	-
205486	3	-	3	22	183,151.79	8,325.08	-	-	-	-	-	-
218497	-	2	2	44	184,926.16	4,202.87	-	-	-	-	-	-
218101	3	1	4	21	245,018.17	11,667.53	-	-	-	-	-	-
218481	3	-	3	39	240,585.00	6,168.85	-	-	-	-	-	-
205479	-	1	1	28	188,980.23	6,749.29	-	-	-	-	-	-
205477	3	-	3	35	227,071.30	6,487.75	-	-	-	-	-	-
218499	-	3	3	42	199,832.46	4,757.92	-	-	-	-	-	-
218496	3	-	3	33	220,314.46	6,676.20	-	-	-	-	-	-
218486	3	-	3	15	159,502.82	10,633.52	-	-	-	-	-	-
218495	1	-	1	42	185,560.59	4,418.11	-	-	-	-	-	-
218483	2	1	3	38	261,877.65	6,891.52	-	-	-	-	-	-
218351	2	1	3	29	229,924.46	7,928.43	-	-	-	-	-	-
218475	2	1	3	41	272,528.71	6,647.04	-	-	-	-	-	-
218471	2	1	3	41	272,528.71	6,647.04	-	-	-	-	-	-
218382	3	1	4	40	319,008.23	7,975.21	-	-	-	-	-	-
218372	2	1	3	40	268,978.36	6,724.46	-	-	-	-	-	-
218362	3	-	3	43	254,098.70	5,909.27	-	-	-	-	-	-
218352	2	1	3	40	268,978.36	6,724.46	-	-	-	-	-	-
218485	3	-	3	1	112,204.88	112,204.88	-	-	-	-	-	-
205232	3	1	4	26	264,489.24	10,172.66	-	-	-	-	-	-
205302	2	1	3	79	407,442.17	5,157.50	-	-	-	-	-	-
205301	2	1	3	63	350,636.51	5,565.66	-	-	-	-	-	-
205275	2	1	3	149	655,966.96	4,402.46	-	-	-	-	-	-
205253	2	1	3	63	350,636.51	5,565.66	-	-	-	-	-	-
205244	2	1	3	71	379,039.34	5,338.58	-	-	-	-	-	-
205238	2	1	3	64	354,186.86	5,534.17	-	-	-	-	-	-
205310	-	3	3	65	289,399.38	4,452.30	-	-	-	-	-	-
205234	2	1	3	89	442,945.71	4,976.92	-	-	-	-	-	-
205231	3	1	4	89	673,064.38	7,562.52	-	-	-	-	-	-
205100	3	-	3	103	674,457.07	6,548.13	-	-	-	-	-	-
205216	-	1	1	67	228,072.03	3,404.06	-	-	-	-	-	-
205104	3	1	4	86	498,142.06	5,792.35	-	-	-	-	-	-
205103	3	1	4	235	1,404,859.26	5,978.12	-	-	-	-	-	-
205476	3	-	3	15	159,502.82	10,633.52	-	-	-	-	-	-
205485	2	1	3	23	208,622.34	9,070.54	-	-	-	-	-	-
205237	3	-	3	75	362,208.28	4,829.44	-	-	-	-	-	-
205415	2	-	2	71	288,005.07	4,056.41	-	-	-	-	-	-
205193	-	1	1	80	337,837.25	4,222.97	-	-	-	-	-	-
205475	3	-	3	44	257,477.12	5,851.75	-	-	-	-	-	-
205464	3	-	3	38	237,206.58	6,242.28	-	-	-	-	-	-
205324	3	1	4	72	443,623.07	6,161.43	-	-	-	-	-	-
205461	2	1	3	55	322,233.67	5,858.79	-	-	-	-	-	-
205473	3	-	3	37	233,828.15	6,319.68	-	-	-	-	-	-

ตาราง 57 แสดงจำนวนหน่วยกิต จำนวนตอน จำนวนนักศึกษา ลงทะเบียน และรายละเอียดเกี่ยวกับต้นทุนต่อกระบวนวิชา และต้นทุนต่อรายวิชา/คน ระดับการศึกษา จำแนกตามภาควิชา และคณะ ปีงบประมาณ2552

Course	จำนวนหน่วยกิต			ภาคเรียนปกติ			ภาคเรียนพิเศษ			หลักสูตรนานาชาติ		
	Lec	Lab	Total	จำนวน นศ. ลงทะเบียน	ต้นทุนรายวิชา	ต้นทุนต่อ นศ. 1 คน	จำนวน นศ. ลงทะเบียน	ต้นทุนรายวิชา	ต้นทุนต่อ นศ. 1 คน	จำนวน นศ. ลงทะเบียน	ต้นทุนรายวิชา	ต้นทุนต่อ นศ. 1 คน
205410	-	4	4	74	362,615.71	4,900.21	-	-	-	-	-	-
205372	3	-	3	75	362,208.28	4,829.44	-	-	-	-	-	-
205363	3	-	3	26	196,665.49	7,564.06	-	-	-	-	-	-
205358	2	1	3	74	389,690.40	5,266.09	-	-	-	-	-	-
205356	3	1	4	2	171,028.11	85,514.05	-	-	-	-	-	-
205355	2	1	3	62	347,086.15	5,598.16	-	-	-	-	-	-
205344	3	1	4	76	459,199.92	6,042.10	-	-	-	-	-	-
205462	3	-	3	24	189,908.64	7,912.86	-	-	-	-	-	-
ฟิลิ กส์				10,641	53,900,324.06		684	3,933,720.29		130	1,113,040.8	
210207	3	-	3	59	308,153.49	5,222.94	-	-	-	-	-	-
210221	3	-	3	54	291,261.37	5,393.73	-	-	-	-	-	-
210251	3	-	3	51	281,126.09	5,512.28	-	-	-	-	-	-
210275	-	1	1	55	266,271.38	4,841.30	-	-	-	-	-	-
210276	-	1	1	49	249,095.57	5,083.58	-	-	-	-	-	-
210305	3	-	3	7	132,475.42	18,925.06	-	-	-	-	-	-
210315	3	-	3	43	254,098.70	5,909.27	-	-	-	-	-	-
210321	3	-	3	52	284,504.52	5,471.24	-	-	-	-	-	-
210204	3	-	3	54	291,261.37	5,393.73	-	-	-	-	-	-
210343	3	-	3	51	281,126.09	5,512.28	-	-	-	-	-	-
207422	3	-	3	8	135,853.85	16,981.73	-	-	-	-	-	-
210331	3	-	3	46	264,233.97	5,744.22	-	-	-	-	-	-
210202	3	-	3	55	294,639.79	5,357.09	-	-	-	-	-	-
210201	3	-	3	57	301,396.64	5,287.66	-	-	-	-	-	-
207412	3	1	4	6	186,604.96	31,100.83	-	-	-	-	-	-
207439	-	3	3	16	388,786.78	24,299.17	-	-	-	-	-	-
207438	1	-	1	16	79,326.77	4,957.92	-	-	-	-	-	-
207428	3	-	3	7	132,475.42	18,925.06	-	-	-	-	-	-
207419	3	-	3	11	145,989.12	13,271.74	-	-	-	-	-	-
207418	3	1	4	10	202,181.82	20,218.18	-	-	-	-	-	-
207415	3	-	3	15	159,502.82	10,633.52	-	-	-	-	-	-
207414	2	1	3	3	137,615.26	45,871.75	-	-	-	-	-	-
207413	3	-	3	3	118,961.73	39,653.91	-	-	-	-	-	-
210344	3	-	3	47	267,612.40	5,693.88	-	-	-	-	-	-
207436	3	-	3	9	139,232.27	15,470.25	-	-	-	-	-	-
210499	-	3	3	50	230,986.17	4,619.72	-	-	-	-	-	-
207143	3	-	3	239	916,269.87	3,833.77	-	-	-	-	-	-
207411	3	1	4	13	213,864.46	16,451.11	-	-	-	-	-	-
210497	-	3	3	2	44,063.91	22,031.96	-	-	-	-	-	-
210496	1	-	1	40	143,903.69	3,597.59	-	-	-	-	-	-
210485	3	-	3	7	132,475.42	18,925.06	-	-	-	-	-	-
210483	3	-	3	17	166,259.67	9,779.98	-	-	-	-	-	-
210482	3	-	3	36	230,449.73	6,401.38	-	-	-	-	-	-
210464	3	-	3	17	166,259.67	9,779.98	-	-	-	-	-	-
210453	3	-	3	25	193,287.06	7,731.48	-	-	-	-	-	-
210452	3	-	3	3	118,961.73	39,653.91	-	-	-	-	-	-
210443	3	-	3	26	196,665.49	7,564.06	-	-	-	-	-	-
210442	3	-	3	33	220,314.46	6,676.20	-	-	-	-	-	-
210351	3	-	3	53	287,882.94	5,431.75	-	-	-	-	-	-
210432	3	-	3	32	216,936.03	6,779.25	-	-	-	-	-	-
210422	3	-	3	3	118,961.73	39,653.91	-	-	-	-	-	-
210415	3	-	3	41	247,341.85	6,032.73	-	-	-	-	-	-
210405	3	-	3	9	139,232.27	15,470.25	-	-	-	-	-	-
210383	3	-	3	51	281,126.09	5,512.28	-	-	-	-	-	-
210376	-	1	1	42	229,057.12	5,453.74	-	-	-	-	-	-
210375	-	1	1	47	243,370.30	5,178.09	-	-	-	-	-	-
210374	-	1	1	17	157,491.25	9,264.19	-	-	-	-	-	-

ตาราง 57 แสดงจำนวนหน่วยกิต จำนวนตอน จำนวนนักศึกษา ลงทะเบียน และรายละเอียดเกี่ยวกับต้นทุนต่อกระบวนวิชา และต้นทุนต่อรายวิชา/คน ระดับการศึกษา จำแนกตามภาควิชา และคณะ ปีงบประมาณ2552

Course	จำนวนหน่วยกิต			ภาคเรียนปกติ			ภาคเรียนพิเศษ			หลักสูตรนานาชาติ		
	Lec	Lab	Total	จำนวน นศ. ลงทะเบียน	ต้นทุนรายวิชา	ต้นทุนต่อ นศ. 1 คน	จำนวน นศ. ลงทะเบียน	ต้นทุนรายวิชา	ต้นทุนต่อ นศ. 1 คน	จำนวน นศ. ลงทะเบียน	ต้นทุนรายวิชา	ต้นทุนต่อ นศ. 1 คน
210372	-	1	1	1	57,275.86	57,275.86	-	-	-	-	-	-
210355	3	-	3	42	250,720.28	5,969.53	-	-	-	-	-	-
210352	3	-	3	30	210,179.18	7,005.97	-	-	-	-	-	-
210448	3	-	3	11	145,989.12	13,271.74	-	-	-	-	-	-
207145	3	-	3	103	456,804.16	4,434.99	-	-	-	-	-	-
207185	3	-	3	55	294,639.79	5,357.09	-	-	-	-	-	-
207183	3	-	3	79	375,721.98	4,755.97	-	-	-	-	-	-
207181	3	-	3	275	1,146,719.60	4,169.89	-	-	-	-	-	-
207172	-	1	1	202	1,013,558.07	5,017.61	-	-	-	-	-	-
207171	-	1	1	204	1,073,696.57	5,263.22	-	-	-	-	-	-
207170	-	1	1	-	-	-	-	-	-	19	108,803.29	5,726.49
207162	3	-	3	199	781,132.90	3,925.29	-	-	-	-	-	-
207161	3	-	3	204	906,851.47	4,445.35	-	-	-	-	-	-
207160	3	-	3	153	625,725.38	4,089.71	-	-	-	19	173,016.51	9,106.13
207157	-	1	1	151	704,324.01	4,664.40	5	89,350.16	17,870.03	-	-	-
207187	3	-	3	1,330	5,146,263.11	3,869.37	-	-	-	5	125,718.57	25,143.71
207153	-	1	1	240	1,176,751.43	4,903.13	-	-	-	-	-	-
207117	-	1	1	925	4,552,400.27	4,921.51	-	-	-	2	60,138.5	30,069.25
207118	-	1	1	113	649,957.11	5,751.83	-	-	-	-	-	-
207408	3	-	3	13	152,745.97	11,749.69	-	-	-	-	-	-
207116	-	1	1	681	3,418,611.52	5,019.99	82	580,520.99	7,079.52	22	117,391.2	5,335.96
207147	3	-	3	151	618,968.53	4,099.13	5	166,966.09	33,393.22	-	-	-
207112	3	1	4	51	361,844.58	7,094.99	-	-	-	-	-	-
207111	3	1	4	83	486,459.42	5,860.96	-	-	-	-	-	-
207109	3	-	3	33	220,314.46	6,676.20	-	-	-	-	-	-
207106	3	-	3	826	3,443,537.23	4,168.93	154	982,341.66	6,378.84	15	159,502.82	10,633.52
207105	3	-	3	858	3,551,646.81	4,139.45	273	1,106,384.43	4,052.69	26	196,665.49	7,564.06
207100	3	-	3	257	1,194,734.42	4,648.77	51	274,920.99	5,390.61	-	-	-
207155	-	1	1	103	512,504.31	4,975.77	-	-	-	-	-	-
207318	3	1	4	7	190,499.17	27,214.17	-	-	-	-	-	-
207115	-	1	1	762	3,868,137.86	5,076.30	114	733,235.98	6,431.89	22	171,804.42	7,809.29
207188	3	-	3	126	643,334.37	5,105.83	-	-	-	-	-	-
207405	-	1	1	5	68,726.40	13,745.28	-	-	-	-	-	-
207404	3	-	3	4	122,340.15	30,585.04	-	-	-	-	-	-
207403	3	-	3	10	142,610.70	14,261.07	-	-	-	-	-	-
207401	3	-	3	19	173,016.51	9,106.13	-	-	-	-	-	-
207314	-	1	1	10	83,039.58	8,303.96	-	-	-	-	-	-
207313	-	1	1	22	171,804.42	7,809.29	-	-	-	-	-	-
207312	2	1	3	12	169,568.44	14,130.70	-	-	-	-	-	-
207311	3	1	4	3	174,922.32	58,307.44	-	-	-	-	-	-
207308	3	-	3	21	179,773.36	8,560.64	-	-	-	-	-	-
207205	3	-	3	41	247,341.85	6,032.73	-	-	-	-	-	-
207191	-	1	1	264	1,245,454.67	4,717.63	-	-	-	-	-	-
207193	-	1	1	80	392,250.48	4,903.13	-	-	-	-	-	-
207402	3	-	3	12	149,367.54	12,447.30	-	-	-	-	-	-
207306	3	-	3	29	206,800.76	7,131.06	-	-	-	-	-	-
207203	3	-	3	21	179,773.36	8,560.64	-	-	-	-	-	-
207208	3	-	3	31	213,557.61	6,888.96	-	-	-	-	-	-
207210	3	-	3	56	298,018.22	5,321.75	-	-	-	-	-	-
207213	-	1	1	26	183,254.96	7,048.27	-	-	-	-	-	-
207214	-	1	1	26	183,254.96	7,048.27	-	-	-	-	-	-
207300	1	1	2	18	148,405.61	8,244.76	-	-	-	-	-	-
207301	3	-	3	21	179,773.36	8,560.64	-	-	-	-	-	-
207195	-	1	1	55	266,271.38	4,841.30	-	-	-	-	-	-
สถิติ				5,169	26,250,601.28		703	4,133,542.22		98	548,738.49	
208373	3	-	3	43	254,098.70	5,909.27	-	-	-	-	-	-

ตาราง 57 แสดงจำนวนหน่วยกิต จำนวนตอน จำนวนนักศึกษา ลงทะเบียน และรายละเอียดเกี่ยวกับต้นทุนต่อกระบวนวิชา และต้นทุนต่อรายวิชา/คน ระดับการศึกษา จำแนกตามภาควิชา และคณะ ปีงบประมาณ2552

Course	จำนวนหน่วยกิต			ภาคเรียนปกติ			ภาคเรียนพิเศษ			หลักสูตรนานาชาติ		
	Lec	Lab	Total	จำนวน นศ. ลงทะเบียน	ต้นทุนรายวิชา	ต้นทุนต่อ นศ. 1 คน	จำนวน นศ. ลงทะเบียน	ต้นทุนรายวิชา	ต้นทุนต่อ นศ. 1 คน	จำนวน นศ. ลงทะเบียน	ต้นทุนรายวิชา	ต้นทุนต่อ นศ. 1 คน
208383	3	-	3	52	284,504.52	5,471.24	63	303,083.13	4,810.84	-	-	-
208499	-	3	3	59	266,034.09	4,509.05	-	-	-	-	-	-
208439	3	-	3	54	291,261.37	5,393.73	-	-	-	-	-	-
208384	3	-	3	42	250,720.28	5,969.53	-	-	-	-	-	-
208423	3	-	3	50	277,747.67	5,554.95	-	-	-	-	-	-
208425	3	-	3	16	162,881.24	10,180.08	-	-	-	-	-	-
208440	3	-	3	43	254,098.70	5,909.27	-	-	-	-	-	-
208443	3	-	3	27	127,492.94	4,721.96	-	-	-	-	-	-
208444	2	1	3	54	318,683.32	5,901.54	-	-	-	-	-	-
208492	-	1	1	39	147,918.25	3,792.78	-	-	-	-	-	-
208360	2	1	3	75	393,240.76	5,243.21	-	-	-	-	-	-
208263	3	-	3	1,443	7,051,595.39	4,886.76	21	204,515.62	9,738.84	98	548,738.49	5,599.37
208446	2	1	3	53	315,132.96	5,945.90	-	-	-	-	-	-
208272	3	-	3	626	3,094,331.72	4,943.02	109	876,733.61	8,043.43	-	-	-
208100	3	-	3	555	2,745,637.14	4,947.09	54	281,961.52	5,221.51	-	-	-
208101	2	1	3	32	240,575.53	7,517.99	-	-	-	-	-	-
208271	3	-	3	970	4,800,641.96	4,949.12	456	2,467,248.34	5,410.63	-	-	-
208264	2	1	3	93	584,111.32	6,280.77	-	-	-	-	-	-
208353	3	-	3	102	453,425.74	4,445.35	-	-	-	-	-	-
208280	1	2	3	79	584,264.30	7,395.75	-	-	-	-	-	-
208321	3	-	3	69	341,937.73	4,955.62	-	-	-	-	-	-
208322	3	-	3	71	457,521.03	6,443.96	-	-	-	-	-	-
208329	2	1	3	54	318,683.32	5,901.54	-	-	-	-	-	-
208343	3	-	3	82	385,857.25	4,705.58	-	-	-	-	-	-
208345	3	-	3	75	362,208.28	4,829.44	-	-	-	-	-	-
208348	3	-	3	163	768,336.07	4,713.72	-	-	-	-	-	-
208140	3	-	3	148	717,659.71	4,849.05	-	-	-	-	-	-
วิทยาการคอมพิวเตอร์				4,252	22,658,148.41		377	2,514,695.32				
204211	2	1	3	76	523,755.30	6,891.52	-	-	-	-	-	-
204100	2	1	3	1,062	5,167,082.24	4,865.43	301	1,793,023.55	5,956.89	-	-	-
204101	2	1	3	488	2,494,357.99	5,111.39	22	232,734.44	10,578.84	-	-	-
204105	3	1	4	197	1,256,879.14	6,380.10	-	-	-	-	-	-
204111	3	-	3	87	330,198.40	3,795.38	-	-	-	-	-	-
204452	3	-	3	24	189,908.64	7,912.86	-	-	-	-	-	-
204391	1	-	1	81	254,222.60	3,138.55	-	-	-	-	-	-
204399	-	1	1	82	289,149.29	3,526.21	-	-	-	-	-	-
204421	2	1	3	39	265,428.01	6,805.85	-	-	-	-	-	-
204422	2	1	3	23	208,622.34	9,070.54	-	-	-	-	-	-
204423	3	-	3	35	227,071.30	6,487.75	-	-	-	-	-	-
204425	3	-	3	35	227,071.30	6,487.75	-	-	-	-	-	-
204431	3	-	3	25	193,287.06	7,731.48	-	-	-	-	-	-
204435	3	-	3	10	142,610.70	14,261.07	-	-	-	-	-	-
204390	-	1	1	80	265,286.28	3,316.08	-	-	-	-	-	-
204451	3	-	3	58	413,601.52	7,131.06	-	-	-	-	-	-
204433	3	-	3	87	511,575.82	5,880.18	-	-	-	-	-	-
204462	3	-	3	27	200,043.91	7,409.03	-	-	-	-	-	-
204471	3	-	3	69	341,937.73	4,955.62	-	-	-	-	-	-
204481	3	-	3	8	63,302.88	7,912.86	-	-	-	-	-	-
204482	3	-	3	36	157,898.76	4,386.08	-	-	-	-	-	-
204497	1	-	1	74	271,663.15	3,671.12	-	-	-	-	-	-
204498	-	9	9	8	92,187.08	11,523.39	-	-	-	-	-	-
204499	-	2	2	69	269,386.76	3,904.16	-	-	-	-	-	-
204202	2	1	3	165	1,220,629.41	7,397.75	54	488,937.34	9,054.40	-	-	-
204443	3	-	3	51	281,126.09	5,512.28	-	-	-	-	-	-
204215	2	1	3	25	342,687.24	13,707.49	-	-	-	-	-	-
204442	3	-	3	38	164,655.61	4,333.04	-	-	-	-	-	-

ตาราง 57 แสดงจำนวนหน่วยกิต จำนวนตอน จำนวนนักศึกษา ลงทะเบียน และรายละเอียดเกี่ยวกับต้นทุนต่อกระบวนวิชา และต้นทุนต่อรายวิชา/คน ระดับการศึกษา จำแนกตามภาควิชา และคณะ ปีงบประมาณ2552

Course	จำนวนหน่วยกิต			ภาคเรียนปกติ			ภาคเรียนพิเศษ			หลักสูตรนานาชาติ		
	Lec	Lab	Total	จำนวน นศ. ลงทะเบียน	ต้นทุนรายวิชา	ต้นทุนต่อ นศ. 1 คน	จำนวน นศ. ลงทะเบียน	ต้นทุนรายวิชา	ต้นทุนต่อ นศ. 1 คน	จำนวน นศ. ลงทะเบียน	ต้นทุนรายวิชา	ต้นทุนต่อ นศ. 1 คน
204214	2	1	3	77	400,341.46	5,199.24	-	-	-	-	-	-
204383	3	-	3	13	80,195.00	6,168.85	-	-	-	-	-	-
204216	2	1	3	33	244,125.88	7,397.75	-	-	-	-	-	-
204218	2	1	3	111	648,017.70	5,838.00	-	-	-	-	-	-
204219	2	1	3	54	445,647.51	8,252.73	-	-	-	-	-	-
204221	2	1	3	18	190,870.57	10,603.92	-	-	-	-	-	-
204306	1	-	1	84	262,294.72	3,122.56	-	-	-	-	-	-
204315	3	-	3	87	330,198.40	3,795.38	-	-	-	-	-	-
204321	2	1	3	90	573,460.26	6,371.78	-	-	-	-	-	-
204362	3	-	3	45	188,304.58	4,184.55	-	-	-	-	-	-
204112	2	1	3	83	675,571.98	8,139.42	-	-	-	-	-	-
204325	3	-	3	40	171,412.46	4,285.31	-	-	-	-	-	-
204381	3	-	3	59	235,602.52	3,993.26	-	-	-	-	-	-
204361	3	-	3	78	299,792.58	3,843.49	-	-	-	-	-	-
204351	3	-	3	114	421,415.86	3,696.63	-	-	-	-	-	-
204341	3	-	3	79	484,548.43	6,133.52	-	-	-	-	-	-
204333	2	1	3	51	308,032.26	6,039.85	-	-	-	-	-	-
204331	3	-	3	44	184,926.16	4,202.87	-	-	-	-	-	-
204382	3	-	3	33	147,763.49	4,477.68	-	-	-	-	-	-
เคมีอุตสาหกรรม				1,360	8,578,163.18							
262381	3	-	3	36	230,449.73	6,401.38	-	-	-	-	-	-
209415	2	1	3	24	212,172.69	8,840.53	-	-	-	-	-	-
209492	-	4	4	1	222,062.91	222,062.91	-	-	-	-	-	-
209416	2	1	3	16	183,769.86	11,485.62	-	-	-	-	-	-
209423	3	-	3	8	135,853.85	16,981.73	-	-	-	-	-	-
209424	3	-	3	15	159,502.82	10,633.52	-	-	-	-	-	-
209414	2	1	3	17	187,320.21	11,018.84	-	-	-	-	-	-
209427	-	1	1	8	77,314.31	9,664.29	-	-	-	-	-	-
209491	-	1	1	66	225,209.39	3,412.26	-	-	-	-	-	-
209498	1	-	1	61	236,683.98	3,880.07	-	-	-	-	-	-
209499	-	3	3	46	215,409.32	4,682.81	-	-	-	-	-	-
258301	3	-	3	47	267,612.40	5,693.88	-	-	-	-	-	-
258302	3	-	3	66	331,802.46	5,027.31	-	-	-	-	-	-
258481	3	-	3	34	223,692.88	6,579.20	-	-	-	-	-	-
262481	3	-	3	34	223,692.88	6,579.20	-	-	-	-	-	-
262487	-	1	1	32	146,017.55	4,563.05	-	-	-	-	-	-
258304	-	1	1	63	234,759.23	3,726.34	-	-	-	-	-	-
209413	2	1	3	24	212,172.69	8,840.53	-	-	-	-	-	-
258403	3	-	3	43	254,098.70	5,909.27	-	-	-	-	-	-
209301	3	-	3	66	331,802.46	5,027.31	-	-	-	-	-	-
209412	2	1	3	3	137,615.26	45,871.75	-	-	-	-	-	-
209203	3	-	3	48	270,990.82	5,645.64	-	-	-	-	-	-
209204	-	1	1	48	191,819.71	3,996.24	-	-	-	-	-	-
209211	3	1	4	76	459,199.92	6,042.10	-	-	-	-	-	-
258405	-	1	1	43	177,506.53	4,128.06	-	-	-	-	-	-
209201	3	-	3	76	365,586.70	4,810.35	-	-	-	-	-	-
209302	-	1	1	66	243,347.13	3,687.08	-	-	-	-	-	-
209311	2	1	3	20	197,971.28	9,898.56	-	-	-	-	-	-
209312	2	1	3	23	208,622.34	9,070.54	-	-	-	-	-	-
209401	3	-	3	44	257,477.12	5,851.75	-	-	-	-	-	-
209212	2	1	3	20	197,971.28	9,898.56	-	-	-	-	-	-
209411	2	1	3	24	212,172.69	8,840.53	-	-	-	-	-	-
209313	2	1	3	20	197,971.28	9,898.56	-	-	-	-	-	-
209342	-	1	1	9	80,176.94	8,908.55	-	-	-	-	-	-
209341	3	-	3	9	139,232.27	15,470.25	-	-	-	-	-	-
209332	-	1	1	39	166,055.99	4,257.85	-	-	-	-	-	-

ตาราง 57 แสดงจำนวนหน่วยกิต จำนวนตอน จำนวนนักศึกษา ลงทะเบียน และรายละเอียดเกี่ยวกับต้นทุนต่อกระบวนวิชา และต้นทุนต่อรายวิชา/คน ระดับการศึกษา จำแนกตามภาควิชา และคณะ ปีงบประมาณ2552

Course	จำนวนหน่วยกิต			ภาคเรียนปกติ			ภาคเรียนพิเศษ			หลักสูตรนานาชาติ		
	Lec	Lab	Total	จำนวน นศ. ลงทะเบียน	ต้นทุนรายวิชา	ต้นทุนต่อ นศ. 1 คน	จำนวน นศ. ลงทะเบียน	ต้นทุนรายวิชา	ต้นทุนต่อ นศ. 1 คน	จำนวน นศ. ลงทะเบียน	ต้นทุนรายวิชา	ต้นทุนต่อ นศ. 1 คน
209331	3	-	3	46	264,233.97	5,744.22	-	-	-	-	-	-
209322	3	-	3	14	156,124.39	11,151.74	-	-	-	-	-	-
209316	2	1	3	25	342,687.24	13,707.49	-	-	-	-	-	-
ปริญญาโท				1,841	52,377,028.53		441	4,803,643.52		80	3,226,951.07	
รวมภาควิชา				123	3,290,004.73							
223731	3	-	3	2	189,516.58	94,758.29	-	-	-	-	-	-
222704	3	-	3	11	407,520.24	37,047.29	-	-	-	-	-	-
223799	-	9	9	1	82,634.65	82,634.65	-	-	-	-	-	-
223799	-	6	6	1	80,055.71	80,055.71	-	-	-	-	-	-
223792	1	-	1	3	69,222.41	23,074.14	-	-	-	-	-	-
223791	1	-	1	6	77,985.69	12,997.61	-	-	-	-	-	-
223789	3	-	3	5	201,725.33	40,345.07	-	-	-	-	-	-
223788	3	-	3	5	201,725.33	40,345.07	-	-	-	-	-	-
223741	3	-	3	5	201,725.33	40,345.07	-	-	-	-	-	-
223799	-	15	15	2	103,034.13	51,517.06	-	-	-	-	-	-
213791	1	-	1	9	147,208.10	16,356.46	-	-	-	-	-	-
223721	3	-	3	2	189,516.58	94,758.29	-	-	-	-	-	-
223722	3	-	3	5	201,725.33	40,345.07	-	-	-	-	-	-
213712	1	-	1	22	124,723.14	5,669.23	-	-	-	-	-	-
213711	3	-	3	13	234,281.99	18,021.69	-	-	-	-	-	-
213792	1	-	1	17	170,576.83	10,033.93	-	-	-	-	-	-
213799	-	6	6	8	132,588.88	16,573.61	-	-	-	-	-	-
213799	-	8	8	1	81,775.01	81,775.01	-	-	-	-	-	-
213799	-	12	12	3	110,538.87	36,846.29	-	-	-	-	-	-
223711	3	1	4	2	281,924.59	140,962.30	-	-	-	-	-	-
คณิตศาสตร์				191	6,917,186.19							
206799	-	12	12	5	135,864.13	27,172.83	-	-	-	-	-	-
219792	1	-	1	8	83,827.87	10,478.48	-	-	-	-	-	-
219753	3	-	3	6	205,794.91	34,299.15	-	-	-	-	-	-
219761	3	-	3	6	205,794.91	34,299.15	-	-	-	-	-	-
206792	1	-	1	8	83,827.87	10,478.48	-	-	-	-	-	-
219766	3	-	3	6	205,794.91	34,299.15	-	-	-	-	-	-
219791	1	-	1	10	150,129.19	15,012.92	-	-	-	-	-	-
219741	3	-	3	3	193,586.17	64,528.72	-	-	-	-	-	-
219799	-	12	12	1	85,213.60	85,213.60	-	-	-	-	-	-
224701	3	4	7	2	559,148.62	279,574.31	-	-	-	-	-	-
224799	-	6	6	9	140,093.62	15,565.96	-	-	-	-	-	-
224791	1	-	1	2	66,301.32	33,150.66	-	-	-	-	-	-
224792	2	-	2	9	152,376.31	16,930.70	-	-	-	-	-	-
224793	1	-	1	9	86,748.96	9,638.77	-	-	-	-	-	-
206731	3	-	3	10	222,073.24	22,207.32	-	-	-	-	-	-
206791	1	-	1	4	72,143.50	18,035.88	-	-	-	-	-	-
224702	1	4	5	9	480,451.16	53,383.46	-	-	-	-	-	-
206732	3	-	3	3	193,586.17	64,528.72	-	-	-	-	-	-
206734	3	-	3	14	419,728.99	29,980.64	-	-	-	-	-	-
206789	3	-	3	7	572,619.34	81,802.76	-	-	-	-	-	-
206713	3	-	3	10	222,073.24	22,207.32	-	-	-	-	-	-
206725	3	-	3	3	193,586.17	64,528.72	-	-	-	-	-	-
206736	3	-	3	2	189,516.58	94,758.29	-	-	-	-	-	-
206738	3	-	3	2	189,516.58	94,758.29	-	-	-	-	-	-
206743	3	-	3	9	218,003.66	24,222.63	-	-	-	-	-	-
206771	3	-	3	2	189,516.58	94,758.29	-	-	-	-	-	-
206720	3	-	3	8	213,934.08	26,741.76	-	-	-	-	-	-
206783	3	-	3	4	197,655.75	49,413.94	-	-	-	-	-	-
206751	3	-	3	4	197,655.75	49,413.94	-	-	-	-	-	-
206766	3	-	3	3	193,586.17	64,528.72	-	-	-	-	-	-

ตาราง 57 แสดงจำนวนหน่วยกิต จำนวนตอน จำนวนนักศึกษา ลงทะเบียน และรายละเอียดเกี่ยวกับต้นทุนต่อกระบวนวิชา และต้นทุนต่อรายวิชา/คน ระดับการศึกษา จำแนกตามภาควิชา และคณะ ปีงบประมาณ2552

Course	จำนวนหน่วยกิต			ภาคเรียนปกติ			ภาคเรียนพิเศษ			หลักสูตรนานาชาติ		
	Lec	Lab	Total	จำนวน นศ. ลงทะเบียน	ต้นทุนรายวิชา	ต้นทุนต่อ นศ. 1 คน	จำนวน นศ. ลงทะเบียน	ต้นทุนรายวิชา	ต้นทุนต่อ นศ. 1 คน	จำนวน นศ. ลงทะเบียน	ต้นทุนรายวิชา	ต้นทุนต่อ นศ. 1 คน
206765	3	-	3	7	209,864.49	29,980.64	-	-	-	-	-	-
206762	3	-	3	5	201,725.33	40,345.07	-	-	-	-	-	-
206761	3	-	3	1	185,447.00	185,447.00	-	-	-	-	-	-
เคมี				355	6,995,689.55							
203799	-	7	7	11	164,559.24	14,959.93	-	-	-	-	-	-
203755	3	-	3	4	197,655.75	49,413.94	-	-	-	-	-	-
203775	3	-	3	13	234,281.99	18,021.69	-	-	-	-	-	-
203791	1	-	1	24	191,024.47	7,959.35	-	-	-	-	-	-
203792	1	-	1	55	281,578.29	5,119.61	-	-	-	-	-	-
203799	-	5	5	4	99,131.33	24,782.83	-	-	-	-	-	-
203799	-	6	6	1	80,055.71	80,055.71	-	-	-	-	-	-
203756	2	-	2	2	127,908.95	63,954.48	-	-	-	-	-	-
203799	-	8	8	11	174,015.38	15,819.58	-	-	-	-	-	-
203799	-	9	9	6	133,053.09	22,175.51	-	-	-	-	-	-
203799	-	10	10	9	171,040.99	19,004.55	-	-	-	-	-	-
203799	-	15	15	23	423,107.31	18,395.97	-	-	-	-	-	-
211702	3	-	3	5	201,725.33	40,345.07	-	-	-	-	-	-
211709	2	2	4	4	323,154.24	80,788.56	-	-	-	-	-	-
203708	3	-	3	3	193,586.17	64,528.72	-	-	-	-	-	-
211741	3	-	3	8	213,934.08	26,741.76	-	-	-	-	-	-
203701	2	-	2	6	141,890.30	23,648.38	-	-	-	-	-	-
203750	1	1	2	9	185,174.51	20,574.95	-	-	-	-	-	-
203702	3	-	3	3	193,586.17	64,528.72	-	-	-	-	-	-
203709	3	-	3	10	222,073.24	22,207.32	-	-	-	-	-	-
203713	3	-	3	12	230,212.41	19,184.37	-	-	-	-	-	-
203715	3	-	3	10	222,073.24	22,207.32	-	-	-	-	-	-
203721	3	-	3	28	295,325.72	10,547.35	-	-	-	-	-	-
203743	3	-	3	8	213,934.08	26,741.76	-	-	-	-	-	-
203732	2	1	3	12	475,473.81	39,622.82	-	-	-	-	-	-
203733	2	1	3	15	276,931.77	18,462.12	-	-	-	-	-	-
203734	2	1	3	17	497,248.74	29,249.93	-	-	-	-	-	-
203736	3	-	3	11	226,142.82	20,558.44	-	-	-	-	-	-
203739	3	-	3	14	238,351.57	17,025.11	-	-	-	-	-	-
203726	2	-	2	7	145,385.64	20,769.38	-	-	-	-	-	-
203711	3	-	3	10	222,073.24	22,207.32	-	-	-	-	-	-
ชีววิทยา				318	7,813,029.54		42	831,606.86				
215771	2	1	3	8	246,446.87	30,805.86	-	-	-	-	-	-
215762	2	1	3	4	229,026.93	57,256.73	-	-	-	-	-	-
215752	1	2	3	16	316,082.78	19,755.17	-	-	-	-	-	-
215744	3	-	3	14	238,351.57	17,025.11	-	-	-	-	-	-
215742	3	-	3	5	201,725.33	40,345.07	-	-	-	-	-	-
215741	2	1	3	3	224,671.95	74,890.65	-	-	-	-	-	-
215711	2	1	3	7	242,091.89	34,584.56	-	-	-	-	-	-
215781	2	1	3	15	276,931.77	18,462.12	-	-	-	-	-	-
220704	2	1	3	3	224,671.95	74,890.65	-	-	-	-	-	-
215733	3	-	3	12	230,212.41	19,184.37	-	-	-	-	-	-
215782	2	1	3	9	250,801.86	27,866.87	-	-	-	-	-	-
215783	2	1	3	3	224,671.95	74,890.65	-	-	-	-	-	-
215785	2	1	3	13	268,221.80	20,632.45	-	-	-	-	-	-
215793	1	-	1	12	95,512.23	7,959.35	-	-	-	-	-	-
216703	1	1	2	-	-	-	14	248,455.64	17,746.83	-	-	-
216721	3	-	3	-	-	-	14	291,575.61	20,826.83	-	-	-
202799	-	15	15	5	148,758.87	29,751.77	-	-	-	-	-	-
220702	3	-	3	8	213,934.08	26,741.76	-	-	-	-	-	-
202799	-	6	6	1	80,055.71	80,055.71	-	-	-	-	-	-
220701	3	-	3	15	242,421.15	16,161.41	-	-	-	-	-	-

ตาราง 57 แสดงจำนวนหน่วยกิต จำนวนตอน จำนวนนักศึกษา ลงทะเบียน และรายละเอียดเกี่ยวกับต้นทุนต่อกระบวนวิชา และต้นทุนต่อรายวิชา/คน ระดับการศึกษา จำแนกตามภาควิชา และคณะ ปีงบประมาณ2552

Course	จำนวนหน่วยกิต			ภาคเรียนปกติ			ภาคเรียนพิเศษ			หลักสูตรนานาชาติ		
	Lec	Lab	Total	จำนวน นศ. ลงทะเบียน	ต้นทุนรายวิชา	ต้นทุนต่อ นศ. 1 คน	จำนวน นศ. ลงทะเบียน	ต้นทุนรายวิชา	ต้นทุนต่อ นศ. 1 คน	จำนวน นศ. ลงทะเบียน	ต้นทุนรายวิชา	ต้นทุนต่อ นศ. 1 คน
202748	3	-	3	5	201,725.33	40,345.07	-	-	-	-	-	-
202701	2	1	3	3	224,671.95	74,890.65	-	-	-	-	-	-
202736	2	1	3	10	255,156.85	25,515.68	-	-	-	-	-	-
202737	3	-	3	-	-	-	14	291,575.61	20,826.83	-	-	-
202799	-	8	8	13	192,463.45	14,804.88	-	-	-	-	-	-
202744	3	-	3	2	189,516.58	94,758.29	-	-	-	-	-	-
202799	-	10	10	6	138,210.98	23,035.16	-	-	-	-	-	-
202759	-	3	3	4	563,835.43	140,958.86	-	-	-	-	-	-
202764	2	1	3	1	215,961.98	215,961.98	-	-	-	-	-	-
202773	2	1	3	9	250,801.86	27,866.87	-	-	-	-	-	-
202783	2	1	3	12	263,866.82	21,988.90	-	-	-	-	-	-
202791	1	-	1	49	264,051.74	5,388.81	-	-	-	-	-	-
202797	-	12	12	6	148,526.77	24,754.46	-	-	-	-	-	-
202799	-	2	2	1	76,617.11	76,617.11	-	-	-	-	-	-
202799	-	3	3	1	77,476.76	77,476.76	-	-	-	-	-	-
202799	-	4	4	4	95,692.73	23,923.18	-	-	-	-	-	-
202799	-	5	5	12	152,292.05	12,691.00	-	-	-	-	-	-
202799	-	7	7	9	147,830.46	16,425.61	-	-	-	-	-	-
202787	2	-	2	13	166,357.66	12,796.74	-	-	-	-	-	-
202742	2	1	3	5	233,381.92	46,676.38	-	-	-	-	-	-
ธรณีวิทยา				31	2,030,566.63					66	2,249,687.04	
221784	2	-	2	-	-	-	-	-	-	6	141,890.3	23,648.38
221731	3	1	4	-	-	-	-	-	-	6	301,641.52	50,273.59
221741	3	1	4	-	-	-	-	-	-	6	301,641.52	50,273.59
221797	-	6	6	-	-	-	-	-	-	6	81,303.92	13,550.65
221743	3	1	4	-	-	-	-	-	-	6	301,641.52	50,273.59
221722	3	1	4	-	-	-	-	-	-	6	301,641.52	50,273.59
221751	2	1	3	-	-	-	-	-	-	6	237,736.9	39,622.82
221762	2	1	3	-	-	-	-	-	-	6	237,736.9	39,622.82
221764	3	-	3	-	-	-	-	-	-	6	205,794.91	34,299.15
221782	-	2	2	-	-	-	-	-	-	6	60,672.35	10,112.06
205795	1	-	1	9	147,208.10	16,356.46	-	-	-	-	-	-
221772	1	-	1	-	-	-	-	-	-	6	77,985.69	12,997.61
205721	2	1	3	3	224,671.95	74,890.65	-	-	-	-	-	-
205799	-	5	5	1	79,196.06	79,196.06	-	-	-	-	-	-
205797	-	21	21	1	92,950.44	92,950.44	-	-	-	-	-	-
205797	-	12	12	1	85,213.60	85,213.60	-	-	-	-	-	-
205789	3	-	3	3	374,963.59	124,987.86	-	-	-	-	-	-
205787	2	-	2	6	141,890.30	23,648.38	-	-	-	-	-	-
205764	3	-	3	1	185,447.00	185,447.00	-	-	-	-	-	-
205742	3	1	4	1	276,995.36	276,995.36	-	-	-	-	-	-
205736	2	1	3	1	215,961.98	215,961.98	-	-	-	-	-	-
205797	-	15	15	3	118,275.71	39,425.24	-	-	-	-	-	-
205799	-	15	15	1	87,792.55	87,792.55	-	-	-	-	-	-
ฟิสิกส์				484	16,268,666.60					14	977,264.03	
212799	-	15	15	4	133,517.29	33,379.32	-	-	-	2	103,034.13	51,517.06
217701	3	-	3	8	213,934.08	26,741.76	-	-	-	-	-	-
217703	3	-	3	8	213,934.08	26,741.76	-	-	-	-	-	-
217705	3	-	3	9	218,003.66	24,222.63	-	-	-	-	-	-
217714	2	1	3	7	242,091.89	34,584.56	-	-	-	-	-	-
217715	2	1	3	3	224,671.95	74,890.65	-	-	-	-	-	-
212796	-	3	3	-	-	-	-	-	-	1	41,201.28	41,201.28
217722	3	-	3	2	189,516.58	94,758.29	-	-	-	-	-	-
212731	2	1	3	6	237,736.90	39,622.82	-	-	-	1	215,961.98	215,961.98
217721	3	-	3	5	201,725.33	40,345.07	-	-	-	-	-	-
212792	1	-	1	6	198,903.97	33,150.66	-	-	-	3	69,222.41	23,074.14

ตาราง 57 แสดงจำนวนหน่วยกิต จำนวนตอน จำนวนนักศึกษา ลงทะเบียน และรายละเอียดเกี่ยวกับต้นทุนต่อกระบวนวิชา และต้นทุนต่อรายวิชา/คน ระดับการศึกษา จำแนกตามภาควิชา และคณะ ปีงบประมาณ2552

Course	จำนวนหน่วยกิต			ภาคเรียนปกติ			ภาคเรียนพิเศษ			หลักสูตรนานาชาติ		
	Lec	Lab	Total	จำนวน นศ. ลงทะเบียน	ต้นทุนรายวิชา	ต้นทุนต่อ นศ. 1 คน	จำนวน นศ. ลงทะเบียน	ต้นทุนรายวิชา	ต้นทุนต่อ นศ. 1 คน	จำนวน นศ. ลงทะเบียน	ต้นทุนรายวิชา	ต้นทุนต่อ นศ. 1 คน
212791	1	-	1	7	141,365.92	20,195.13	-	-	-	1	63,380.23	63,380.23
212789	3	-	3	8	395,311.50	49,413.94	-	-	-	-	-	-
217732	3	-	3	1	185,447.00	185,447.00	-	-	-	-	-	-
212741	2	1	3	4	229,026.93	57,256.73	-	-	-	1	215,961.98	215,961.98
217775	3	-	3	1	185,447.00	185,447.00	-	-	-	-	-	-
212721	2	1	3	6	237,736.90	39,622.82	-	-	-	1	215,961.98	215,961.98
212712	3	-	3	1	185,447.00	185,447.00	-	-	-	-	-	-
212711	2	1	3	8	246,446.87	30,805.86	-	-	-	-	-	-
212703	3	1	4	6	573,707.65	95,617.94	-	-	-	-	-	-
212701	3	-	3	10	222,073.24	22,207.32	-	-	-	-	-	-
210799	-	15	15	3	118,275.71	39,425.24	-	-	-	-	-	-
212783	-	2	2	-	-	-	-	-	-	4	52,540.06	13,135.01
225701	2	-	2	3	131,404.29	43,801.43	-	-	-	-	-	-
207715	1	-	1	5	75,064.60	15,012.92	-	-	-	-	-	-
225799	-	2	2	3	84,749.40	28,249.80	-	-	-	-	-	-
225791	1	-	1	3	69,222.41	23,074.14	-	-	-	-	-	-
225745	3	-	3	1	185,447.00	185,447.00	-	-	-	-	-	-
225720	3	-	3	1	185,447.00	185,447.00	-	-	-	-	-	-
225711	1	-	1	3	69,222.41	23,074.14	-	-	-	-	-	-
225708	-	2	2	3	193,575.85	64,525.28	-	-	-	-	-	-
225705	2	-	2	3	131,404.29	43,801.43	-	-	-	-	-	-
210799	-	10	10	1	83,494.30	83,494.30	-	-	-	-	-	-
217751	3	-	3	9	218,003.66	24,222.63	-	-	-	-	-	-
225799	-	7	7	1	80,915.36	80,915.36	-	-	-	-	-	-
217733	3	-	3	3	193,586.17	64,528.72	-	-	-	-	-	-
217799	-	12	12	10	199,177.30	19,917.73	-	-	-	-	-	-
217799	-	6	6	5	110,074.67	22,014.93	-	-	-	-	-	-
217799	-	3	3	1	77,476.76	77,476.76	-	-	-	-	-	-
217798	-	11	11	1	84,353.95	84,353.95	-	-	-	-	-	-
217792	1	-	1	12	95,512.23	7,959.35	-	-	-	-	-	-
217791	1	-	1	5	75,064.60	15,012.92	-	-	-	-	-	-
217752	3	-	3	6	205,794.91	34,299.15	-	-	-	-	-	-
217742	3	-	3	1	185,447.00	185,447.00	-	-	-	-	-	-
217741	3	-	3	2	189,516.58	94,758.29	-	-	-	-	-	-
217734	3	-	3	2	189,516.58	94,758.29	-	-	-	-	-	-
225703	2	-	2	3	131,404.29	43,801.43	-	-	-	-	-	-
207734	3	-	3	3	193,586.17	64,528.72	-	-	-	-	-	-
207792	1	-	1	2	66,301.32	33,150.66	-	-	-	-	-	-
207701	3	-	3	8	213,934.08	26,741.76	-	-	-	-	-	-
207782	3	-	3	4	197,655.75	49,413.94	-	-	-	-	-	-
207768	3	-	3	2	189,516.58	94,758.29	-	-	-	-	-	-
207766	2	1	3	4	229,026.93	57,256.73	-	-	-	-	-	-
207762	3	-	3	3	193,586.17	64,528.72	-	-	-	-	-	-
207761	3	-	3	1	185,447.00	185,447.00	-	-	-	-	-	-
207743	3	-	3	11	226,142.82	20,558.44	-	-	-	-	-	-
207742	3	-	3	2	189,516.58	94,758.29	-	-	-	-	-	-
207794	3	-	3	3	193,586.17	64,528.72	-	-	-	-	-	-
207736	3	-	3	3	193,586.17	64,528.72	-	-	-	-	-	-
207791	1	-	1	4	132,602.64	33,150.66	-	-	-	-	-	-
207724	3	-	3	2	189,516.58	94,758.29	-	-	-	-	-	-
207713	2	1	3	3	224,671.95	74,890.65	-	-	-	-	-	-
207708	3	-	3	4	197,655.75	49,413.94	-	-	-	-	-	-
207706	3	-	3	7	209,864.49	29,980.64	-	-	-	-	-	-
207705	3	-	3	8	213,934.08	26,741.76	-	-	-	-	-	-
207704	3	-	3	6	205,794.91	34,299.15	-	-	-	-	-	-
207703	3	-	3	6	205,794.91	34,299.15	-	-	-	-	-	-

ตาราง 57 แสดงจำนวนหน่วยกิต จำนวนตอน จำนวนนักศึกษา ลงทะเบียน และรายละเอียดเกี่ยวกับต้นทุนต่อกระบวนวิชา และต้นทุนต่อรายวิชา/คน ระดับการศึกษา จำแนกตามภาควิชา และคณะ ปีงบประมาณ2552

Course	จำนวนหน่วยกิต			ภาคเรียนปกติ			ภาคเรียนพิเศษ			หลักสูตรนานาชาติ		
	Lec	Lab	Total	จำนวน นศ. ลงทะเบียน	ต้นทุนรายวิชา	ต้นทุนต่อ นศ. 1 คน	จำนวน นศ. ลงทะเบียน	ต้นทุนรายวิชา	ต้นทุนต่อ นศ. 1 คน	จำนวน นศ. ลงทะเบียน	ต้นทุนรายวิชา	ต้นทุนต่อ นศ. 1 คน
210799	-	5	5	6	112,421.51	18,736.92	-	-	-	-	-	-
207732	3	-	3	3	193,586.17	64,528.72	-	-	-	-	-	-
207741	3	-	3	3	193,586.17	64,528.72	-	-	-	-	-	-
210723	3	-	3	9	218,003.66	24,222.63	-	-	-	-	-	-
210797	-	15	15	1	87,792.55	87,792.55	-	-	-	-	-	-
210792	1	-	1	11	153,050.28	13,913.66	-	-	-	-	-	-
210791	1	-	1	16	167,655.74	10,478.48	-	-	-	-	-	-
210785	3	-	3	9	218,003.66	24,222.63	-	-	-	-	-	-
210782	3	-	3	4	197,655.75	49,413.94	-	-	-	-	-	-
210781	3	-	3	4	197,655.75	49,413.94	-	-	-	-	-	-
210745	3	-	3	9	218,003.66	24,222.63	-	-	-	-	-	-
207781	3	-	3	9	218,003.66	24,222.63	-	-	-	-	-	-
210741	3	-	3	3	193,586.17	64,528.72	-	-	-	-	-	-
207798	-	5	5	4	99,131.33	24,782.83	-	-	-	-	-	-
210717	3	-	3	3	193,586.17	64,528.72	-	-	-	-	-	-
207799	-	9	9	1	82,634.65	82,634.65	-	-	-	-	-	-
207799	-	7	7	1	80,915.36	80,915.36	-	-	-	-	-	-
210743	3	-	3	5	201,725.33	40,345.07	-	-	-	-	-	-
207799	-	8	8	1	81,775.01	81,775.01	-	-	-	-	-	-
210708	-	1	1	10	122,753.66	12,275.37	-	-	-	-	-	-
207799	-	15	15	2	103,034.13	51,517.06	-	-	-	-	-	-
210701	3	-	3	25	283,116.97	11,324.68	-	-	-	-	-	-
210702	3	-	3	10	222,073.24	22,207.32	-	-	-	-	-	-
210703	3	-	3	21	266,838.64	12,706.60	-	-	-	-	-	-
210704	-	1	1	10	122,753.66	12,275.37	-	-	-	-	-	-
210707	-	1	1	18	148,405.61	8,244.76	-	-	-	-	-	-
สถิติ				57	2,193,639.61							
208799	-	12	12	2	97,876.23	48,938.12	-	-	-	-	-	-
208793	1	-	1	2	66,301.32	33,150.66	-	-	-	-	-	-
208780	3	-	3	2	189,516.58	94,758.29	-	-	-	-	-	-
208775	3	-	3	8	213,934.08	26,741.76	-	-	-	-	-	-
208770	3	-	3	17	250,560.32	14,738.84	-	-	-	-	-	-
208753	3	-	3	1	185,447.00	185,447.00	-	-	-	-	-	-
208738	3	-	3	2	189,516.58	94,758.29	-	-	-	-	-	-
208737	3	-	3	2	189,516.58	94,758.29	-	-	-	-	-	-
208734	3	-	3	2	189,516.58	94,758.29	-	-	-	-	-	-
208712	3	-	3	2	189,516.58	94,758.29	-	-	-	-	-	-
208711	3	-	3	9	218,003.66	24,222.63	-	-	-	-	-	-
208740	3	-	3	8	213,934.08	26,741.76	-	-	-	-	-	-
วิทยาการคอมพิวเตอร์				129	2,510,446.33		399	3,972,036.66				
204764	3	-	3	-	-	-	18	300,962.99	16,720.17	-	-	-
204799	-	12	12	4	123,201.50	30,800.38	-	-	-	-	-	-
204798	-	3	3	5	97,179.93	19,435.99	36	187,974.35	5,221.51	-	-	-
204791	1	-	1	5	75,064.60	15,012.92	28	151,951.6	5,426.84	-	-	-
204779	2	-	2	11	159,366.98	14,487.91	58	481,076.73	8,294.43	-	-	-
204774	3	-	3	17	250,560.32	14,738.84	-	-	-	-	-	-
204771	3	-	3	8	213,934.08	26,741.76	-	-	-	-	-	-
204761	3	-	3	9	218,003.66	24,222.63	-	-	-	-	-	-
204755	3	-	3	17	250,560.32	14,738.84	-	-	-	-	-	-
204726	3	-	3	13	234,281.99	18,021.69	23	312,697.22	13,595.53	-	-	-
204773	3	-	3	-	-	-	34	338,512.52	9,956.25	-	-	-
204754	3	-	3	-	-	-	19	303,309.83	15,963.68	-	-	-
204700	2	-	2	-	-	-	20	219,416.76	10,970.84	-	-	-
204723	3	-	3	-	-	-	33	336,165.67	10,186.84	-	-	-
204731	3	-	3	-	-	-	33	336,165.67	10,186.84	-	-	-
204732	3	-	3	8	213,934.08	26,741.76	32	333,818.83	10,431.84	-	-	-

ตาราง 57 แสดงจำนวนหน่วยกิต จำนวนตอน จำนวนนักศึกษา ลงทะเบียน และรายละเอียดเกี่ยวกับต้นทุนต่อกระบวนวิชา และต้นทุนต่อรายวิชา/คน ระดับการศึกษา จำแนกตามภาควิชา และคณะ ปีงบประมาณ2552

Course	จำนวนหน่วยกิต			ภาคเรียนปกติ			ภาคเรียนพิเศษ			หลักสูตรนานาชาติ		
	Lec	Lab	Total	จำนวน นศ. ลงทะเบียน	ต้นทุนรายวิชา	ต้นทุนต่อ นศ. 1 คน	จำนวน นศ. ลงทะเบียน	ต้นทุนรายวิชา	ต้นทุนต่อ นศ. 1 คน	จำนวน นศ. ลงทะเบียน	ต้นทุนรายวิชา	ต้นทุนต่อ นศ. 1 คน
204734	3	-	3	8	213,934.08	26,741.76	32	333,818.83	10,431.84	-	-	-
204735	3	-	3	13	234,281.99	18,021.69	-	-	-	-	-	-
204753	3	-	3	11	226,142.82	20,558.44	-	-	-	-	-	-
204711	3	-	3	-	-	-	33	336,165.67	10,186.84	-	-	-
เคมีอุตสาหกรรม				153	4,357,799.34							
209787	3	-	3	4	197,655.75	49,413.94	-	-	-	-	-	-
209799	-	14	14	1	86,932.90	86,932.90	-	-	-	-	-	-
209799	-	1	1	1	75,757.46	75,757.46	-	-	-	-	-	-
209789	3	-	3	9	218,003.66	24,222.63	-	-	-	-	-	-
209791	1	-	1	10	89,670.05	8,967.01	-	-	-	-	-	-
209792	1	-	1	9	86,748.96	9,638.77	-	-	-	-	-	-
209799	-	3	3	1	77,476.76	77,476.76	-	-	-	-	-	-
209785	3	-	3	7	209,864.49	29,980.64	-	-	-	-	-	-
209799	-	6	6	1	80,055.71	80,055.71	-	-	-	-	-	-
209799	-	8	8	3	100,223.08	33,407.69	-	-	-	-	-	-
209799	-	10	10	1	83,494.30	83,494.30	-	-	-	-	-	-
209799	-	15	15	1	87,792.55	87,792.55	-	-	-	-	-	-
209799	-	9	9	1	82,634.65	82,634.65	-	-	-	-	-	-
209713	2	1	3	6	237,736.90	39,622.82	-	-	-	-	-	-
209741	3	-	3	7	209,864.49	29,980.64	-	-	-	-	-	-
209799	-	5	5	13	158,937.14	12,225.93	-	-	-	-	-	-
209701	3	-	3	2	189,516.58	94,758.29	-	-	-	-	-	-
209702	3	-	3	3	193,586.17	64,528.72	-	-	-	-	-	-
209705	2	-	2	25	208,301.70	8,332.07	-	-	-	-	-	-
209711	2	1	3	6	237,736.90	39,622.82	-	-	-	-	-	-
209714	3	-	3	1	185,447.00	185,447.00	-	-	-	-	-	-
209715	3	-	3	6	205,794.91	34,299.15	-	-	-	-	-	-
209717	2	1	3	3	224,671.95	74,890.65	-	-	-	-	-	-
209719	2	-	2	11	159,366.98	14,487.91	-	-	-	-	-	-
209721	3	-	3	1	185,447.00	185,447.00	-	-	-	-	-	-
209722	3	-	3	2	189,516.58	94,758.29	-	-	-	-	-	-
209723	3	-	3	1	185,447.00	185,447.00	-	-	-	-	-	-
209707	1	-	1	17	110,117.69	6,477.51	-	-	-	-	-	-
ปริญญาเอก				421	21,286,642.87					3	405,900.63	
รวมภาควิชา				21	1,166,501.14							
213898	-	11	11	1	132,721.26	132,721.26	-	-	-	-	-	-
213898	-	14	14	4	178,446.00	44,611.50	-	-	-	-	-	-
213898	-	16	16	8	249,728.11	31,216.01	-	-	-	-	-	-
213897	-	15	15	1	136,159.86	136,159.86	-	-	-	-	-	-
213898	-	6	6	1	128,423.02	128,423.02	-	-	-	-	-	-
213897	-	24	24	1	143,896.70	143,896.70	-	-	-	-	-	-
213898	-	15	15	5	197,126.18	39,425.24	-	-	-	-	-	-
คณิตศาสตร์				43	4,918,019.69							
206891	3	-	3	7	1,116,751.60	159,535.94	-	-	-	-	-	-
206892	3	-	3	14	2,052,125.77	146,580.41	-	-	-	-	-	-
206899	-	36	36	3	220,800.91	73,600.30	-	-	-	-	-	-
206997	3	-	3	7	753,996.76	107,713.82	-	-	-	-	-	-
206998	3	-	3	12	774,344.67	64,528.72	-	-	-	-	-	-
เคมี				140	4,487,551.16					1	136,159.86	
203897	-	14	14	2	149,682.14	74,841.07	-	-	-	-	-	-
203897	-	15	15	4	181,884.60	45,471.15	-	-	-	1	136,159.86	136,159.86
203898	-	11	11	4	168,130.22	42,032.55	-	-	-	-	-	-
203898	-	12	12	2	146,243.55	73,121.77	-	-	-	-	-	-
203898	-	15	15	14	334,300.40	23,878.60	-	-	-	-	-	-
203898	-	24	24	5	235,810.38	47,162.08	-	-	-	-	-	-
203898	-	48	48	2	208,138.27	104,069.14	-	-	-	-	-	-

ตาราง 57 แสดงจำนวนหน่วยกิต จำนวนตอน จำนวนนักศึกษา ลงทะเบียน และรายละเอียดเกี่ยวกับต้นทุนต่อกระบวนวิชา และต้นทุนต่อรายวิชา/คน ระดับการศึกษา จำแนกตามภาควิชา และคณะ ปีงบประมาณ2552

Course	จำนวนหน่วยกิต			ภาคเรียนปกติ			ภาคเรียนพิเศษ			หลักสูตรนานาชาติ		
	Lec	Lab	Total	จำนวน นศ. ลงทะเบียน	ต้นทุนรายวิชา	ต้นทุนต่อ นศ. 1 คน	จำนวน นศ. ลงทะเบียน	ต้นทุนรายวิชา	ต้นทุนต่อ นศ. 1 คน	จำนวน นศ. ลงทะเบียน	ต้นทุนรายวิชา	ต้นทุนต่อ นศ. 1 คน
211889	3	-	3	9	399,381.08	44,375.68	-	-	-	-	-	-
203824	3	-	3	10	222,073.24	22,207.32	-	-	-	-	-	-
203892	1	-	1	1	63,380.23	63,380.23	-	-	-	-	-	-
203899	-	10	10	1	131,861.62	131,861.62	-	-	-	-	-	-
203807	3	-	3	16	246,490.73	15,405.67	-	-	-	-	-	-
203829	3	-	3	7	209,864.49	29,980.64	-	-	-	-	-	-
203891	1	-	1	4	72,143.50	18,035.88	-	-	-	-	-	-
203803	2	-	2	6	141,890.30	23,648.38	-	-	-	-	-	-
203802	3	-	3	2	189,516.58	94,758.29	-	-	-	-	-	-
203812	3	-	3	6	205,794.91	34,299.15	-	-	-	-	-	-
203814	3	-	3	6	205,794.91	34,299.15	-	-	-	-	-	-
203821	3	-	3	10	222,073.24	22,207.32	-	-	-	-	-	-
203825	3	-	3	4	197,655.75	49,413.94	-	-	-	-	-	-
203851	2	1	3	17	285,641.75	16,802.46	-	-	-	-	-	-
203879	2	-	2	8	269,799.25	33,724.91	-	-	-	-	-	-
ชีววิทยา				163	6,744,559.67							
202898	-	12	12	5	184,231.45	36,846.29	-	-	-	-	-	-
202898	-	10	10	2	142,804.95	71,402.48	-	-	-	-	-	-
215897	-	11	11	1	132,721.26	132,721.26	-	-	-	-	-	-
202898	-	24	24	4	212,831.96	53,207.99	-	-	-	-	-	-
202898	-	28	28	1	147,335.30	147,335.30	-	-	-	-	-	-
202898	-	30	30	1	149,054.59	149,054.59	-	-	-	-	-	-
215897	-	5	5	1	127,563.37	127,563.37	-	-	-	-	-	-
215897	-	10	10	1	131,861.62	131,861.62	-	-	-	-	-	-
202898	-	15	15	11	288,575.66	26,234.15	-	-	-	-	-	-
215897	-	12	12	2	146,243.55	73,121.77	-	-	-	-	-	-
215897	-	15	15	2	151,401.44	75,700.72	-	-	-	-	-	-
215897	-	32	32	1	150,773.89	150,773.89	-	-	-	-	-	-
215898	-	12	12	6	196,894.08	32,815.68	-	-	-	-	-	-
215898	-	15	15	1	136,159.86	136,159.86	-	-	-	-	-	-
220898	-	8	8	2	139,366.35	69,683.18	-	-	-	-	-	-
220898	-	15	15	1	136,159.86	136,159.86	-	-	-	-	-	-
202833	3	-	3	48	558,094.78	11,626.97	-	-	-	-	-	-
202898	-	8	8	1	130,142.32	130,142.32	-	-	-	-	-	-
220898	-	24	24	1	143,896.70	143,896.70	-	-	-	-	-	-
202887	2	-	2	9	152,376.31	16,930.70	-	-	-	-	-	-
202898	-	6	6	2	135,927.76	67,963.88	-	-	-	-	-	-
202802	2	1	3	2	220,316.96	110,158.48	-	-	-	-	-	-
202804	2	1	3	1	215,961.98	215,961.98	-	-	-	-	-	-
202807	2	1	3	2	220,316.96	110,158.48	-	-	-	-	-	-
202844	3	-	3	16	246,490.73	15,405.67	-	-	-	-	-	-
202848	2	1	3	3	224,671.95	74,890.65	-	-	-	-	-	-
202847	2	1	3	1	215,961.98	215,961.98	-	-	-	-	-	-
202883	3	-	3	6	205,794.91	34,299.15	-	-	-	-	-	-
202888	-	2	2	9	217,972.71	24,219.19	-	-	-	-	-	-
202889	3	-	3	2	189,516.58	94,758.29	-	-	-	-	-	-
202891	1	-	1	1	63,380.23	63,380.23	-	-	-	-	-	-
202897	-	10	10	1	131,861.62	131,861.62	-	-	-	-	-	-
202897	-	12	12	1	133,580.91	133,580.91	-	-	-	-	-	-
202897	-	15	15	6	212,367.76	35,394.63	-	-	-	-	-	-
202897	-	18	18	2	156,559.33	78,279.67	-	-	-	-	-	-
202897	-	40	40	1	157,651.08	157,651.08	-	-	-	-	-	-
202873	2	1	3	6	237,736.90	39,622.82	-	-	-	-	-	-
ธรณีวิทยา				13	1,041,728.28							
205805	3	1	4	1	276,995.36	276,995.36	-	-	-	-	-	-
205898	-	15	15	2	151,401.44	75,700.72	-	-	-	-	-	-

ตาราง 57 แสดงจำนวนหน่วยกิต จำนวนตอน จำนวนนักศึกษา ลงทะเบียน และรายละเอียดเกี่ยวกับต้นทุนต่อกระบวนวิชา และต้นทุนต่อรายวิชา/คน ระดับการศึกษา จำแนกตามภาควิชา และคณะ ปีงบประมาณ2552

Course	จำนวนหน่วยกิต			ภาคเรียนปกติ			ภาคเรียนพิเศษ			หลักสูตรนานาชาติ		
	Lec	Lab	Total	จำนวน นศ. ลงทะเบียน	ต้นทุนรายวิชา 1 คน	ต้นทุนต่อ นศ. 1 คน	จำนวน นศ. ลงทะเบียน	ต้นทุนรายวิชา 1 คน	ต้นทุนต่อ นศ. 1 คน	จำนวน นศ. ลงทะเบียน	ต้นทุนรายวิชา 1 คน	ต้นทุนต่อ นศ. 1 คน
205872	3	-	3	2	189,516.58	94,758.29	-	-	-	-	-	-
205811	2	-	2	6	141,890.30	23,648.38	-	-	-	-	-	-
205808	3	1	4	2	281,924.59	140,962.30	-	-	-	-	-	-
ฟิสิกส์				32	2,111,575.61		-	-		2	269,740.77	
207891	2	-	2	2	127,908.95	63,954.48	-	-	-	-	-	-
210898	-	24	24	2	166,875.12	83,437.56	-	-	-	-	-	-
210898	-	15	15	11	288,575.66	26,234.15	-	-	-	1	136,159.86	136,159.86
210898	-	12	12	-	-	-	-	-	-	1	133,580.91	133,580.91
210897	-	15	15	1	136,159.86	136,159.86	-	-	-	-	-	-
207892	2	-	2	2	248,827.23	124,413.62	-	-	-	-	-	-
207868	3	-	3	3	193,586.17	64,528.72	-	-	-	-	-	-
207862	3	-	3	2	189,516.58	94,758.29	-	-	-	-	-	-
207842	3	-	3	1	185,447.00	185,447.00	-	-	-	-	-	-
207808	3	-	3	1	185,447.00	185,447.00	-	-	-	-	-	-
207803	3	-	3	5	201,725.33	40,345.07	-	-	-	-	-	-
207899	-	36	36	2	187,506.70	93,753.35	-	-	-	-	-	-
วิทยาการคอมพิวเตอร์				2	151,401.44		-	-		-	-	
204898	-	15	15	2	151,401.44	75,700.72	-	-	-	-	-	-
เคมีอุตสาหกรรม				7	665,305.87		-	-		-	-	
209813	2	1	3	1	215,961.98	215,961.98	-	-	-	-	-	-
209811	2	1	3	6	449,343.89	74,890.65	-	-	-	-	-	-

คณะวิศวกรรมศาสตร์

ตาราง แสดงต้นทุนต่อหลักสูตรต่อคน จำแนกตาม ชั้นปีภาคการศึกษา/กระบวนวิชา

Bachelor of Engineering Program in Civil Engineering

ปีงบประมาณ 2552 คณะ วิศวกรรมศาสตร์ มหาวิทยาลัยเชียงใหม่

หลักสูตร/ชั้นปีภาคการศึกษา/กระบวนวิชา

บรรยาย ปฏิบัติการ รวม

ต้นทุนต่อรายวิชาคน

ชั้นปีที่ 1		34	6	40	81,229.67
ภาคเรียนที่	1	15	4	19	39,644.58
001103	ENGL	3	0	3	3,056.52
203103	CHEM	3	0	3	4,145.57
203107	CHEM	0	1	1	5,308.11
206161	MATH	3	0	3	4,222.71
207105	PHYS	3	0	3	4,130.19
207115	PHYS	0	1	1	5,067.04
259100	ENGR	1	0	1	3,500.66
259104	ENGR	2	1	3	5,654.10
259106	ENGR	0	1	1	4,559.69
ภาคเรียนที่	2	19	2	21	41,585.09
001104	ENGL	3	0	3	2,940.61
203104	CHEM	3	0	3	4,219.37
203108	CHEM	0	1	1	5,194.74
206162	MATH	3	0	3	4,758.44
207106	PHYS	3	0	3	4,159.67
207116	PHYS	0	1	1	5,010.73
259102	ENGR	1	0	1	3,535.04
259103	ENGR	3	0	3	5,867.61
259107	ENGR	3	0	3	5,898.88
ชั้นปีที่ 2		35	3	38	68,893.03
ภาคเรียนที่	1	18	2	20	35,835.22
001203	ENGL	3	0	3	2,929.51
205275	GEOL	2	1	3	4,393.20
206261	MATH	3	0	3	4,285.87
208263	STAT	3	0	3	4,877.50
251211	CE	3	0	3	6,699.56
259201	ENGR	2	1	3	7,263.09
259203	ENGR	2	0	2	5,386.49
ภาคเรียนที่	2	17	1	18	33,057.80
001205	ENGL	3	0	3	2,933.43
206362	MATH	3	0	3	4,115.57
251213	CE	3	0	3	6,217.11
251214	CE	2	0	2	5,370.77
251241	CE	3	1	4	7,991.47
251261	CE	3	0	3	6,429.44
ชั้นปีที่ 3		35	8	43	82,933.02
ภาคเรียนที่	1	17	2	19	38,091.05
206355	MATH	3	0	3	4,152.09
251311	CE	2	1	3	7,547.45
251312	CE	3	0	3	6,719.00
251361	CE	0	1	1	5,011.07
252282	EE	3	0	3	6,128.00
254282	ME	3	0	3	5,225.55

ตาราง แสดงต้นทุนต่อหลักสูตรต่อคน จำแนกตาม ชั้นปีภาคการศึกษา/กระบวนวิชา

Bachelor of Engineering Program in Civil Engineering

ปีงบประมาณ 2552 คณะ วิศวกรรมศาสตร์ มหาวิทยาลัยเชียงใหม่

หลักสูตร/ชั้นปีภาคการศึกษา/กระบวนวิชา

บรรยาย

ปฏิบัติการ

รวม

ต้นทุนต่อรายวิชาคน

751100	ECON		3	0	3	3,307.90
	ภาคเรียนที่ 2		18	3	21	39,647.60
009103	LS		3	0	3	2,698.24
251313	CE		3	1	4	5,211.13
251332	CE		3	0	3	6,418.89
251341	CE		3	1	4	8,257.64
251363	CE		3	0	3	6,131.72
251371	CE		3	0	3	6,206.44
251372	CE		0	1	1	4,723.54
	ภาคเรียนที่ 3		0	3	3	5,194.36
259300	ENGR		0	3	3	5,194.36
	ชั้นปีที่ 4		22	7	29	48,865.69
	ภาคเรียนที่ 1		11	6	17	33,857.24
251422	CE		3	1	4	5,259.05
251431	CE		3	0	3	6,436.54
251432	CE		0	1	1	5,226.53
251461	CE		3	0	3	6,765.62
251471	CE		2	1	3	4,789.31
251499	CE		0	3	3	5,380.19
	ภาคเรียนที่ 2		11	1	12	15,008.44
006143	HC		3	0	3	2,165.91
006203	HC		3	0	3	2,164.93
251418	CE		2	1	3	4,872.23
251451	CE		3	0	3	5,805.37
	รวมทั้งหลักสูตร		126	24	150	281,921.41

ตาราง แสดงต้นทุนต่อหลักสูตรต่อคน จำแนกตาม ชั้นปีภาคการศึกษา/กระบวนวิชา

Bachelor of Engineering Program in Computer Engineering

ปีงบประมาณ 2552 คณะ วิศวกรรมศาสตร์ มหาวิทยาลัยเชียงใหม่

หลักสูตร/ชั้นปีภาคการศึกษา/กระบวนวิชา

บรรยาย ปฏิบัติการ รวม

ต้นทุนต่อรายวิชาคน

ชั้นปีที่ 1		34	7	41	84,279.08
ภาคเรียนที่ 1		18	3	21	41,074.31
001103	ENGL	3	0	3	3,056.52
203162	CHEM	3	0	3	4,010.58
203167	CHEM	0	1	1	5,049.42
206161	MATH	3	0	3	4,222.71
207105	PHYS	3	0	3	4,130.19
207115	PHYS	0	1	1	5,067.04
259101	ENGR	1	0	1	4,016.14
259103	ENGR	3	0	3	5,867.61
259104	ENGR	2	1	3	5,654.10
ภาคเรียนที่ 2		16	4	20	43,204.77
001104	ENGL	3	0	3	2,940.61
206162	MATH	3	0	3	4,758.44
207106	PHYS	3	0	3	4,159.67
207116	PHYS	0	1	1	5,010.73
259102	ENGR	1	0	1	3,535.04
259106	ENGR	0	1	1	4,559.69
259107	ENGR	3	0	3	5,898.88
261101	CPE	2	0	2	4,603.42
261102	CPE	1	2	3	7,738.28
ชั้นปีที่ 2		35	4	39	72,825.04
ภาคเรียนที่ 1		17	2	19	36,521.01
001203	ENGL	3	0	3	2,929.51
206261	MATH	3	0	3	4,285.87
252211	EE	3	0	3	7,134.80
254282	ME	3	0	3	5,225.55
261200	CPE	2	1	3	6,215.58
261210	CPE	3	0	3	5,718.62
261212	CPE	0	1	1	5,011.07
ภาคเรียนที่ 2		18	2	20	36,304.03
001205	ENGL	3	0	3	2,933.43
206281	MATH	3	0	3	4,664.72
206362	MATH	3	0	3	4,115.57
261205	CPE	3	0	3	6,106.00
261207	CPE	0	2	2	6,106.00
261208	CPE	3	0	3	6,106.00
261213	CPE	3	0	3	6,272.32
ชั้นปีที่ 3		37	4	41	94,232.85
ภาคเรียนที่ 1		17	2	19	44,611.86
261303	CPE	3	0	3	6,068.75
261304	CPE	3	0	3	5,998.72
261313	CPE	3	0	3	6,318.85
261314	CPE	0	1	1	4,587.65
261315	CPE	3	0	3	5,965.77

ตาราง แสดงต้นทุนต่อหลักสูตรต่อคน จำแนกตาม ชั้นปีภาคการศึกษา/กระบวนวิชา

Bachelor of Engineering Program in Computer Engineering

ปีงบประมาณ 2552 คณะ วิศวกรรมศาสตร์ มหาวิทยาลัยเชียงใหม่

หลักสูตร/ชั้นปีภาคการศึกษา/กระบวนวิชา

บรรยาย ปฏิบัติการ รวม

ต้นทุนต่อรายวิชาคน

261341	CPE		2	1	3	5,205.34
261371	CPE		3	0	3	10,466.79
	ภาคเรียนที่ 2		20	1	21	45,426.90
252301	EE		3	0	3	5,695.66
252342	EE		3	0	3	6,384.45
261334	CPE		2	1	3	5,162.86
261364	CPE		3	0	3	6,106.00
261372	CPE		3	0	3	7,613.46
261403	CPE		3	0	3	6,144.87
261497	CPE		3	0	3	8,319.62
	ภาคเรียนที่ 3		0	1	1	4,194.08
261491	CPE		0	1	1	4,194.08
	ชั้นปีที่ 4		21	3	24	53,253.37
	ภาคเรียนที่ 1		15	0	15	30,448.85
006203	HC		3	0	3	2,164.93
009103	LS		3	0	3	2,698.24
261465	CPE		3	0	3	11,957.39
261494	CPE		3	0	3	10,320.39
751100	ECON		3	0	3	3,307.90
	ภาคเรียนที่ 2		6	3	9	22,804.52
006341	HC		3	0	3	2,238.54
261443	CPE		3	0	3	14,822.13
261492	CPE		0	3	3	5,743.85
	รวมทั้งหลักสูตร		127	18	145	304,590.33

ตาราง แสดงต้นทุนต่อหลักสูตรต่อคน จำแนกตาม ชั้นปีภาคการศึกษา/กระบวนวิชา

Bachelor of Engineering Program in Electrical Engineering Plan I (4 Years)

ปีงบประมาณ 2552 คณะ วิศวกรรมศาสตร์ มหาวิทยาลัยเชียงใหม่

หลักสูตร/ชั้นปีภาคการศึกษา/กระบวนวิชา

บรรยาย ปฏิบัติการ รวม

ต้นทุนต่อรายวิชาคน

ชั้นปีที่ 1		34	6	40	83,216.61
ภาคเรียนที่ 1		18	3	21	41,074.31
001103	ENGL	3	0	3	3,056.52
203162	CHEM	3	0	3	4,010.58
203167	CHEM	0	1	1	5,049.42
206161	MATH	3	0	3	4,222.71
207105	PHYS	3	0	3	4,130.19
207115	PHYS	0	1	1	5,067.04
259101	ENGR	1	0	1	4,016.14
259103	ENGR	3	0	3	5,867.61
259104	ENGR	2	1	3	5,654.10
ภาคเรียนที่ 2		16	3	19	42,142.29
001104	ENGL	3	0	3	2,940.61
206162	MATH	3	0	3	4,758.44
207106	PHYS	3	0	3	4,159.67
207116	PHYS	0	1	1	5,010.73
259101	ENGR	1	0	1	4,016.14
259102	ENGR	1	0	1	3,535.04
259106	ENGR	0	1	1	4,559.69
259107	ENGR	3	0	3	5,898.88
259201	ENGR	2	1	3	7,263.09
ชั้นปีที่ 2		36	1	37	69,774.70
ภาคเรียนที่ 1		18	0	18	28,541.87
001203	ENGL	3	0	3	2,929.51
206261	MATH	3	0	3	4,285.87
252211	EE	3	0	3	7,134.80
252232	EE	3	0	3	6,342.95
254282	ME	3	0	3	5,225.55
703103	MGMT	3	0	3	2,623.17
ภาคเรียนที่ 2		18	1	19	41,232.83
206362	MATH	3	0	3	4,115.57
206363	MATH	3	0	3	4,764.38
252201	EE	3	0	3	6,106.00
252210	EE	0	1	1	6,025.25
252212	EE	3	0	3	6,917.02
252223	EE	3	0	3	6,652.31
252235	EE	3	0	3	6,652.31
ชั้นปีที่ 3		33	6	39	85,344.33
ภาคเรียนที่ 1		18	1	19	40,667.59
001205	ENGL	3	0	3	2,933.43
252301	EE	3	0	3	5,695.66
252311	EE	3	0	3	5,355.51
252317	EE	3	0	3	7,919.46
252321	EE	3	0	3	6,685.19
252330	EE	0	1	1	5,685.40

ตาราง แสดงต้นทุนต่อหลักสูตรต่อคน จำแนกตาม ชั้นปีภาคการศึกษา/กระบวนวิชา

Bachelor of Engineering Program in Electrical Engineering Plan I (4 Years)

ปีงบประมาณ 2552 คณะ วิศวกรรมศาสตร์ มหาวิทยาลัยเชียงใหม่

หลักสูตร/ชั้นปีภาคการศึกษา/กระบวนวิชา

บรรยาย

ปฏิบัติการ

รวม

ต้นทุนต่อรายวิชาคน

252331	EE		3	0	3	6,392.95
	ภาคเรียนที่ 2		15	2	17	39,132.39
009103	LS		3	0	3	2,698.24
252320	EE		0	1	1	5,861.39
252325	EE		3	0	3	7,489.11
252342	EE		3	0	3	6,384.45
252353	EE		3	0	3	6,864.51
252363	EE		3	0	3	5,695.66
252390	EE		0	1	1	4,139.03
	ภาคเรียนที่ 3		0	3	3	5,544.34
252400	EE		0	3	3	5,544.34
	ชั้นปีที่ 4		24	4	28	64,433.96
	ภาคเรียนที่ 1		9	4	13	26,852.37
013103	PSY		3	0	3	2,131.91
252428	EE		3	0	3	6,272.32
252429	EE		3	0	3	6,185.46
252440	EE		0	1	1	6,842.54
252493	EE		0	3	3	5,420.14
	ภาคเรียนที่ 2		15	0	15	37,581.59
006203	HC		3	0	3	2,164.93
252401	EE		3	0	3	10,782.11
252421	EE		3	0	3	6,033.02
252422	EE		3	0	3	10,782.11
252427	EE		3	0	3	7,819.43
	รวมทั้งหลักสูตร		127	17	144	302,769.59

ตาราง แสดงต้นทุนต่อหลักสูตรต่อคน จำแนกตาม ชั้นปีภาคการศึกษา/กระบวนวิชา

Bachelor of Engineering Program in Environmental Engineering

ปีงบประมาณ 2552 คณะ วิศวกรรมศาสตร์ มหาวิทยาลัยเชียงใหม่

หลักสูตร/ชั้นปีภาคการศึกษา/กระบวนวิชา

บรรยาย ปฏิบัติการ รวม

ต้นทุนต่อรายวิชาคน

ชั้นปีที่ 1		34	6	40	81,745.16
ภาคเรียนที่	1	15	4	19	40,160.07
001103	ENGL	3	0	3	3,056.52
203103	CHEM	3	0	3	4,145.57
203107	CHEM	0	1	1	5,308.11
206161	MATH	3	0	3	4,222.71
207105	PHYS	3	0	3	4,130.19
207115	PHYS	0	1	1	5,067.04
259101	ENGR	1	0	1	4,016.14
259104	ENGR	2	1	3	5,654.10
259106	ENGR	0	1	1	4,559.69
ภาคเรียนที่	2	19	2	21	41,585.09
001104	ENGL	3	0	3	2,940.61
203104	CHEM	3	0	3	4,219.37
203108	CHEM	0	1	1	5,194.74
206162	MATH	3	0	3	4,758.44
207106	PHYS	3	0	3	4,159.67
207116	PHYS	0	1	1	5,010.73
259102	ENGR	1	0	1	3,535.04
259103	ENGR	3	0	3	5,867.61
259107	ENGR	3	0	3	5,898.88
ชั้นปีที่ 2		38	4	42	79,928.69
ภาคเรียนที่	1	19	2	21	39,433.50
001203	ENGL	3	0	3	2,929.51
206261	MATH	3	0	3	4,285.87
208263	STAT	3	0	3	4,877.50
251211	CE	3	0	3	6,699.56
251241	CE	3	1	4	7,991.47
259201	ENGR	2	1	3	7,263.09
259203	ENGR	2	0	2	5,386.49
ภาคเรียนที่	2	19	2	21	40,495.19
001205	ENGL	3	0	3	2,933.43
206362	MATH	3	0	3	4,115.57
251213	CE	3	0	3	6,217.11
251214	CE	2	0	2	5,370.77
251241	CE	3	1	4	7,991.47
251261	CE	3	0	3	6,429.44
253215	ENV	2	1	3	7,437.39
ชั้นปีที่ 3		31	8	39	85,329.13
ภาคเรียนที่	1	17	2	19	42,541.95
206355	MATH	3	0	3	4,152.09
251311	CE	2	1	3	7,547.45
251312	CE	3	0	3	6,719.00
251361	CE	0	1	1	5,011.07
253314	ENV	3	0	3	8,860.37

ตาราง แสดงต้นทุนต่อหลักสูตรต่อคน จำแนกตาม ชั้นปีภาคการศึกษา/กระบวนวิชา

Bachelor of Engineering Program in Environmental Engineering

ปีงบประมาณ 2552 คณะ วิศวกรรมศาสตร์ มหาวิทยาลัยเชียงใหม่

หลักสูตร/ชั้นปีภาคการศึกษา/กระบวนวิชา

บรรยาย ปฏิบัติการ รวม

ต้นทุนต่อรายวิชาคน

253315	ENV			3	0	3	6,944.09
751100	ECON			3	0	3	3,307.90
	ภาคเรียนที่ 2			14	3	17	36,795.66
251281	CE			2	1	3	7,203.60
251313	CE			3	1	4	5,211.13
251363	CE			3	0	3	6,131.72
251371	CE			3	0	3	6,206.44
251372	CE			0	1	1	4,723.54
253312	ENV			3	0	3	7,319.23
	ภาคเรียนที่ 3			0	3	3	5,991.51
253400	ENV			0	3	3	5,991.51
	ชั้นปีที่ 4			26	5	31	54,453.94
	ภาคเรียนที่ 1			14	5	19	37,188.60
251422	CE			3	1	4	5,259.05
251422	CE			3	1	4	5,259.05
251431	CE			3	0	3	6,436.54
253453	ENV			2	0	2	7,141.76
253481	ENV			3	0	3	6,418.89
253491	ENV			0	3	3	6,673.32
	ภาคเรียนที่ 2			12	0	12	17,265.34
006203	HC			3	0	3	2,164.93
012173	RE			3	0	3	2,156.84
253451	ENV			3	0	3	10,320.39
703103	MGMT			3	0	3	2,623.17
	รวมทั้งหลักสูตร			129	23	152	301,456.91

ตาราง แสดงต้นทุนต่อหลักสูตรต่อคน จำแนกตาม ชั้นปีภาคการศึกษา/กระบวนวิชา

Bachelor of Engineering Program in Industrial Engineering

ปีงบประมาณ 2552 คณะ วิศวกรรมศาสตร์ มหาวิทยาลัยเชียงใหม่

หลักสูตร/ชั้นปีภาคการศึกษา/กระบวนวิชา

บรรยาย ปฏิบัติการ รวม

ต้นทุนต่อรายวิชาคน

ชั้นปีที่ 1		34	5	39	74,635.62
ภาคเรียนที่	1	18	3	21	41,074.31
001103	ENGL	3	0	3	3,056.52
203162	CHEM	3	0	3	4,010.58
203167	CHEM	0	1	1	5,049.42
206161	MATH	3	0	3	4,222.71
207105	PHYS	3	0	3	4,130.19
207115	PHYS	0	1	1	5,067.04
259101	ENGR	1	0	1	4,016.14
259103	ENGR	3	0	3	5,867.61
259104	ENGR	2	1	3	5,654.10
ภาคเรียนที่	2	16	2	18	33,561.31
001104	ENGL	3	0	3	2,940.61
009103	LS	3	0	3	2,698.24
206162	MATH	3	0	3	4,758.44
207106	PHYS	3	0	3	4,159.67
207116	PHYS	0	1	1	5,010.73
259102	ENGR	1	0	1	3,535.04
259106	ENGR	0	1	1	4,559.69
259107	ENGR	3	0	3	5,898.88
ชั้นปีที่ 2		34	4	38	76,480.27
ภาคเรียนที่	1	16	4	20	44,661.71
001203	ENGL	3	0	3	2,929.51
206261	MATH	3	0	3	4,285.87
252282	EE	3	0	3	6,128.00
252283	EE	0	1	1	5,670.14
255210	IE	2	1	3	6,258.93
255215	IE	3	0	3	5,766.91
255290	IE	0	1	1	6,359.25
259201	ENGR	2	1	3	7,263.09
ภาคเรียนที่	2	18	0	18	31,818.56
001205	ENGL	3	0	3	2,933.43
206325	MATH	3	0	3	6,056.24
254211	ME	3	0	3	5,666.19
254282	ME	3	0	3	5,225.55
255201	IE	3	0	3	5,955.07
255230	IE	3	0	3	5,982.08
ชั้นปีที่ 3		33	8	41	83,743.58
ภาคเรียนที่	1	18	1	19	38,979.35
006143	HC	3	0	3	2,165.91
254382	ME	0	1	1	4,794.08
255300	IE	3	0	3	6,106.00
255320	IE	3	0	3	6,131.72
255321	IE	3	0	3	6,080.99
255330	IE	3	0	3	6,087.18

ตาราง แสดงต้นทุนต่อหลักสูตรต่อคน จำแนกตาม ชั้นปีภาคการศึกษา/กระบวนวิชา

Bachelor of Engineering Program in Industrial Engineering

ปีงบประมาณ 2552 คณะ วิศวกรรมศาสตร์ มหาวิทยาลัยเชียงใหม่

หลักสูตร/ชั้นปีภาคการศึกษา/กระบวนวิชา

บรรยาย ปฏิบัติการ รวม

ต้นทุนต่อรายวิชาคน

255422	IE		3	0	3	7,613.46
	ภาคเรียนที่ 2		15	4	19	39,449.84
255340	IE		3	0	3	6,050.70
255351	IE		3	0	3	5,818.65
255359	IE		3	0	3	5,695.66
255390	IE		0	1	1	6,333.80
255391	IE		0	3	3	5,314.40
255422	IE		3	0	3	7,613.46
703103	MGMT		3	0	3	2,623.17
	ภาคเรียนที่ 3		0	3	3	5,314.40
255391	IE		0	3	3	5,314.40
	ชั้นปีที่ 4		25	6	31	65,622.51
	ภาคเรียนที่ 1		11	4	15	29,049.52
006203	HC		3	0	3	2,164.93
255444	IE		2	1	3	8,943.68
255456	IE		3	0	3	5,998.72
255491	IE		0	3	3	5,289.88
255492	IE		3	0	3	6,652.31
	ภาคเรียนที่ 2		14	2	16	36,572.99
255416	IE		3	0	3	6,093.41
255432	IE		3	0	3	7,868.74
255435	IE		3	0	3	6,033.02
255448	IE		3	0	3	5,695.66
255461	IE		0	1	1	3,877.30
255463	IE		2	1	3	7,004.87
	รวมทั้งหลักสูตร		126	23	149	300,481.97

ตาราง แสดงต้นทุนต่อหลักสูตรต่อคน จำแนกตาม ชั้นปีภาคการศึกษา/กระบวนวิชา

Bachelor of Engineering Program in Mechanical Engineering Plan I (4 Years)

ปีงบประมาณ 2552 คณะ วิศวกรรมศาสตร์ มหาวิทยาลัยเชียงใหม่

หลักสูตร/ชั้นปีภาคการศึกษา/กระบวนวิชา

บรรยาย ปฏิบัติการ รวม

ต้นทุนต่อรายวิชาคน

ชั้นปีที่ 1		35	5	40	78,651.76
ภาคเรียนที่ 1		18	3	21	41,074.31
001103	ENGL	3	0	3	3,056.52
203162	CHEM	3	0	3	4,010.58
203167	CHEM	0	1	1	5,049.42
206161	MATH	3	0	3	4,222.71
207105	PHYS	3	0	3	4,130.19
207115	PHYS	0	1	1	5,067.04
259101	ENGR	1	0	1	4,016.14
259103	ENGR	3	0	3	5,867.61
259104	ENGR	2	1	3	5,654.10
ภาคเรียนที่ 2		17	2	19	37,577.45
001104	ENGL	3	0	3	2,940.61
009103	LS	3	0	3	2,698.24
206162	MATH	3	0	3	4,758.44
207106	PHYS	3	0	3	4,159.67
207116	PHYS	0	1	1	5,010.73
259101	ENGR	1	0	1	4,016.14
259102	ENGR	1	0	1	3,535.04
259106	ENGR	0	1	1	4,559.69
259107	ENGR	3	0	3	5,898.88
ชั้นปีที่ 2		38	4	42	79,768.19
ภาคเรียนที่ 1		18	3	21	41,326.27
001203	ENGL	3	0	3	2,929.51
206261	MATH	3	0	3	4,285.87
252285	EE	3	0	3	5,903.59
252286	EE	0	1	1	4,846.30
254205	ME	1	1	2	4,341.58
254206	ME	3	0	3	6,033.02
254231	ME	3	0	3	5,723.30
259201	ENGR	2	1	3	7,263.09
ภาคเรียนที่ 2		20	1	21	38,441.92
206362	MATH	3	0	3	4,115.57
208263	STAT	3	0	3	4,877.50
254214	ME	4	0	4	7,053.27
254222	ME	3	0	3	5,809.77
254232	ME	3	0	3	5,839.02
254252	ME	1	1	2	4,665.78
254261	ME	3	0	3	6,080.99
ชั้นปีที่ 3		32	4	36	83,376.47
ภาคเรียนที่ 1		17	2	19	37,314.04
206355	MATH	3	0	3	4,152.09
254301	ME	0	1	1	5,155.24
254325	ME	3	0	3	6,307.01
254333	ME	3	0	3	5,941.89

ตาราง แสดงต้นทุนต่อหลักสูตรต่อคน จำแนกตาม ชั้นปีภาคการศึกษา/กระบวนวิชา

Bachelor of Engineering Program in Mechanical Engineering Plan I (4 Years)

ปีงบประมาณ 2552 คณะ วิศวกรรมศาสตร์ มหาวิทยาลัยเชียงใหม่

หลักสูตร/ชั้นปีภาคการศึกษา/กระบวนวิชา		บรรยาย	ปฏิบัติการ	รวม	ต้นทุนต่อรายวิชาคน
254372	ME	2	1	3	6,362.74
255330	IE	3	0	3	6,087.18
751100	ECON	3	0	3	3,307.90
	ภาคเรียนที่ 2	15	2	17	46,062.43
251381	CE	0	1	1	4,819.62
254334	ME	3	0	3	5,631.08
254371	ME	0	1	1	4,864.74
254373	ME	3	0	3	6,334.85
254433	ME	3	0	3	5,818.65
254451	ME	3	0	3	6,272.32
254473	ME	3	0	3	12,321.16
	ชั้นปีที่ 4	22	5	27	58,544.67
	ภาคเรียนที่ 1	10	2	12	28,604.67
001205	ENGL	3	0	3	2,933.43
254400	ME	1	0	1	3,591.81
254435	ME	3	0	3	6,864.51
254442	ME	3	0	3	6,068.75
254471	ME	0	1	1	5,318.50
254490	ME	0	1	1	3,827.66
	ภาคเรียนที่ 2	12	3	15	29,940.00
176101	LAW	3	0	3	2,970.54
254473	ME	3	0	3	12,321.16
254476	ME	3	0	3	6,753.80
254491	ME	0	3	3	5,271.33
703103	MGMT	3	0	3	2,623.17
	รวมทั้งหลักสูตร	127	18	145	300,341.09

ตาราง แสดงต้นทุนต่อหลักสูตรต่อคน จำแนกตาม ชั้นปีภาคการศึกษา/กระบวนวิชา

Bachelor of Engineering Program in Mechanical Engineering Plan II (3 Years)

ปีงบประมาณ 2552 คณะ วิศวกรรมศาสตร์ มหาวิทยาลัยเชียงใหม่

หลักสูตร/ชั้นปีภาคการศึกษา/กระบวนวิชา

บรรยาย ปฏิบัติการ รวม

ต้นทุนต่อรายวิชาคน

ชั้นปีที่ 1		34	3	37	73,172.89
ภาคเรียนที่	1	18	1	19	37,826.31
254205	ME	1	1	2	4,341.58
254206	ME	3	0	3	6,033.02
254211	ME	3	0	3	5,666.19
254231	ME	3	0	3	5,723.30
259100	ENGR	1	0	1	3,500.66
259102	ENGR	1	0	1	3,535.04
261210	CPE	3	0	3	5,718.62
751100	ECON	3	0	3	3,307.90
ภาคเรียนที่	2	16	2	18	35,346.58
009103	LS	3	0	3	2,698.24
206362	MATH	3	0	3	4,115.57
251381	CE	0	1	1	4,819.62
254214	ME	4	0	4	7,053.27
254222	ME	3	0	3	5,809.77
254232	ME	3	0	3	5,839.02
261212	CPE	0	1	1	5,011.07
ชั้นปีที่ 2		32	4	36	78,856.92
ภาคเรียนที่	1	18	1	19	38,832.62
206355	MATH	3	0	3	4,152.09
208100	STAT	3	0	3	4,937.83
252282	EE	3	0	3	6,128.00
252283	EE	0	1	1	5,670.14
254325	ME	3	0	3	6,307.01
254333	ME	3	0	3	5,941.89
254352	ME	3	0	3	5,695.66
ภาคเรียนที่	2	14	3	17	40,024.30
252285	EE	3	0	3	5,903.59
252286	EE	0	1	1	4,846.30
254261	ME	3	0	3	6,080.99
254334	ME	3	0	3	5,631.08
254371	ME	0	1	1	4,864.74
254372	ME	2	1	3	6,362.74
254373	ME	3	0	3	6,334.85
ชั้นปีที่ 3		24	5	29	58,665.91
ภาคเรียนที่	1	15	2	17	38,856.95
254442	ME	3	0	3	6,068.75
254453	ME	3	0	3	7,319.23
254471	ME	0	1	1	5,318.50
254476	ME	3	0	3	6,753.80
254490	ME	0	1	1	3,827.66
255330	IE	3	0	3	6,087.18
751101	ECON	3	0	3	3,481.82

ตาราง แสดงต้นทุนต่อหลักสูตรต่อคน จำแนกตาม ชั้นปีภาคการศึกษา/กระบวนวิชา

Bachelor of Engineering Program in Mechanical Engineering Plan II (3 Years)

ปีงบประมาณ 2552 คณะ วิศวกรรมศาสตร์ มหาวิทยาลัยเชียงใหม่

หลักสูตร/ชั้นปีภาคการศึกษา/กระบวนวิชา

บรรยาย ปฏิบัติการ รวม

ต้นทุนต่อรายวิชาคน

	ภาคเรียนที่ 2	9	3	12	19,808.96
013103	PSY	3	0	3	2,131.91
254476	ME	3	0	3	6,753.80
254478	ME	3	0	3	5,651.92
254491	ME	0	3	3	5,271.33
รวมทั้งหลักสูตร		90	12	102	210,695.72

ตาราง แสดงต้นทุนต่อหลักสูตรต่อคน จำแนกตาม ชั้นปีภาคการศึกษา/กระบวนวิชา

Bachelor of Engineering Program in Mining Engineering

ปีงบประมาณ 2552 คณะ วิศวกรรมศาสตร์ มหาวิทยาลัยเชียงใหม่

หลักสูตร/ชั้นปีภาคการศึกษา/กระบวนวิชา

บรรยาย ปฏิบัติการ รวม

ต้นทุนต่อรายวิชาคน

ชั้นปีที่ 1		34	6	40	81,229.67
ภาคเรียนที่	1	15	4	19	39,644.58
001103	ENGL	3	0	3	3,056.52
203103	CHEM	3	0	3	4,145.57
203107	CHEM	0	1	1	5,308.11
206161	MATH	3	0	3	4,222.71
207105	PHYS	3	0	3	4,130.19
207115	PHYS	0	1	1	5,067.04
259100	ENGR	1	0	1	3,500.66
259104	ENGR	2	1	3	5,654.10
259106	ENGR	0	1	1	4,559.69
ภาคเรียนที่	2	19	2	21	41,585.09
001104	ENGL	3	0	3	2,940.61
203104	CHEM	3	0	3	4,219.37
203108	CHEM	0	1	1	5,194.74
206162	MATH	3	0	3	4,758.44
207106	PHYS	3	0	3	4,159.67
207116	PHYS	0	1	1	5,010.73
259102	ENGR	1	0	1	3,535.04
259103	ENGR	3	0	3	5,867.61
259107	ENGR	3	0	3	5,898.88
ชั้นปีที่ 2		35	5	40	80,528.28
ภาคเรียนที่	1	18	2	20	37,780.30
001203	ENGL	3	0	3	2,929.51
205103	GEOL	3	1	4	5,968.86
206261	MATH	3	0	3	4,285.87
251211	CE	3	0	3	6,699.56
256211	MN	2	0	2	5,246.92
259201	ENGR	2	1	3	7,263.09
259203	ENGR	2	0	2	5,386.49
ภาคเรียนที่	2	17	3	20	42,747.98
001205	ENGL	3	0	3	2,933.43
205232	GEOL	3	1	4	10,163.40
208263	STAT	3	0	3	4,877.50
251241	CE	3	1	4	7,991.47
254282	ME	3	0	3	5,225.55
256271	MN	2	1	3	11,556.63
ชั้นปีที่ 3		27	10	37	79,197.14
ภาคเรียนที่	1	14	4	18	41,501.80
009103	LS	3	0	3	2,698.24
205363	GEOL	3	0	3	7,554.80
251383	CE	1	1	2	7,000.02
254333	ME	3	0	3	5,941.89
254382	ME	0	1	1	4,794.08
256316	MN	2	1	3	5,457.50

ตาราง แสดงต้นทุนต่อหลักสูตรต่อคน จำแนกตาม ชั้นปีภาคการศึกษา/กระบวนวิชา

Bachelor of Engineering Program in Mining Engineering

ปีงบประมาณ 2552 คณะ วิศวกรรมศาสตร์ มหาวิทยาลัยเชียงใหม่

หลักสูตร/ชั้นปีภาคการศึกษา/กระบวนวิชา

บรรยาย ปฏิบัติการ รวม

ต้นทุนต่อรายวิชาคน

256331	MN		2	1	3	8,055.28
	ภาคเรียนที่ 2		13	3	16	32,500.97
206362	MATH		3	0	3	4,115.57
252282	EE		3	0	3	6,128.00
252283	EE		0	1	1	5,670.14
256317	MN		2	1	3	5,457.50
256332	MN		2	1	3	7,821.85
751100	ECON		3	0	3	3,307.90
	ภาคเรียนที่ 3		0	3	3	5,194.36
259300	ENGR		0	3	3	5,194.36
	ชั้นปีที่ 4		27	6	33	78,874.83
	ภาคเรียนที่ 1		13	5	18	46,560.49
006203	HC		3	0	3	2,164.93
256411	MN		3	0	3	6,944.09
256412	MN		2	1	3	11,815.98
256443	MN		3	0	3	12,721.32
256456	MN		2	1	3	5,554.31
256491	MN		0	3	3	7,359.86
	ภาคเรียนที่ 2		14	1	15	32,314.34
006341	HC		3	0	3	2,238.54
256441	MN		3	0	3	8,137.73
256457	MN		2	1	3	6,708.60
256462	MN		3	0	3	7,679.37
256473	MN		3	0	3	7,550.09
	รวมทั้งหลักสูตร		123	27	150	319,829.92

ตาราง แสดงต้นทุนต่อหลักสูตรต่อคน จำแนกตาม ชั้นปีภาคการศึกษา/กระบวนวิชา

Bachelor of Engineering Program in Agricultural Machinery Engineering Plan I (4 Years)

ปีงบประมาณ 2552 คณะ วิศวกรรมศาสตร์ มหาวิทยาลัยเชียงใหม่

หลักสูตร/ชั้นปีภาคการศึกษา/กระบวนวิชา

บรรยาย ปฏิบัติการ รวม

ต้นทุนต่อรายวิชาคน

ชั้นปีที่ 1		34	5	39	75,055.91
ภาคเรียนที่	1	18	3	21	40,558.83
001103	ENGL	3	0	3	3,056.52
203162	CHEM	3	0	3	4,010.58
203167	CHEM	0	1	1	5,049.42
206161	MATH	3	0	3	4,222.71
207105	PHYS	3	0	3	4,130.19
207115	PHYS	0	1	1	5,067.04
259100	ENGR	1	0	1	3,500.66
259103	ENGR	3	0	3	5,867.61
259104	ENGR	2	1	3	5,654.10
ภาคเรียนที่	2	16	2	18	34,497.08
001104	ENGL	3	0	3	2,940.61
176101	LAW	3	0	3	2,970.54
206162	MATH	3	0	3	4,758.44
207106	PHYS	3	0	3	4,159.67
207116	PHYS	0	1	1	5,010.73
259106	ENGR	0	1	1	4,559.69
259107	ENGR	3	0	3	5,898.88
260100	AE	1	0	1	4,198.52
ชั้นปีที่ 2		35	4	39	76,134.88
ภาคเรียนที่	1	19	1	20	36,774.87
001203	ENGL	3	0	3	2,929.51
206261	MATH	3	0	3	4,285.87
252285	EE	3	0	3	5,903.59
252286	EE	0	1	1	4,846.30
254206	ME	3	0	3	6,033.02
254214	ME	4	0	4	7,053.27
254231	ME	3	0	3	5,723.30
ภาคเรียนที่	2	16	3	19	39,360.02
001205	ENGL	3	0	3	2,933.43
206362	MATH	3	0	3	4,115.57
251381	CE	0	1	1	4,819.62
254232	ME	3	0	3	5,839.02
259201	ENGR	2	1	3	7,263.09
260200	AE	3	0	3	6,864.51
260211	AE	2	1	3	7,524.77
ชั้นปีที่ 3		36	4	40	81,260.38
ภาคเรียนที่	1	18	0	18	35,438.28
206355	MATH	3	0	3	4,152.09
208263	STAT	3	0	3	4,877.50
254333	ME	3	0	3	5,941.89
260212	AE	3	0	3	6,719.00
260311	AE	3	0	3	6,719.00
260312	AE	3	0	3	7,028.80

ตาราง แสดงต้นทุนต่อหลักสูตรต่อคน จำแนกตาม ชั้นปีภาคการศึกษา/กระบวนวิชา

Bachelor of Engineering Program in Agricultural Machinery Engineering Plan I (4 Years)

ปีงบประมาณ 2552 คณะ วิศวกรรมศาสตร์ มหาวิทยาลัยเชียงใหม่

หลักสูตร/ชั้นปีภาคการศึกษา/กระบวนวิชา

บรรยาย

ปฏิบัติการ

รวม

ต้นทุนต่อรายวิชาคน

	ภาคเรียนที่		18	1	19	
	2					40,627.74
009103	LS		3	0	3	2,698.24
254352	ME		3	0	3	5,695.66
260313	AE		3	0	3	7,971.66
260314	AE		3	0	3	7,679.37
260334	AE		3	0	3	8,137.73
260371	AE		0	1	1	5,821.90
703103	MGMT		3	0	3	2,623.17
	ภาคเรียนที่	3	0	3	3	5,194.36
259300	ENGR		0	3	3	5,194.36
ชั้นปีที่ 4			26	6	32	89,953.70
	ภาคเรียนที่	1	15	2	17	65,287.03
260401	AE		3	0	3	10,782.11
260413	AE		3	0	3	8,319.62
260415	AE		3	0	3	18,323.48
260421	AE		3	0	3	8,986.54
260423	AE		3	0	3	8,319.62
260471	AE		0	1	1	5,611.30
260491	AE		0	1	1	4,944.37
	ภาคเรียนที่	2	11	4	15	24,666.67
013103	PSY		3	0	3	2,131.91
206106	MATH		2	1	3	0.00
260414	AE		3	0	3	8,319.62
260492	AE		0	3	3	6,243.49
260493	AE		3	0	3	7,971.66
รวมทั้งหลักสูตร			131	19	150	322,404.88

ตาราง 57 แสดงจำนวนหน่วยกิต จำนวนตอน จำนวนนักศึกษา ลงทะเบียน และรายละเอียดเกี่ยวกับต้นทุนต่อกระบวนวิชา และต้นทุนต่อรายวิชา/คน ระดับการศึกษา จำแนกตามภาควิชา และคณะ ปีงบประมาณ2552

Course	จำนวนหน่วยกิต			ภาคเรียนปกติ			ภาคเรียนพิเศษ			หลักสูตรนานาชาติ		
	Lec	Lab	Total	จำนวน นศ. ลงทะเบียน	ต้นทุนรายวิชา 1 คน	ต้นทุนต่อ นศ. 1 คน	จำนวน นศ. ลงทะเบียน	ต้นทุนรายวิชา 1 คน	ต้นทุนต่อ นศ. 1 คน	จำนวน นศ. ลงทะเบียน	ต้นทุนรายวิชา 1 คน	ต้นทุนต่อ นศ. 1 คน
วิศวกรรมศาสตร์				26,893	188,774,488.53		5,733	25,912,649.16		347	3,954,212.88	
ปริญญาตรี				25,450	154,468,647.72		4,953	21,575,279.41		345	3,663,516.07	
ร่วมภาควิชา				6,540	33,150,828.53		1,304	4,590,178.14		159	1,233,639.58	
259203	2	-	2	291	1,575,672.82	5,414.68	-	-	-	-	-	-
259300	-	3	3	166	866,944.81	5,222.56	6	27,307.67	4,551.28	-	-	-
259201	2	1	3	579	4,221,652.32	7,291.28	111	495,471.3	4,463.71	22	198,844.45	9,038.38
259200	1	1	2	72	576,058.28	8,000.81	-	-	-	-	-	-
259109	3	-	3	-	-	-	-	-	-	73	401,310.11	5,497.40
259107	3	-	3	1,010	5,986,348.42	5,927.08	269	905,132.78	3,364.81	12	220,220.06	18,351.67
259104	2	1	3	802	4,557,200.33	5,682.29	162	644,961.02	3,981.24	22	198,844.45	9,038.38
259103	3	-	3	705	4,156,541.63	5,895.80	233	857,934.49	3,682.12	30	214,420.51	7,147.35
259102	1	-	1	524	1,867,136.66	3,563.24	53	165,072.71	3,114.58	-	-	-
259101	1	-	1	393	1,589,425.42	4,044.34	147	469,764.74	3,195.68	-	-	-
259106	-	1	1	664	3,046,353.50	4,587.88	97	342,647.47	3,532.45	-	-	-
259100	1	-	1	1,334	4,707,494.34	3,528.86	226	681,885.96	3,017.19	-	-	-
วิศวกรรมเครื่องกล				6,158	37,496,355.06		810	4,707,203.62		137	1,904,926.57	
260211	2	1	3	33	249,247.76	7,552.96	-	-	-	-	-	-
254491	-	3	3	114	604,146.21	5,299.53	7	39,959.49	17,203.10	-	-	-
254493	-	3	3	127	669,845.86	5,274.38	16	56,619.38	3,538.71	-	-	-
254494	3	-	3	2	92,724.95	46,362.48	-	-	-	-	-	-
254495	3	-	3	10	127,495.11	12,749.51	-	-	-	-	-	-
254496	3	-	3	12	136,187.65	11,348.97	5	43,817.79	8,763.56	-	-	-
254498	-	6	6	-	-	-	-	-	-	6	71,069.61	11,844.93
260200	3	-	3	33	227,459.32	6,892.71	-	-	-	-	-	-
254490	-	1	1	129	497,405.75	3,855.86	14	50,757.04	3,625.50	-	-	-
254456	3	-	3	14	144,880.19	10,348.58	-	-	-	-	-	-
260100	1	-	1	34	143,708.41	4,226.72	-	-	-	-	-	-
254478	3	-	3	63	357,847.42	5,680.12	4	40,886.62	10,221.66	-	-	-
254477	2	1	3	18	180,515.97	10,028.66	-	-	-	-	-	-
254476	3	-	3	69	467,957.45	6,781.99	9	84,704.42	9,411.60	-	-	-
254473	3	-	3	21	259,336.49	12,349.36	1	32,093.11	32,093.11	-	-	-
260212	3	-	3	35	236,151.86	6,747.20	-	-	-	-	-	-
254457	3	-	3	29	210,074.24	7,243.94	3	37,955.45	12,651.82	-	-	-
260371	-	1	1	19	111,151.89	5,850.10	5	29,236.82	5,847.36	-	-	-
254454	3	-	3	3	97,071.22	32,357.07	-	-	-	-	-	-
254453	3	-	3	28	205,727.97	7,347.43	8	52,611.31	6,576.41	-	-	-
254452	3	-	3	65	366,539.96	5,639.08	33	125,890.58	3,814.87	-	-	-
254462	3	-	3	2	92,724.95	46,362.48	-	-	-	2	92,724.95	46,362.48
260413	3	-	3	21	175,304.08	8,347.81	6	46,748.96	7,791.49	-	-	-
260493	3	-	3	23	183,996.62	7,999.85	3	37,955.45	12,651.82	-	-	-
260492	-	3	3	23	144,248.65	6,271.68	3	18,514.16	6,171.39	-	-	-
260491	-	1	1	21	104,423.93	4,972.57	3	18,514.16	6,171.39	-	-	-
260471	-	1	1	21	118,429.34	5,639.49	5	29,236.82	5,847.36	-	-	-
260432	3	-	3	19	166,611.54	8,769.03	4	40,886.62	10,221.66	-	-	-
260423	3	-	3	21	175,304.08	8,347.81	9	55,542.48	6,171.39	-	-	-
260422	3	-	3	8	118,802.57	14,850.32	1	32,093.11	32,093.11	-	-	-
260421	3	-	3	18	162,265.27	9,014.74	7	49,680.14	7,097.16	-	-	-
260416	2	1	3	5	120,948.41	24,189.68	3	42,815.77	14,271.92	-	-	-
260361	3	-	3	22	179,650.35	8,165.92	7	49,680.14	7,097.16	-	-	-
260414	3	-	3	21	175,304.08	8,347.81	5	43,817.79	8,763.56	-	-	-
260311	3	-	3	35	236,151.86	6,747.20	-	-	-	-	-	-
260412	2	1	3	-	-	-	12	69,196.31	5,766.36	-	-	-
260401	3	-	3	13	140,533.92	10,810.30	-	-	-	-	-	-
254461	3	-	3	12	136,187.65	11,348.97	1	32,093.11	32,093.11	7	198,488.71	28,355.53
260362	3	-	3	1	88,378.68	88,378.68	-	-	-	-	-	-
254451	3	-	3	43	270,922.02	6,300.51	1	32,093.11	32,093.11	-	-	-

ตาราง 57 แสดงจำนวนหน่วยกิต จำนวนตอน จำนวนนักศึกษา ลงทะเบียน และรายละเอียดเกี่ยวกับต้นทุนต่อกระบวนการวิชา และต้นทุนต่อรายวิชา/คน ระดับการศึกษา จำแนกตามภาควิชา และคณะ ปีงบประมาณ2552

Course	จำนวนหน่วยกิต			ภาคเรียนปกติ			ภาคเรียนพิเศษ			หลักสูตรนานาชาติ		
	Lec	Lab	Total	จำนวน นศ. ลงทะเบียน	ต้นทุนรายวิชา	ต้นทุนต่อ นศ. 1 คน	จำนวน นศ. ลงทะเบียน	ต้นทุนรายวิชา	ต้นทุนต่อ นศ. 1 คน	จำนวน นศ. ลงทะเบียน	ต้นทุนรายวิชา	ต้นทุนต่อ นศ. 1 คน
260334	3	-	3	22	179,650.35	8,165.92	10	58,473.65	5,847.36	-	-	-
260314	3	-	3	25	192,689.16	7,707.57	-	-	-	-	-	-
260313	3	-	3	23	183,996.62	7,999.85	10	58,473.65	5,847.36	-	-	-
260312	3	-	3	31	218,766.78	7,056.99	-	-	-	-	-	-
260415	3	-	3	6	110,110.03	18,351.67	6	46,748.96	7,791.49	-	-	-
254471	-	1	1	123	657,643.65	5,346.70	13	67,267.16	5,174.40	-	-	-
254382	-	1	1	142	684,763.13	4,822.28	32	122,959.41	3,842.48	-	-	-
254381	3	-	3	48	292,653.37	6,096.95	-	-	-	-	-	-
254373	3	-	3	125	795,380.97	6,363.05	10	87,635.59	8,763.56	2	92,724.95	46,362.48
254372	2	1	3	271	1,731,943.51	6,390.94	27	147,186.14	5,451.34	5	120,948.41	24,189.68
254371	-	1	1	134	655,653.37	4,892.94	15	58,548.54	3,903.24	2	49,293.65	24,646.82
254352	3	-	3	61	349,154.88	5,723.85	12	64,335.99	5,361.33	-	-	-
254334	3	-	3	128	724,387.37	5,659.28	12	64,335.99	5,361.33	2	92,724.95	46,362.48
254333	3	-	3	207	1,235,807.52	5,970.08	26	134,534.32	5,174.40	5	105,763.76	21,152.75
254325	3	-	3	169	1,070,649.26	6,335.20	19	114,016.13	6,000.85	-	-	-
254383	3	-	3	7	114,456.30	16,350.90	-	-	-	-	-	-
254301	-	1	1	136	704,947.02	5,183.43	18	67,342.05	3,741.22	-	-	-
254322	3	-	3	9	123,148.84	13,683.20	-	-	-	-	-	-
254261	3	-	3	143	873,613.83	6,109.19	19	114,016.13	6,000.85	14	144,880.19	10,348.58
254252	1	1	2	240	1,126,554.85	4,693.98	29	109,305.58	3,769.16	-	-	-
254232	3	-	3	221	1,296,655.29	5,867.22	23	154,902.75	6,734.90	7	114,456.3	16,350.90
254231	3	-	3	299	1,719,696.76	5,751.49	51	236,975.54	4,646.58	18	162,265.27	9,014.74
254222	3	-	3	169	986,616.85	5,837.97	15	73,129.5	4,875.30	8	118,802.57	14,850.32
254214	4	-	4	198	1,402,130.82	7,081.47	21	139,319.76	6,634.27	20	208,402.6	10,420.13
254211	3	-	3	187	1,064,849.71	5,694.38	52	239,906.71	4,613.59	-	-	-
254206	3	-	3	245	1,484,998.18	6,061.22	51	236,975.54	4,646.58	15	149,226.46	9,948.43
254205	1	1	2	108	471,936.18	4,369.78	26	85,931.09	3,305.04	20	110,219.21	5,510.96
254181	1	1	2	150	644,573.82	4,297.16	-	-	-	-	-	-
254445	3	-	3	46	283,960.83	6,173.06	5	43,817.79	8,763.56	-	-	-
254435	3	-	3	33	227,459.32	6,892.71	4	40,886.62	10,221.66	-	-	-
254282	3	-	3	463	2,432,485.03	5,253.75	74	304,392.47	4,113.41	-	-	-
254384	3	-	3	5	105,763.76	21,152.75	-	-	-	-	-	-
254443	3	-	3	29	210,074.24	7,243.94	1	32,093.11	32,093.11	-	-	-
254442	3	-	3	48	292,653.37	6,096.95	1	32,093.11	32,093.11	-	-	-
254441	3	-	3	1	88,378.68	88,378.68	1	32,093.11	32,093.11	-	-	-
254438	3	-	3	44	275,268.29	6,256.10	5	43,817.79	8,763.56	-	-	-
254436	3	-	3	51	305,692.18	5,993.96	7	49,680.14	7,097.16	-	-	-
254444	3	-	3	66	454,918.64	6,892.71	2	35,024.28	17,512.14	-	-	-
254433	3	-	3	112	654,847.05	5,846.85	7	49,680.14	7,097.16	-	-	-
254429	3	-	3	5	105,763.76	21,152.75	-	-	-	-	-	-
254428	3	-	3	43	270,922.02	6,300.51	1	32,093.11	32,093.11	-	-	-
254411	3	-	3	39	253,536.94	6,500.95	2	35,024.28	17,512.14	-	-	-
254398	-	3	3	-	-	-	-	-	-	2	38,118.44	19,059.22
254400	1	-	1	129	466,981.12	3,620.01	15	53,688.21	3,579.21	2	34,816.54	17,408.27
254427	3	-	3	11	131,841.38	11,985.58	1	32,093.11	32,093.11	-	-	-
254412	3	-	3	34	231,805.59	6,817.81	3	37,955.45	12,651.82	-	-	-
254413	3	-	3	19	166,611.54	8,769.03	4	40,886.62	10,221.66	-	-	-
254421	3	-	3	26	197,035.43	7,578.29	1	32,093.11	32,093.11	-	-	-
254422	2	1	3	45	402,271.01	8,939.36	2	39,884.6	19,942.30	-	-	-
254423	3	-	3	42	266,575.75	6,347.04	1	32,093.11	32,093.11	-	-	-
254424	3	-	3	48	292,653.37	6,096.95	1	32,093.11	32,093.11	-	-	-
254425	3	-	3	5	105,763.76	21,152.75	-	-	-	-	-	-
วิศวกรรมไฟฟ้า				3,354	21,985,396.61		432	2,758,385.07		20	205,898.52	
252422	3	-	3	13	140,533.92	10,810.30	3	37,955.45	12,651.82	-	-	-
252442	3	-	3	12	136,187.65	11,348.97	5	43,817.79	8,763.56	-	-	-
252440	-	1	1	39	267,958.72	6,870.74	3	37,955.45	12,651.82	-	-	-

ตาราง 57 แสดงจำนวนหน่วยกิต จำนวนตอน จำนวนนักศึกษา ลงทะเบียน และรายละเอียดเกี่ยวกับต้นทุนต่อกระบวนวิชา และต้นทุนต่อรายวิชา/คน ระดับการศึกษา จำแนกตามภาควิชา และคณะ ปีงบประมาณ2552

Course	จำนวนหน่วยกิต			ภาคเรียนปกติ			ภาคเรียนพิเศษ			หลักสูตรนานาชาติ		
	Lec	Lab	Total	จำนวน นศ. ลงทะเบียน	ต้นทุนรายวิชา	ต้นทุนต่อ นศ. 1 คน	จำนวน นศ. ลงทะเบียน	ต้นทุนรายวิชา	ต้นทุนต่อ นศ. 1 คน	จำนวน นศ. ลงทะเบียน	ต้นทุนรายวิชา	ต้นทุนต่อ นศ. 1 คน
252435	3	-	3	47	288,307.10	6,134.19	7	49,680.14	7,097.16	-	-	-
252429	3	-	3	45	279,614.56	6,213.66	8	52,611.31	6,576.41	-	-	-
252428	3	-	3	43	270,922.02	6,300.51	7	49,680.14	7,097.16	-	-	-
252421	3	-	3	49	296,999.64	6,061.22	4	40,886.62	10,221.66	-	-	-
252423	3	-	3	48	292,653.37	6,096.95	6	46,748.96	7,791.49	-	-	-
252443	3	-	3	12	136,187.65	11,348.97	3	37,955.45	12,651.82	-	-	-
252420	-	1	1	12	127,697.06	10,641.42	1	17,512.14	17,512.14	-	-	-
252413	3	-	3	3	97,071.22	32,357.07	-	-	-	-	-	-
252427	3	-	3	24	188,342.89	7,847.62	-	-	-	-	-	-
252444	3	-	3	34	315,838.00	9,289.35	4	40,886.62	10,221.66	-	-	-
252447	3	-	3	6	110,110.03	18,351.67	-	-	-	-	-	-
252448	3	-	3	22	263,682.76	11,985.58	3	37,955.45	12,651.82	-	-	-
252450	-	1	1	61	348,010.57	5,705.09	8	38,030.34	4,753.79	-	-	-
252455	3	-	3	1	88,378.68	88,378.68	2	35,024.28	17,512.14	-	-	-
252456	3	-	3	15	233,258.87	15,550.59	1	32,093.11	32,093.11	-	-	-
252459	3	-	3	13	140,533.92	10,810.30	6	46,748.96	7,791.49	-	-	-
252460	-	1	1	22	164,084.26	7,458.38	9	55,542.48	6,171.39	-	-	-
252489	3	-	3	15	149,226.46	9,948.43	-	-	-	-	-	-
252493	-	3	3	71	386,831.98	5,448.34	9	45,821.83	16,798.07	-	-	-
252498	3	-	3	34	231,805.59	6,817.81	8	52,611.31	6,576.41	-	-	-
252400	-	3	3	54	300,917.05	5,572.54	6	27,307.67	4,551.28	-	-	-
252404	3	-	3	13	140,533.92	10,810.30	1	32,093.11	32,093.11	-	-	-
252495	3	-	3	11	131,841.38	11,985.58	-	-	-	-	-	-
252235	3	-	3	108	721,494.38	6,680.50	5	43,817.79	8,763.56	-	-	-
252403	3	-	3	22	263,682.76	11,985.58	8	81,773.24	10,221.66	-	-	-
252210	-	1	1	87	526,649.71	6,053.44	5	29,236.82	5,847.36	-	-	-
252211	3	-	3	179	1,282,176.78	7,163.00	46	222,319.68	4,833.04	-	-	-
252212	3	-	3	97	673,685.41	6,945.21	6	75,910.9	12,651.82	-	-	-
252232	3	-	3	83	528,805.22	6,371.15	3	37,955.45	12,651.82	-	-	-
252282	3	-	3	325	2,000,764.60	6,156.20	46	193,157.75	4,199.08	-	-	-
252283	-	1	1	204	1,162,461.04	5,698.34	42	166,852.09	3,972.67	-	-	-
252285	3	-	3	212	1,257,538.87	5,931.79	30	117,097.07	3,903.24	10	127,495.11	12,749.51
252286	-	1	1	204	994,396.22	4,874.49	26	90,791.42	3,491.98	10	78,403.41	7,840.34
252301	3	-	3	122	698,309.75	5,723.85	21	119,878.47	5,708.50	-	-	-
252302	3	-	3	18	162,265.27	9,014.74	1	32,093.11	32,093.11	-	-	-
252311	3	-	3	81	436,080.27	5,383.71	4	40,886.62	10,221.66	-	-	-
252363	3	-	3	61	349,154.88	5,723.85	7	49,680.14	7,097.16	-	-	-
252223	3	-	3	72	480,996.26	6,680.50	4	70,048.56	17,512.14	-	-	-
252317	3	-	3	70	556,336.13	7,947.66	4	40,886.62	10,221.66	-	-	-
252401	3	-	3	13	140,533.92	10,810.30	-	-	-	-	-	-
252201	3	-	3	94	576,614.19	6,134.19	3	37,955.45	12,651.82	-	-	-
252390	-	1	1	53	220,862.99	4,167.23	6	37,028.32	17,527.12	-	-	-
252353	3	-	3	66	454,918.64	6,892.71	8	52,611.31	6,576.41	-	-	-
252342	3	-	3	122	782,342.16	6,412.64	31	178,352.12	5,753.29	-	-	-
252331	3	-	3	81	520,112.68	6,421.14	4	40,886.62	10,221.66	-	-	-
252330	-	1	1	81	462,801.18	5,713.59	3	23,374.48	7,791.49	-	-	-
252325	3	-	3	53	398,417.13	7,517.30	6	46,748.96	7,791.49	-	-	-
252321	3	-	3	71	476,649.99	6,713.38	3	37,955.45	12,651.82	-	-	-
252320	-	1	1	56	329,816.96	5,889.59	6	32,168.	5,361.33	-	-	-
วิศวกรรมโยธา				3,490	22,144,266.91		19	70,273.22				
251418	2	1	3	88	431,237.34	4,900.42	-	-	-	-	-	-
251499	-	3	3	79	427,262.53	5,408.39	-	-	-	-	-	-
251451	3	-	3	113	659,193.32	5,833.57	-	-	-	-	-	-
251429	3	-	3	13	140,533.92	10,810.30	-	-	-	-	-	-
251431	3	-	3	119	769,303.35	6,464.73	-	-	-	-	-	-
251432	-	1	1	104	546,491.75	5,254.73	-	-	-	-	-	-

ตาราง 57 แสดงจำนวนหน่วยกิต จำนวนตอน จำนวนนักศึกษา ลงทะเบียน และรายละเอียดเกี่ยวกับต้นทุนต่อกระบวนวิชา และต้นทุนต่อรายวิชา/คน ระดับการศึกษา จำแนกตามภาควิชา และคณะ ปีงบประมาณ2552

Course	จำนวนหน่วยกิต			ภาคเรียนปกติ			ภาคเรียนพิเศษ			หลักสูตรนานาชาติ		
	Lec	Lab	Total	จำนวน นศ. ลงทะเบียน	ต้นทุนรายวิชา	ต้นทุนต่อ นศ. 1 คน	จำนวน นศ. ลงทะเบียน	ต้นทุนรายวิชา	ต้นทุนต่อ นศ. 1 คน	จำนวน นศ. ลงทะเบียน	ต้นทุนรายวิชา	ต้นทุนต่อ นศ. 1 คน
251441	2	1	3	12	153,023.25	12,751.94	-	-	-	-	-	-
251422	3	1	4	120	634,469.12	5,287.24	-	-	-	-	-	-
251452	3	-	3	25	276,721.57	11,068.86	-	-	-	-	-	-
251456	3	-	3	25	192,689.16	7,707.57	-	-	-	-	-	-
251461	3	-	3	103	699,763.03	6,793.82	-	-	-	-	-	-
251465	3	-	3	20	170,957.81	8,547.89	-	-	-	-	-	-
251467	3	-	3	54	402,763.40	7,458.58	-	-	-	-	-	-
251498	-	2	2	1	88,378.68	88,378.68	-	-	-	-	-	-
251417	2	1	3	16	101,324.72	6,332.79	-	-	-	-	-	-
251341	3	1	4	117	969,442.71	8,285.84	-	-	-	-	-	-
251471	2	1	3	119	573,283.05	4,817.50	-	-	-	-	-	-
251214	2	-	2	147	793,648.26	5,398.97	-	-	-	-	-	-
251211	3	-	3	247	1,661,755.54	6,727.76	-	-	-	-	-	-
251363	3	-	3	139	856,228.75	6,159.92	-	-	-	-	-	-
251213	3	-	3	177	1,105,419.42	6,245.31	-	-	-	-	-	-
251383	1	1	2	24	168,677.09	7,028.21	-	-	-	-	-	-
251241	3	1	4	255	2,045,015.62	8,019.67	-	-	-	-	-	-
251261	3	-	3	199	1,285,069.77	6,457.64	-	-	-	-	-	-
251281	2	1	3	74	535,152.48	7,231.79	-	-	-	-	-	-
251311	2	1	3	131	992,408.93	7,575.64	-	-	-	-	-	-
251313	3	1	4	151	791,137.52	5,239.32	-	-	-	-	-	-
251332	3	-	3	120	773,649.62	6,447.08	-	-	-	-	-	-
251361	-	1	1	90	453,533.46	5,039.26	-	-	-	-	-	-
251371	3	-	3	178	1,109,765.69	6,234.64	-	-	-	-	-	-
251372	-	1	1	151	717,511.62	4,751.73	-	-	-	-	-	-
251312	3	-	3	140	944,607.43	6,747.20	-	-	-	-	-	-
251381	-	1	1	139	673,846.97	4,847.82	19	70,273.22	3,698.59	-	-	-
วิศวกรรมสภาวะแวดล้อม				451	4,188,441.71		356	1,267,071.77		5	105,763.76	
267104	1	2	3	-	-	-	58	208,890.51	3,601.56	-	-	-
253431	3	-	3	19	250,643.95	13,191.79	-	-	-	-	-	-
253441	3	-	3	5	105,763.76	21,152.75	-	-	-	-	-	-
253443	3	-	3	34	315,838.00	9,289.35	-	-	-	-	-	-
253451	3	-	3	14	144,880.19	10,348.58	-	-	-	-	-	-
253452	3	-	3	1	88,378.68	88,378.68	-	-	-	-	-	-
253453	2	-	2	17	121,889.30	7,169.96	-	-	-	-	-	-
253481	3	-	3	40	257,883.21	6,447.08	-	-	-	-	-	-
267311	1	2	3	-	-	-	58	208,890.51	3,601.56	-	-	-
267102	1	2	3	-	-	-	58	208,890.51	3,601.56	-	-	-
267110	1	2	3	-	-	-	58	208,890.51	3,601.56	-	-	-
267120	1	2	3	-	-	-	58	208,890.51	3,601.56	-	-	-
253421	2	-	2	4	71,519.89	17,879.97	-	-	-	-	-	-
253312	3	-	3	28	205,727.97	7,347.43	-	-	-	-	-	-
253491	-	3	3	17	113,925.73	6,701.51	-	-	-	-	-	-
253300	3	-	3	-	-	-	66	222,619.23	3,373.02	-	-	-
253417	3	-	3	12	220,220.06	18,351.67	-	-	-	-	-	-
253315	3	-	3	32	223,113.05	6,972.28	-	-	-	-	-	-
253201	3	-	3	-	-	-	-	-	-	5	105,763.76	21,152.75
253215	2	1	3	34	253,829.88	7,465.58	-	-	-	-	-	-
253314	3	-	3	37	328,876.81	8,888.56	-	-	-	-	-	-
253316	3	-	3	26	197,035.43	7,578.29	-	-	-	-	-	-
253414	3	-	3	23	183,996.62	7,999.85	-	-	-	-	-	-
253331	3	-	3	25	276,721.57	11,068.86	-	-	-	-	-	-
253400	-	3	3	29	174,571.56	6,019.71	-	-	-	-	-	-
253416	3	-	3	8	118,802.57	14,850.32	-	-	-	-	-	-
253412	3	-	3	11	215,873.79	19,624.89	-	-	-	-	-	-
253317	1	-	1	31	133,499.80	4,306.45	-	-	-	-	-	-

ตาราง 57 แสดงจำนวนหน่วยกิต จำนวนตอน จำนวนนักศึกษา ลงทะเบียน และรายละเอียดเกี่ยวกับต้นทุนต่อกระบวนวิชา และต้นทุนต่อรายวิชา/คน ระดับการศึกษา จำแนกตามภาควิชา และคณะ ปีงบประมาณ2552

Course	จำนวนหน่วยกิต			ภาคเรียนปกติ			ภาคเรียนพิเศษ			หลักสูตรนานาชาติ		
	Lec	Lab	Total	จำนวน นศ. ลงทะเบียน	ต้นทุนรายวิชา	ต้นทุนต่อ นศ. 1 คน	จำนวน นศ. ลงทะเบียน	ต้นทุนรายวิชา	ต้นทุนต่อ นศ. 1 คน	จำนวน นศ. ลงทะเบียน	ต้นทุนรายวิชา	ต้นทุนต่อ นศ. 1 คน
253415	3	-	3	3	97,071.22	32,357.07	-	-	-	-	-	-
253212	3	-	3	1	88,378.68	88,378.68	-	-	-	-	-	-
วิศวกรรมเหมืองแร่				393	3,187,904.73							
256441	3	-	3	22	179,650.35	8,165.92	-	-	-	-	-	-
256447	3	-	3	10	127,495.11	12,749.51	-	-	-	-	-	-
256457	2	1	3	13	87,578.36	6,736.80	-	-	-	-	-	-
256462	3	-	3	25	192,689.16	7,707.57	-	-	-	-	-	-
256473	3	-	3	26	197,035.43	7,578.29	-	-	-	-	-	-
256423	3	-	3	4	101,417.49	25,354.37	-	-	-	-	-	-
256443	3	-	3	10	127,495.11	12,749.51	-	-	-	-	-	-
256491	-	3	3	12	88,656.64	7,388.05	-	-	-	-	-	-
256472	3	-	3	2	92,724.95	46,362.48	-	-	-	-	-	-
256412	2	1	3	27	319,792.86	11,844.18	-	-	-	-	-	-
256411	3	-	3	32	223,113.05	6,972.28	-	-	-	-	-	-
256332	2	1	3	30	235,501.40	7,850.05	-	-	-	-	-	-
256331	2	1	3	28	226,337.16	8,083.47	-	-	-	-	-	-
256317	2	1	3	31	170,056.51	5,485.69	-	-	-	-	-	-
256316	2	1	3	31	170,056.51	5,485.69	-	-	-	-	-	-
256271	2	1	3	14	162,187.49	11,584.82	-	-	-	-	-	-
256211	2	-	2	40	211,004.42	5,275.11	-	-	-	-	-	-
256456	2	1	3	28	156,310.16	5,582.51	-	-	-	-	-	-
256416	3	-	3	8	118,802.57	14,850.32	-	-	-	-	-	-
วิศวกรรมอุตสาหกรรม				3,708	23,407,594.48		1,495	5,699,248.32		11	131,841.38	
255421	3	-	3	45	363,646.97	8,081.04	12	64,335.99	5,361.33	-	-	-
255340	3	-	3	97	589,653.00	6,078.90	47	166,926.98	3,551.64	-	-	-
255342	3	-	3	204	970,671.47	4,758.19	22	93,647.7	4,256.71	-	-	-
255351	3	-	3	112	654,847.05	5,846.85	49	172,789.32	3,526.31	-	-	-
255359	3	-	3	122	698,309.75	5,723.85	38	140,546.44	3,698.59	-	-	-
255390	-	1	1	108	687,095.25	6,361.99	54	216,607.11	4,011.24	-	-	-
255335	3	-	3	95	496,928.05	5,230.82	22	93,647.7	4,256.71	-	-	-
255416	3	-	3	142	869,267.56	6,121.60	45	161,064.64	3,579.21	-	-	-
255290	-	1	1	107	683,456.53	6,387.44	79	319,048.33	4,038.59	-	-	-
255391	-	3	3	97	518,231.28	5,342.59	40	126,967.49	3,174.19	-	-	-
255330	3	-	3	380	2,323,841.85	6,115.37	103	389,396.44	3,780.55	11	131,841.38	11,985.58
255323	3	-	3	-	-	-	58	199,169.86	3,433.96	-	-	-
255321	3	-	3	143	873,613.83	6,109.19	37	137,615.27	3,719.33	-	-	-
255320	3	-	3	139	856,228.75	6,159.92	36	134,684.1	3,741.22	-	-	-
255300	3	-	3	94	576,614.19	6,134.19	32	122,959.41	3,842.48	-	-	-
255230	3	-	3	202	1,214,076.17	6,010.28	58	199,169.86	3,433.96	-	-	-
255215	3	-	3	116	672,232.13	5,795.10	95	336,785.13	3,545.11	-	-	-
255210	2	1	3	115	723,019.39	6,287.13	86	320,125.24	3,722.39	-	-	-
255201	3	-	3	154	921,422.80	5,983.26	69	260,574.68	3,776.44	-	-	-
255420	3	-	3	11	131,841.38	11,985.58	26	105,372.39	4,052.78	-	-	-
255314	2	1	3	25	212,590.81	8,503.63	12	69,196.31	5,766.36	-	-	-
255463	2	1	3	80	562,645.20	7,033.07	43	160,062.62	3,722.39	-	-	-
255419	3	-	3	21	175,304.08	8,347.81	-	-	-	-	-	-
255497	3	-	3	16	153,572.73	9,598.30	14	70,198.33	5,014.17	-	-	-
255491	-	3	3	106	563,715.65	5,318.07	38	121,105.15	3,186.98	-	-	-
255462	3	-	3	71	476,649.99	6,713.38	-	-	-	-	-	-
255461	-	1	1	105	410,076.46	3,905.49	38	121,105.15	3,186.98	-	-	-
255460	3	-	3	4	101,417.49	25,354.37	37	137,615.27	3,719.33	-	-	-
255456	3	-	3	50	301,345.91	6,026.92	34	128,821.76	3,788.88	-	-	-
255455	3	-	3	15	149,226.46	9,948.43	-	-	-	-	-	-
255454	3	-	3	15	149,226.46	9,948.43	17	78,991.85	4,646.58	-	-	-
255448	3	-	3	61	349,154.88	5,723.85	39	143,477.61	3,678.91	-	-	-
255445	2	1	3	12	251,061.06	20,921.76	8	57,471.63	7,183.95	-	-	-

ตาราง 57 แสดงจำนวนหน่วยกิต จำนวนตอน จำนวนนักศึกษา ลงทะเบียน และรายละเอียดเกี่ยวกับต้นทุนต่อกระบวนวิชา และต้นทุนต่อรายวิชา/คน ระดับการศึกษา จำแนกตามภาควิชา และคณะ ปีงบประมาณ2552

Course	จำนวนหน่วยกิต			ภาคเรียนปกติ			ภาคเรียนพิเศษ			หลักสูตรนานาชาติ		
	Lec	Lab	Total	จำนวน นศ. ลงทะเบียน	ต้นทุนรายวิชา	ต้นทุนต่อ นศ. 1 คน	จำนวน นศ. ลงทะเบียน	ต้นทุนรายวิชา	ต้นทุนต่อ นศ. 1 คน	จำนวน นศ. ลงทะเบียน	ต้นทุนรายวิชา	ต้นทุนต่อ นศ. 1 คน
255427	2	1	3	30	235,501.40	7,850.05	6	51,609.29	8,601.55	-	-	-
255492	3	-	3	72	480,996.26	6,680.50	40	146,408.78	3,660.22	-	-	-
255444	2	1	3	67	601,115.46	8,971.87	22	98,508.02	4,477.64	-	-	-
255422	3	-	3	51	389,724.59	7,641.66	5	43,817.79	8,763.56	-	-	-
255424	3	-	3	34	315,838.00	9,289.35	-	-	-	-	-	-
255428	3	-	3	6	110,110.03	18,351.67	-	-	-	-	-	-
255432	3	-	3	71	560,682.40	7,896.94	39	172,639.55	4,426.66	-	-	-
255434	3	-	3	117	760,610.81	6,500.95	32	122,959.41	3,842.48	-	-	-
255435	3	-	3	98	593,999.27	6,061.22	63	213,825.72	3,394.06	-	-	-
255439	3	-	3	26	197,035.43	7,578.29	-	-	-	-	-	-
255440	3	-	3	42	266,575.75	6,347.04	-	-	-	-	-	-
255441	3	-	3	30	214,420.51	7,147.35	-	-	-	-	-	-
วิศวกรรมคอมพิวเตอร์				1,356	8,907,859.70		537	2,482,919.28		13	81,446.27	
261403	3	-	3	46	283,960.83	6,173.06	23	96,578.87	4,199.08	-	-	-
261497	3	-	3	21	175,304.08	8,347.81	-	-	-	-	-	-
261465	3	-	3	11	131,841.38	11,985.58	7	49,680.14	7,097.16	-	-	-
261430	3	-	3	-	-	-	1	32,093.11	32,093.11	-	-	-
261443	3	-	3	8	118,802.57	14,850.32	12	64,335.99	5,361.33	-	-	-
261444	3	-	3	7	114,456.30	16,350.90	-	-	-	-	-	-
261446	3	-	3	13	140,533.92	10,810.30	10	58,473.65	5,847.36	-	-	-
261447	3	-	3	42	350,608.16	8,347.81	27	108,303.56	4,011.24	-	-	-
261421	3	-	3	22	179,650.35	8,165.92	-	-	-	-	-	-
261466	3	-	3	30	214,420.51	7,147.35	28	111,234.73	3,972.67	-	-	-
261476	3	-	3	15	149,226.46	9,948.43	14	70,198.33	5,014.17	-	-	-
261491	-	1	1	48	202,669.39	4,222.28	26	85,931.09	3,305.04	-	-	-
261492	-	3	3	39	225,109.76	5,772.05	15	53,688.21	3,579.21	-	-	-
261494	3	-	3	14	144,880.19	10,348.58	2	35,024.28	17,512.14	-	-	-
261499	3	-	3	10	71,473.50	7,147.35	1	12,651.82	12,651.82	-	-	-
261372	3	-	3	51	389,724.59	7,641.66	21	119,878.47	5,708.50	-	-	-
261371	3	-	3	41	430,294.30	10,494.98	19	143,178.06	7,535.69	-	-	-
261493	3	-	3	9	123,148.84	13,683.20	11	61,404.82	5,582.26	-	-	-
261303	3	-	3	48	292,653.37	6,096.95	18	81,923.02	4,551.28	-	-	-
261102	1	2	3	76	590,252.11	7,766.48	11	71,125.47	6,465.95	-	-	-
261200	2	1	3	59	368,382.88	6,243.78	7	54,540.46	7,791.49	-	-	-
261202	1	1	2	-	-	-	-	-	-	13	81,446.27	6,265.10
261205	3	-	3	47	288,307.10	6,134.19	32	122,959.41	3,842.48	-	-	-
261207	-	2	2	47	288,307.10	6,134.19	25	102,441.22	4,097.65	-	-	-
261208	3	-	3	47	288,307.10	6,134.19	30	117,097.07	3,903.24	-	-	-
261210	3	-	3	60	344,808.61	5,746.81	7	49,680.14	7,097.16	-	-	-
261213	3	-	3	43	270,922.02	6,300.51	19	84,854.19	4,466.01	-	-	-
261101	2	-	2	74	342,739.81	4,631.62	4	31,165.98	7,791.49	-	-	-
261304	3	-	3	50	301,345.91	6,026.92	27	108,303.56	4,011.24	-	-	-
261313	3	-	3	42	266,575.75	6,347.04	25	102,441.22	4,097.65	-	-	-
261314	-	1	1	43	198,481.19	4,615.84	22	79,066.73	3,593.94	-	-	-
261315	3	-	3	51	305,692.18	5,993.96	23	96,578.87	4,199.08	-	-	-
261334	2	1	3	46	238,788.31	5,191.05	23	77,137.58	3,353.81	-	-	-
261341	2	1	3	43	225,041.95	5,233.53	7	30,238.84	4,319.83	-	-	-
261400	-	3	3	46	260,486.49	5,662.75	15	53,688.21	3,579.21	-	-	-
261364	3	-	3	47	288,307.10	6,134.19	21	90,716.53	4,319.83	-	-	-
261212	-	1	1	60	302,355.64	5,039.26	4	26,305.65	6,576.41	-	-	-
ปริญญาโท				1,361	31,484,923.34		780	4,337,369.75		2	290,696.81	
รวมภาควิชา				7	237,848.61		-	-		2	290,696.81	
266795	3	-	3	-	-	-	-	-	-	1	145,348.4	145,348.40
266702	3	-	3	6	171,820.33	28,636.72	-	-	-	-	-	-
266711	3	-	3	-	-	-	-	-	-	1	145,348.4	145,348.40
266799	-	6	6	1	66,028.27	66,028.27	-	-	-	-	-	-

ตาราง 57 แสดงจำนวนหน่วยกิต จำนวนตอน จำนวนนักศึกษา ลงทะเบียน และรายละเอียดเกี่ยวกับต้นทุนต่อกระบวนวิชา และต้นทุนต่อรายวิชา/คน ระดับการศึกษา จำแนกตามภาควิชา และคณะ ปีงบประมาณ2552

Course	จำนวนหน่วยกิต			ภาคเรียนปกติ			ภาคเรียนพิเศษ			หลักสูตรนานาชาติ		
	Lec	Lab	Total	จำนวน นศ. ลงทะเบียน	ต้นทุนรายวิชา	ต้นทุนต่อ นศ. 1 คน	จำนวน นศ. ลงทะเบียน	ต้นทุนรายวิชา	ต้นทุนต่อ นศ. 1 คน	จำนวน นศ. ลงทะเบียน	ต้นทุนรายวิชา	ต้นทุนต่อ นศ. 1 คน
วิศวกรรมเครื่องกล				521	9,423,043.20		-	-	-	-	-	-
263722	3	-	3	7	177,114.72	25,302.10	-	-	-	-	-	-
260702	3	-	3	2	150,642.79	75,321.39	-	-	-	-	-	-
260703	2	1	3	3	180,454.04	60,151.35	-	-	-	-	-	-
260705	3	-	3	8	182,409.11	22,801.14	-	-	-	-	-	-
260708	3	-	3	3	155,937.18	51,979.06	-	-	-	-	-	-
260709	3	-	3	6	171,820.33	28,636.72	-	-	-	-	-	-
260711	3	-	3	3	155,937.18	51,979.06	-	-	-	-	-	-
260771	3	-	3	6	171,820.33	28,636.72	-	-	-	-	-	-
263700	3	-	3	40	351,829.46	8,795.74	-	-	-	-	-	-
263701	3	-	3	18	235,352.97	13,075.16	-	-	-	-	-	-
263710	3	-	3	24	267,119.28	11,129.97	-	-	-	-	-	-
263721	3	-	3	20	245,941.74	12,297.09	-	-	-	-	-	-
263750	3	-	3	18	235,352.97	13,075.16	-	-	-	-	-	-
263760	3	-	3	42	362,418.24	8,629.01	-	-	-	-	-	-
263761	3	-	3	12	203,586.65	16,965.55	-	-	-	-	-	-
263770	2	1	3	43	272,504.37	6,337.31	-	-	-	-	-	-
263771	1	2	3	14	271,822.39	19,415.89	-	-	-	-	-	-
263793	3	-	3	23	541,932.93	23,562.30	-	-	-	-	-	-
263799	-	12	12	24	465,993.43	19,416.39	-	-	-	-	-	-
254799	-	12	12	11	243,925.36	22,175.03	-	-	-	-	-	-
254730	3	-	3	3	155,937.18	51,979.06	-	-	-	-	-	-
263720	3	-	3	30	298,885.60	9,962.85	-	-	-	-	-	-
254721	3	-	3	4	161,231.56	40,307.89	-	-	-	-	-	-
254736	3	-	3	6	171,820.33	28,636.72	-	-	-	-	-	-
254702	3	-	3	18	375,406.99	20,855.94	-	-	-	-	-	-
254703	-	1	1	26	246,924.94	9,497.11	-	-	-	-	-	-
254710	3	-	3	24	407,173.30	16,965.55	-	-	-	-	-	-
254711	3	-	3	7	177,114.72	25,302.10	-	-	-	-	-	-
254799	-	6	6	2	76,034.94	38,017.47	-	-	-	-	-	-
254714	3	-	3	2	150,642.79	75,321.39	-	-	-	-	-	-
254722	3	-	3	4	161,231.56	40,307.89	-	-	-	-	-	-
254735	3	-	3	3	155,937.18	51,979.06	-	-	-	-	-	-
254773	3	-	3	7	177,114.72	25,302.10	-	-	-	-	-	-
254798	-	36	36	1	101,405.74	101,405.74	-	-	-	-	-	-
254712	3	-	3	1	145,348.40	145,348.40	-	-	-	-	-	-
254791	3	-	3	2	150,642.79	75,321.39	-	-	-	-	-	-
254700	3	-	3	19	240,647.35	12,665.65	-	-	-	-	-	-
254771	3	-	3	8	182,409.11	22,801.14	-	-	-	-	-	-
254770	3	-	3	6	171,820.33	28,636.72	-	-	-	-	-	-
254743	3	-	3	7	177,114.72	25,302.10	-	-	-	-	-	-
254742	3	-	3	8	182,409.11	22,801.14	-	-	-	-	-	-
254741	3	-	3	4	161,231.56	40,307.89	-	-	-	-	-	-
254737	3	-	3	2	150,642.79	75,321.39	-	-	-	-	-	-
วิศวกรรมไฟฟ้า				90	3,503,521.06		-	-	-	-	-	-
252747	3	-	3	4	161,231.56	40,307.89	-	-	-	-	-	-
252799	-	12	12	4	124,350.24	31,087.56	-	-	-	-	-	-
252798	-	15	15	3	117,881.33	39,293.78	-	-	-	-	-	-
252791	1	-	1	14	98,749.40	7,053.53	-	-	-	-	-	-
252789	3	-	3	9	327,757.51	36,417.50	-	-	-	-	-	-
252785	3	-	3	12	343,640.67	28,636.72	-	-	-	-	-	-
252781	3	-	3	4	301,285.58	75,321.39	-	-	-	-	-	-
252749	3	-	3	3	295,991.19	98,663.73	-	-	-	-	-	-
252798	-	36	36	2	146,789.88	73,394.94	-	-	-	-	-	-
252735	3	-	3	4	161,231.56	40,307.89	-	-	-	-	-	-
252731	3	-	3	2	150,642.79	75,321.39	-	-	-	-	-	-

ตาราง 57 แสดงจำนวนหน่วยกิต จำนวนตอน จำนวนนักศึกษา ลงทะเบียน และรายละเอียดเกี่ยวกับต้นทุนต่อกระบวนวิชา และต้นทุนต่อรายวิชา/คน ระดับการศึกษา จำแนกตามภาควิชา และคณะ ปีงบประมาณ2552

Course	จำนวนหน่วยกิต			ภาคเรียนปกติ			ภาคเรียนพิเศษ			หลักสูตรนานาชาติ		
	Lec	Lab	Total	จำนวน นศ. ลงทะเบียน	ต้นทุนรายวิชา 1 คน	ต้นทุนต่อ นศ. 1 คน	จำนวน นศ. ลงทะเบียน	ต้นทุนรายวิชา 1 คน	ต้นทุนต่อ นศ. 1 คน	จำนวน นศ. ลงทะเบียน	ต้นทุนรายวิชา 1 คน	ต้นทุนต่อ นศ. 1 คน
252729	3	-	3	1	145,348.40	145,348.40	-	-	-	-	-	-
252728	3	-	3	3	155,937.18	51,979.06	-	-	-	-	-	-
252727	3	-	3	1	145,348.40	145,348.40	-	-	-	-	-	-
252724	3	-	3	10	192,997.88	19,299.79	-	-	-	-	-	-
252723	3	-	3	8	182,409.11	22,801.14	-	-	-	-	-	-
252714	3	-	3	2	150,642.79	75,321.39	-	-	-	-	-	-
252752	3	-	3	2	150,642.79	75,321.39	-	-	-	-	-	-
252745	3	-	3	2	150,642.79	75,321.39	-	-	-	-	-	-
วิศวกรรมโยธา				151	6,548,250.58		242	1,253,699.58				
251776	3	-	3	3	155,937.18	51,979.06	-	-	-	-	-	-
251798	-	18	18	6	200,967.53	33,494.59	-	-	-	-	-	-
251798	-	15	15	3	117,881.33	39,293.78	-	-	-	-	-	-
251798	-	12	12	2	90,185.93	45,092.96	-	-	-	-	-	-
251798	-	9	9	5	123,743.67	24,748.73	-	-	-	-	-	-
251798	-	6	6	3	86,041.60	28,680.53	-	-	-	-	-	-
251798	-	3	3	4	81,897.28	20,474.32	-	-	-	-	-	-
264701	3	-	3	1	145,348.40	145,348.40	18	101,364.31	5,631.35	-	-	-
251783	3	-	3	3	155,937.18	51,979.06	-	-	-	-	-	-
264731	3	-	3	2	150,642.79	75,321.39	24	118,951.34	4,956.31	-	-	-
251784	3	-	3	3	155,937.18	51,979.06	-	-	-	-	-	-
264702	3	-	3	2	150,642.79	75,321.39	29	133,607.19	4,607.14	-	-	-
264703	3	-	3	1	145,348.40	145,348.40	18	101,364.31	5,631.35	-	-	-
264705	3	-	3	2	150,642.79	75,321.39	29	133,607.19	4,607.14	-	-	-
264706	3	-	3	2	150,642.79	75,321.39	18	101,364.31	5,631.35	-	-	-
264710	3	-	3	2	150,642.79	75,321.39	29	133,607.19	4,607.14	-	-	-
264733	3	-	3	5	166,525.95	33,305.19	21	110,157.82	5,245.61	-	-	-
251761	3	-	3	1	145,348.40	145,348.40	-	-	-	-	-	-
264789	3	-	3	-	-	-	2	103,068.8	51,534.40	-	-	-
264791	2	1	3	2	39,382.60	19,691.30	25	82,999.92	3,320.00	-	-	-
264799	-	12	12	2	90,185.93	45,092.96	-	-	-	-	-	-
251702	2	1	3	7	203,197.63	29,028.23	-	-	-	-	-	-
264707	3	-	3	2	150,642.79	75,321.39	29	133,607.19	4,607.14	-	-	-
251716	3	-	3	3	155,937.18	51,979.06	-	-	-	-	-	-
251760	3	-	3	1	145,348.40	145,348.40	-	-	-	-	-	-
251701	2	1	3	7	67,812.08	9,687.44	-	-	-	-	-	-
251704	3	-	3	8	182,409.11	22,801.14	-	-	-	-	-	-
251703	3	-	3	9	187,703.49	20,855.94	-	-	-	-	-	-
251707	3	-	3	3	155,937.18	51,979.06	-	-	-	-	-	-
251711	3	-	3	7	177,114.72	25,302.10	-	-	-	-	-	-
251715	3	-	3	7	177,114.72	25,302.10	-	-	-	-	-	-
251721	3	-	3	6	171,820.33	28,636.72	-	-	-	-	-	-
251722	3	-	3	5	166,525.95	33,305.19	-	-	-	-	-	-
251724	3	-	3	3	155,937.18	51,979.06	-	-	-	-	-	-
251752	2	1	3	1	169,082.25	169,082.25	-	-	-	-	-	-
251714	3	-	3	7	177,114.72	25,302.10	-	-	-	-	-	-
251754	2	1	3	1	33,696.70	33,696.70	-	-	-	-	-	-
251728	3	-	3	1	145,348.40	145,348.40	-	-	-	-	-	-
251751	3	-	3	1	145,348.40	145,348.40	-	-	-	-	-	-
251749	3	-	3	2	150,642.79	75,321.39	-	-	-	-	-	-
251746	3	-	3	2	150,642.79	75,321.39	-	-	-	-	-	-
251745	3	-	3	2	150,642.79	75,321.39	-	-	-	-	-	-
251730	2	1	3	10	383,651.68	38,365.17	-	-	-	-	-	-
251729	3	-	3	1	145,348.40	145,348.40	-	-	-	-	-	-
251757	3	-	3	1	145,348.40	145,348.40	-	-	-	-	-	-
วิศวกรรมสภาวะแวดล้อม				168	3,588,160.65							
253741	3	-	3	11	198,292.26	18,026.57	-	-	-	-	-	-

ตาราง 57 แสดงจำนวนหน่วยกิต จำนวนตอน จำนวนนักศึกษา ลงทะเบียน และรายละเอียดเกี่ยวกับต้นทุนต่อกระบวนวิชา และต้นทุนต่อรายวิชา/คน ระดับการศึกษา จำแนกตามภาควิชา และคณะ ปีงบประมาณ2552

Course	จำนวนหน่วยกิต			ภาคเรียนปกติ			ภาคเรียนพิเศษ			หลักสูตรนานาชาติ		
	Lec	Lab	Total	จำนวน นศ. ลงทะเบียน	ต้นทุนรายวิชา	ต้นทุนต่อ นศ. 1 คน	จำนวน นศ. ลงทะเบียน	ต้นทุนรายวิชา	ต้นทุนต่อ นศ. 1 คน	จำนวน นศ. ลงทะเบียน	ต้นทุนรายวิชา	ต้นทุนต่อ นศ. 1 คน
253735	3	-	3	13	208,881.04	16,067.77	-	-	-	-	-	-
253799	-	14	14	3	114,343.58	38,114.53	-	-	-	-	-	-
253799	-	8	8	1	68,386.77	68,386.77	-	-	-	-	-	-
253799	-	6	6	8	136,074.93	17,009.37	-	-	-	-	-	-
253791	1	-	1	8	76,435.95	9,554.49	-	-	-	-	-	-
253789	3	-	3	20	385,995.76	19,299.79	-	-	-	-	-	-
253761	3	-	3	1	145,348.40	145,348.40	-	-	-	-	-	-
253751	3	-	3	6	171,820.33	28,636.72	-	-	-	-	-	-
253734	3	-	3	5	166,525.95	33,305.19	-	-	-	-	-	-
253700	2	1	3	13	237,313.01	18,254.85	-	-	-	-	-	-
253732	3	-	3	5	166,525.95	33,305.19	-	-	-	-	-	-
253731	3	-	3	9	187,703.49	20,855.94	-	-	-	-	-	-
253728	3	-	3	4	161,231.56	40,307.89	-	-	-	-	-	-
253727	3	-	3	1	145,348.40	145,348.40	-	-	-	-	-	-
253726	3	-	3	7	177,114.72	25,302.10	-	-	-	-	-	-
253714	3	-	3	17	230,058.58	13,532.86	-	-	-	-	-	-
253713	3	-	3	25	412,467.69	16,498.71	-	-	-	-	-	-
253747	3	-	3	11	198,292.26	18,026.57	-	-	-	-	-	-
วิศวกรรมเหมืองแร่				10	881,343.56							
256798	-	10	10	1	70,745.27	70,745.27	-	-	-	-	-	-
256798	-	15	15	2	97,261.42	48,630.71	-	-	-	-	-	-
256791	1	-	1	2	54,122.49	27,061.25	-	-	-	-	-	-
256774	3	-	3	1	145,348.40	145,348.40	-	-	-	-	-	-
256771	3	-	3	1	145,348.40	145,348.40	-	-	-	-	-	-
256711	3	-	3	1	145,348.40	145,348.40	-	-	-	-	-	-
256775	3	-	3	1	145,348.40	145,348.40	-	-	-	-	-	-
256798	-	16	16	1	77,820.76	77,820.76	-	-	-	-	-	-
วิศวกรรมอุตสาหกรรม				277	3,993,252.73		538	3,083,670.17				
255771	3	-	3	34	320,063.15	9,413.62	72	356,854.01	4,956.31	-	-	-
255772	3	-	3	5	166,525.95	33,305.19	-	-	-	-	-	-
255783	3	-	3	19	240,647.35	12,665.65	16	95,501.97	5,968.87	-	-	-
255792	3	-	3	1	145,348.40	145,348.40	20	107,226.65	5,361.33	-	-	-
255798	-	3	3	-	-	-	13	47,825.87	3,678.91	-	-	-
255798	-	6	6	-	-	-	19	65,412.9	3,442.78	-	-	-
255799	-	3	3	17	165,993.22	9,764.31	1	22,372.46	22,372.46	-	-	-
255799	-	6	6	5	106,054.93	21,210.99	-	-	-	-	-	-
255799	-	9	9	9	177,921.32	19,769.04	4	31,165.98	7,791.49	-	-	-
255799	-	18	18	-	-	-	10	48,753.	4,875.30	-	-	-
265706	3	-	3	-	-	-	4	60,327.91	15,081.98	-	-	-
265750	3	-	3	-	-	-	22	113,088.99	5,140.41	-	-	-
265791	3	-	3	-	-	-	22	210,295.45	9,558.88	-	-	-
255720	3	-	3	6	171,820.33	28,636.72	42	220,315.65	5,245.61	-	-	-
265798	-	6	6	-	-	-	22	83,927.06	3,814.87	-	-	-
255713	3	-	3	11	198,292.26	18,026.57	14	89,639.63	6,402.83	-	-	-
255722	3	-	3	38	481,294.71	12,665.65	22	113,088.99	5,140.41	-	-	-
255756	3	-	3	-	-	-	4	60,327.91	15,081.98	-	-	-
255712	3	-	3	-	-	-	5	63,259.09	12,651.82	-	-	-
255714	3	-	3	-	-	-	14	89,639.63	6,402.83	-	-	-
255721	3	-	3	5	166,525.95	33,305.19	-	-	-	-	-	-
255731	3	-	3	5	166,525.95	33,305.19	16	95,501.97	5,968.87	-	-	-
255733	3	-	3	17	230,058.58	13,532.86	11	80,846.11	7,349.65	-	-	-
255734	3	-	3	33	314,768.76	9,538.45	51	246,696.19	4,837.18	-	-	-
255735	3	-	3	26	277,708.06	10,681.08	18	101,364.31	5,631.35	-	-	-
255738	3	-	3	17	230,058.58	13,532.86	5	63,259.09	12,651.82	-	-	-
255746	3	-	3	22	256,530.51	11,660.48	22	113,088.99	5,140.41	-	-	-
255751	3	-	3	-	-	-	59	318,748.78	5,402.52	-	-	-

ตาราง 57 แสดงจำนวนหน่วยกิต จำนวนตอน จำนวนนักศึกษา ลงทะเบียน และรายละเอียดเกี่ยวกับต้นทุนต่อกระบวนวิชา และต้นทุนต่อรายวิชา/คน ระดับการศึกษา จำแนกตามภาควิชา และคณะ ปีงบประมาณ2552

Course	จำนวนหน่วยกิต			ภาคเรียนปกติ			ภาคเรียนพิเศษ			หลักสูตรนานาชาติ		
	Lec	Lab	Total	จำนวน นศ. ลงทะเบียน	ต้นทุนรายวิชา	ต้นทุนต่อ นศ. 1 คน	จำนวน นศ. ลงทะเบียน	ต้นทุนรายวิชา	ต้นทุนต่อ นศ. 1 คน	จำนวน นศ. ลงทะเบียน	ต้นทุนรายวิชา	ต้นทุนต่อ นศ. 1 คน
255710	3	-	3	7	177,114.72	25,302.10	30	185,141.59	6,171.39	-	-	-
วิศวกรรมคอมพิวเตอร์				137	3,309,502.97							
261763	3	-	3	3	155,937.18	51,979.06	-	-	-	-	-	-
261799	-	12	12	10	226,843.20	22,684.32	-	-	-	-	-	-
261794	3	-	3	12	343,640.67	28,636.72	-	-	-	-	-	-
261793	3	-	3	5	166,525.95	33,305.19	-	-	-	-	-	-
261791	1	-	1	11	87,592.68	7,962.97	-	-	-	-	-	-
261772	3	-	3	6	171,820.33	28,636.72	-	-	-	-	-	-
261767	3	-	3	3	155,937.18	51,979.06	-	-	-	-	-	-
261764	3	-	3	7	317,168.74	45,309.82	-	-	-	-	-	-
261742	3	-	3	3	155,937.18	51,979.06	-	-	-	-	-	-
261741	3	-	3	10	192,997.88	19,299.79	-	-	-	-	-	-
261733	3	-	3	2	150,642.79	75,321.39	-	-	-	-	-	-
261703	3	-	3	20	385,995.76	19,299.79	-	-	-	-	-	-
261702	3	-	3	16	224,764.20	14,047.76	-	-	-	-	-	-
261701	3	-	3	15	219,469.81	14,631.32	-	-	-	-	-	-
261754	3	-	3	10	192,997.88	19,299.79	-	-	-	-	-	-
261766	3	-	3	4	161,231.56	40,307.89	-	-	-	-	-	-
ปริญญาเอก				82	2,820,917.47							
วิศวกรรมเครื่องกล				63	1,872,671.50							
254857	3	-	3	10	192,997.88	19,299.79	-	-	-	-	-	-
263898	-	15	15	1	113,989.25	113,989.25	-	-	-	-	-	-
263898	-	12	12	20	435,012.53	21,750.63	-	-	-	-	-	-
263898	-	11	11	1	109,272.26	109,272.26	-	-	-	-	-	-
254899	-	12	12	2	127,533.66	63,766.83	-	-	-	-	-	-
254898	-	12	12	21	452,094.69	21,528.32	-	-	-	-	-	-
254804	3	-	3	3	155,937.18	51,979.06	-	-	-	-	-	-
254803	3	-	3	4	161,231.56	40,307.89	-	-	-	-	-	-
254898	-	24	24	1	124,602.49	124,602.49	-	-	-	-	-	-
วิศวกรรมไฟฟ้า				5	453,962.51							
252899	-	12	12	2	127,533.66	63,766.83	-	-	-	-	-	-
252899	-	15	15	1	113,989.25	113,989.25	-	-	-	-	-	-
252899	-	48	48	2	212,439.59	106,219.80	-	-	-	-	-	-
วิศวกรรมอุตสาหกรรม				14	494,283.46							
255830	3	-	3	3	155,937.18	51,979.06	-	-	-	-	-	-
255810	3	-	3	4	161,231.56	40,307.89	-	-	-	-	-	-
255820	3	-	3	7	177,114.72	25,302.10	-	-	-	-	-	-

คณะเกษตรศาสตร์

ตาราง แสดงต้นทุนต่อหลักสูตรต่อคน จำแนกตาม ชั้นปีภาคการศึกษา/กระบวนวิชา

Bachelor of Science Program in Agricultural Economics (Agribusiness Plan)

ปีงบประมาณ 2552 คณะ เกษตรศาสตร์

มหาวิทยาลัยเชียงใหม่

หลักสูตร/ชั้นปีภาคการศึกษา/กระบวนวิชา

บรรยาย ปฏิบัติการ รวม

ต้นทุนต่อรายวิชาคน

ชั้นปีที่ 1		32	3	35	52,175.08
ภาคเรียนที่	1	15	2	17	25,016.52
001103	ENGL	3	0	3	3,056.52
127101	GOV	3	0	3	3,494.37
202108	BIOL	3	1	4	4,594.69
203103	CHEM	3	0	3	4,145.57
203107	CHEM	0	1	1	5,308.11
206171	MATH	3	0	3	4,417.25
ภาคเรียนที่	2	17	1	18	27,158.56
001104	ENGL	3	0	3	2,940.61
050100	HUGE	3	0	3	3,055.12
176101	LAW	3	0	3	2,970.54
206172	MATH	3	0	3	4,702.82
359211	HORT	2	1	3	10,007.64
751101	ECON	3	0	3	3,481.82
ชั้นปีที่ 2		35	1	36	56,375.45
ภาคเรียนที่	1	18	0	18	26,108.94
001203	ENGL	3	0	3	2,929.51
006143	HC	3	0	3	2,165.91
009103	LS	3	0	3	2,698.24
351201	AEC	3	0	3	8,351.47
356201	ANS	3	0	3	6,288.65
751102	ECON	3	0	3	3,675.16
ภาคเรียนที่	2	17	1	18	30,266.51
001205	ENGL	3	0	3	2,933.43
011100	PHIL	3	0	3	2,717.87
204100	CS	2	1	3	4,856.17
351211	AEC	3	0	3	8,418.88
361201	SOIL	3	0	3	7,881.78
751301	ECON	3	0	3	3,458.39
ชั้นปีที่ 3		38	1	39	81,499.30
ภาคเรียนที่	1	18	0	18	31,763.63
208263	STAT	3	0	3	4,877.50
351321	AEC	3	0	3	8,112.04
351411	AEC	3	0	3	9,223.32
701103	ACC	3	0	3	3,508.61
703103	MGMT	3	0	3	2,623.17
751308	ECON	3	0	3	3,419.00
ภาคเรียนที่	2	20	1	21	49,735.67
208373	STAT	3	0	3	5,900.01
351310	AEC	2	1	3	11,337.42
351364	AEC	3	0	3	11,950.63
351412	AEC	3	0	3	10,774.48
705211	MKTG	3	0	3	3,322.32

ตาราง แสดงต้นทุนต่อหลักสูตรต่อคน จำแนกตาม ชั้นปีภาคการศึกษา/กระบวนวิชา

Bachelor of Science Program in Agricultural Economics (Agribusiness Plan)

ปีงบประมาณ 2552 คณะ เกษตรศาสตร์

มหาวิทยาลัยเชียงใหม่

หลักสูตร/ชั้นปีภาคการศึกษา/กระบวนวิชา

บรรยาย

ปฏิบัติการ

รวม

ต้นทุนต่อรายวิชาคน

751303	ECON			3	0	3	3,205.77
751309	ECON			3	0	3	3,245.03
ชั้นปีที่ 4				29	4	33	87,596.37
	ภาคเรียนที่ 1			16	1	17	53,518.34
351331	AEC			3	0	3	9,859.69
351414	AEC			2	1	3	13,829.12
351415	AEC			1	0	1	6,384.11
351441	AEC			3	0	3	9,302.11
351497	AEC			1	0	1	6,020.71
751302	ECON			3	0	3	3,491.33
751446	ECON			3	0	3	4,631.27
	ภาคเรียนที่ 2			13	3	16	34,078.02
351451	AEC			3	0	3	9,859.69
351498	AEC			1	0	1	6,179.11
351499	AEC			0	3	3	7,641.70
702211	FINA			3	0	3	3,528.55
751330	ECON			3	0	3	3,525.64
751401	ECON			3	0	3	3,343.33
รวมทั้งหลักสูตร				134	9	143	277,646.20

ตาราง แสดงต้นทุนต่อหลักสูตรต่อคน จำแนกตาม ชั้นปีภาคการศึกษา/กระบวนวิชา

Bachelor of Science Program in Agricultural Economics (Analysis Plan)

ปีงบประมาณ 2552 คณะ เกษตรศาสตร์

มหาวิทยาลัยเชียงใหม่

หลักสูตร/ชั้นปีภาคการศึกษา/กระบวนวิชา

บรรยาย ปฏิบัติการ รวม

ต้นทุนต่อรายวิชาคน

ชั้นปีที่ 1		32	3	35	52,175.08
ภาคเรียนที่	1	15	2	17	25,016.52
001103	ENGL	3	0	3	3,056.52
127101	GOV	3	0	3	3,494.37
202108	BIOL	3	1	4	4,594.69
203103	CHEM	3	0	3	4,145.57
203107	CHEM	0	1	1	5,308.11
206171	MATH	3	0	3	4,417.25
ภาคเรียนที่	2	17	1	18	27,158.56
001104	ENGL	3	0	3	2,940.61
050100	HUGE	3	0	3	3,055.12
176101	LAW	3	0	3	2,970.54
206172	MATH	3	0	3	4,702.82
359211	HORT	2	1	3	10,007.64
751101	ECON	3	0	3	3,481.82
ชั้นปีที่ 2		35	2	37	62,492.58
ภาคเรียนที่	1	18	0	18	26,074.95
001203	ENGL	3	0	3	2,929.51
009103	LS	3	0	3	2,698.24
013103	PSY	3	0	3	2,131.91
351201	AEC	3	0	3	8,351.47
356201	ANS	3	0	3	6,288.65
751102	ECON	3	0	3	3,675.16
ภาคเรียนที่	2	17	2	19	36,417.64
001205	ENGL	3	0	3	2,933.43
204100	CS	2	1	3	4,856.17
207181	PHYS	3	0	3	4,160.63
207191	PHYS	0	1	1	4,708.37
351211	AEC	3	0	3	8,418.88
361201	SOIL	3	0	3	7,881.78
751301	ECON	3	0	3	3,458.39
ชั้นปีที่ 3		41	1	42	101,431.83
ภาคเรียนที่	1	21	0	21	45,386.90
006143	HC	3	0	3	2,165.91
208263	STAT	3	0	3	4,877.50
351301	AEC	3	0	3	13,444.16
351321	AEC	3	0	3	8,112.04
351331	AEC	3	0	3	9,859.69
701103	ACC	3	0	3	3,508.61
751308	ECON	3	0	3	3,419.00
ภาคเรียนที่	2	20	1	21	56,044.93
208373	STAT	3	0	3	5,900.01
351310	AEC	2	1	3	11,337.42
351320	AEC	3	0	3	9,006.25

ตาราง แสดงต้นทุนต่อหลักสูตรต่อคน จำแนกตาม ชั้นปีภาคการศึกษา/กระบวนวิชา

Bachelor of Science Program in Agricultural Economics (Analysis Plan)

ปีงบประมาณ 2552 คณะ เกษตรศาสตร์

มหาวิทยาลัยเชียงใหม่

หลักสูตร/ชั้นปีภาคการศึกษา/กระบวนวิชา

บรรยาย ปฏิบัติการ รวม

ต้นทุนต่อรายวิชาคน

351364	AEC		3	0	3	11,950.63
351431	AEC		3	0	3	11,114.25
751302	ECON		3	0	3	3,491.33
751309	ECON		3	0	3	3,245.03
ชั้นปีที่ 4			26	3	29	81,257.05
ภาคเรียนที่ 1			13	0	13	34,177.88
351412	AEC		3	0	3	10,774.48
351441	AEC		3	0	3	9,302.11
351497	AEC		1	0	1	6,020.71
751209	ECON		3	0	3	3,449.32
751446	ECON		3	0	3	4,631.27
ภาคเรียนที่ 2			13	3	16	47,079.17
351451	AEC		3	0	3	9,859.69
351466	AEC		3	0	3	16,550.70
351498	AEC		1	0	1	6,179.11
351499	AEC		0	3	3	7,641.70
705211	MKTG		3	0	3	3,322.32
751330	ECON		3	0	3	3,525.64
รวมทั้งหลักสูตร			134	9	143	297,356.54

ตาราง แสดงต้นทุนต่อหลักสูตรต่อคน จำแนกตาม ชั้นปีภาคการศึกษา/กระบวนวิชา
 Bachelor of Science Program in Agricultural Economics (Resource-Environmental Plan)

ปีงบประมาณ 2552 คณะ เกษตรศาสตร์ มหาวิทยาลัยเชียงใหม่

หลักสูตร/ชั้นปีภาคการศึกษา/กระบวนวิชา

บรรยาย ปฏิบัติการ รวม

ต้นทุนต่อรายวิชาคน

ชั้นปีที่ 1		32	3	35	52,175.08
ภาคเรียนที่	1	15	2	17	25,016.52
001103	ENGL	3	0	3	3,056.52
127101	GOV	3	0	3	3,494.37
202108	BIOL	3	1	4	4,594.69
203103	CHEM	3	0	3	4,145.57
203107	CHEM	0	1	1	5,308.11
206171	MATH	3	0	3	4,417.25
ภาคเรียนที่	2	17	1	18	27,158.56
001104	ENGL	3	0	3	2,940.61
050100	HUGE	3	0	3	3,055.12
176101	LAW	3	0	3	2,970.54
206172	MATH	3	0	3	4,702.82
359211	HORT	2	1	3	10,007.64
751101	ECON	3	0	3	3,481.82
ชั้นปีที่ 2		35	2	37	62,492.58
ภาคเรียนที่	1	18	0	18	26,074.95
001203	ENGL	3	0	3	2,929.51
009103	LS	3	0	3	2,698.24
013103	PSY	3	0	3	2,131.91
351201	AEC	3	0	3	8,351.47
356201	ANS	3	0	3	6,288.65
751102	ECON	3	0	3	3,675.16
ภาคเรียนที่	2	17	2	19	36,417.64
001205	ENGL	3	0	3	2,933.43
204100	CS	2	1	3	4,856.17
207181	PHYS	3	0	3	4,160.63
207191	PHYS	0	1	1	4,708.37
351211	ACE	3	0	3	8,418.88
361201	SOIL	3	0	3	7,881.78
751301	ECON	3	0	3	3,458.39
ชั้นปีที่ 3		39	0	39	76,895.53
ภาคเรียนที่	1	18	0	18	40,958.28
006143	HC	3	0	3	2,165.91
208263	STAT	3	0	3	4,877.50
351301	AEC	3	0	3	13,444.16
351321	AEC	3	0	3	8,112.04
362211	CONS	3	0	3	8,939.68
751308	ECON	3	0	3	3,419.00
ภาคเรียนที่	2	21	0	21	35,937.24
006448	HC	3	0	3	3,513.19
208373	STAT	3	0	3	5,900.01
351364	AEC	3	0	3	11,950.63
751302	ECON	3	0	3	3,491.33

ตาราง แสดงต้นทุนต่อหลักสูตรต่อคน จำแนกตาม ชั้นปีภาคการศึกษา/กระบวนวิชา
Bachelor of Science Program in Agricultural Economics (Resource-Environmental Plan)

ปีงบประมาณ 2552 คณะ เกษตรศาสตร์

มหาวิทยาลัยเชียงใหม่

หลักสูตร/ชั้นปีภาคการศึกษา/กระบวนวิชา		บรรยาย	ปฏิบัติการ	รวม	ต้นทุนต่อรายวิชาคน
751303	ECON	3	0	3	3,205.77
751309	ECON	3	0	3	3,245.03
751446	ECON	3	0	3	4,631.27
ชั้นปีที่ 4		26	3	29	100,420.55
ภาคเรียนที่ 1		16	0	16	49,075.10
154104	GEO	3	0	3	4,699.12
351441	AEC	3	0	3	9,302.11
351451	AEC	3	0	3	9,859.69
351464	AEC	3	0	3	15,871.14
351497	AEC	1	0	1	6,020.71
705211	MKTG	3	0	3	3,322.32
ภาคเรียนที่ 2		10	3	13	51,345.45
351431	AEC	3	0	3	11,114.25
351451	AEC	3	0	3	9,859.69
351466	AEC	3	0	3	16,550.70
351498	AEC	1	0	1	6,179.11
351499	AEC	0	3	3	7,641.70
รวมทั้งหลักสูตร		132	8	140	291,983.74

ตาราง แสดงต้นทุนต่อหลักสูตรต่อคน จำแนกตาม ชั้นปีภาคการศึกษา/กระบวนวิชา

Bachelor of Science Program in Agriculture (Agricultural Extension)

ปีงบประมาณ 2552 คณะ เกษตรศาสตร์

มหาวิทยาลัยเชียงใหม่

หลักสูตร/ชั้นปีภาคการศึกษา/กระบวนวิชา

บรรยาย ปฏิบัติการ รวม

ต้นทุนต่อรายวิชาคน

ชั้นปีที่ 1		28	7	35	71,806.89
ภาคเรียนที่	1	14	3	17	34,861.55
001103	ENGL	3	0	3	3,056.52
202108	BIOL	3	1	4	4,594.69
203103	CHEM	3	0	3	4,145.57
203107	CHEM	0	1	1	5,308.11
206103	MATH	3	0	3	4,572.41
353211	AGRO	2	1	3	13,184.25
ภาคเรียนที่	2	14	4	18	36,945.34
001104	ENGL	3	0	3	2,940.61
202109	BIOL	3	1	4	4,666.01
203104	CHEM	3	0	3	4,219.37
203108	CHEM	0	1	1	5,194.74
206104	MATH	3	0	3	4,514.71
359211	HORT	2	1	3	10,007.64
400190	AGRI	0	1	1	5,402.26
ชั้นปีที่ 2		33	8	41	82,224.63
ภาคเรียนที่	1	17	3	20	36,939.87
001203	ENGL	3	0	3	2,929.51
203206	CHEM	3	0	3	4,034.77
203209	CHEM	0	1	1	4,402.51
215201	MICB	3	1	4	4,677.38
351200	AEC	3	0	3	7,253.59
356201	ANS	3	0	3	6,288.65
357211	ENT	2	1	3	7,353.46
ภาคเรียนที่	2	16	5	21	45,284.76
001205	ENGL	3	0	3	2,933.43
202231	BIOL	3	1	4	3,939.18
207181	PHYS	3	0	3	4,160.63
207191	PHYS	0	1	1	4,708.37
360211	PLP	2	0	2	6,891.47
360212	PLP	0	1	1	6,564.55
361212	SOIL	2	1	3	7,862.58
400290	AGRI	0	1	1	5,601.39
703103	MGMT	3	0	3	2,623.17
ชั้นปีที่ 3		40	2	42	141,722.18
ภาคเรียนที่	1	19	2	21	82,131.37
006143	HC	3	0	3	2,165.91
351200	AEC	3	0	3	7,253.59
352301	AET	3	0	3	16,550.70
352311	AET	2	1	3	15,742.81
352321	AET	3	0	3	10,855.38
352323	AET	3	0	3	13,091.14
352433	AET	2	1	3	16,471.84

ตาราง แสดงต้นทุนต่อหลักสูตรต่อคน จำแนกตาม ชั้นปีภาคการศึกษา/กระบวนวิชา

Bachelor of Science Program in Agriculture (Agricultural Extension)

ปีงบประมาณ 2552 คณะ เกษตรศาสตร์

มหาวิทยาลัยเชียงใหม่

หลักสูตร/ชั้นปีภาคการศึกษา/กระบวนวิชา

บรรยาย ปฏิบัติการ รวม

ต้นทุนต่อรายวิชาคน

	ภาคเรียนที่					
	2		21	0	21	59,590.82
176101	LAW		3	0	3	2,970.54
351201	AEC		3	0	3	8,351.47
352332	AET		3	0	3	11,718.30
352421	AET		3	0	3	12,768.82
352441	AET		3	0	3	15,871.14
705211	MKTG		3	0	3	3,322.32
851100	MC		3	0	3	4,588.21
ชั้นปีที่ 4			17	6	23	74,742.24
	ภาคเรียนที่	1	1	3	4	32,968.84
352390	AET		0	3	3	25,918.50
352497	AET		1	0	1	7,050.34
	ภาคเรียนที่	2	16	3	19	41,773.40
050100	HUGE		3	0	3	3,055.12
352413	AET		3	0	3	12,473.37
352498	AET		1	0	1	8,292.54
352499	AET		0	3	3	7,946.26
705332	MKTG		3	0	3	3,216.40
751100	ECON		3	0	3	3,307.90
751101	ECON		3	0	3	3,481.82
รวมทั้งหลักสูตร			118	23	141	370,495.95

ตาราง แสดงต้นทุนต่อหลักสูตรต่อคน จำแนกตาม ชั้นปีภาคการศึกษา/กระบวนวิชา

Bachelor of Science Program in Agriculture (Agronomy)

ปีงบประมาณ 2552 คณะ เกษตรศาสตร์

มหาวิทยาลัยเชียงใหม่

หลักสูตร/ชั้นปีภาคการศึกษา/กระบวนวิชา

บรรยาย ปฏิบัติการ รวม

ต้นทุนต่อรายวิชาคน

ชั้นปีที่ 1		28	7	35	71,806.89
ภาคเรียนที่	1	14	3	17	34,861.55
001103	ENGL	3	0	3	3,056.52
202108	BIOL	3	1	4	4,594.69
203103	CHEM	3	0	3	4,145.57
203107	CHEM	0	1	1	5,308.11
206103	MATH	3	0	3	4,572.41
353211	AGRO	2	1	3	13,184.25
ภาคเรียนที่	2	14	4	18	36,945.34
001104	ENGL	3	0	3	2,940.61
202109	BIOL	3	1	4	4,666.01
203104	CHEM	3	0	3	4,219.37
203108	CHEM	0	1	1	5,194.74
206104	MATH	3	0	3	4,514.71
359211	HORT	2	1	3	10,007.64
400190	AGRI	0	1	1	5,402.26
ชั้นปีที่ 2		33	8	41	82,572.00
ภาคเรียนที่	1	17	3	20	37,448.99
001203	ENGL	3	0	3	2,929.51
203206	CHEM	3	0	3	4,034.77
203209	CHEM	0	1	1	4,402.51
215201	MICB	3	1	4	4,677.38
351200	AEC	3	0	3	7,253.59
356201	ANS	3	0	3	6,288.65
361212	SOIL	2	1	3	7,862.58
ภาคเรียนที่	2	16	5	21	45,123.01
001205	ENGL	3	0	3	2,933.43
176101	LAW	3	0	3	2,970.54
202231	BIOL	3	1	4	3,939.18
207181	PHYS	3	0	3	4,160.63
207191	PHYS	0	1	1	4,708.37
357211	ENT	2	1	3	7,353.46
360211	PLP	2	0	2	6,891.47
360212	PLP	0	1	1	6,564.55
400290	AGRI	0	1	1	5,601.39
ชั้นปีที่ 3		34	6	40	116,436.02
ภาคเรียนที่	1	15	4	19	52,130.44
211315	BCT	3	0	3	4,246.80
211319	BCT	0	1	1	3,864.15
353301	AGRO	3	0	3	9,075.59
354311	AS	2	1	3	10,360.56
357325	ENT	2	1	3	13,219.26
359311	HORT	2	1	3	8,740.91
703103	MGMT	3	0	3	2,623.17

ตาราง แสดงต้นทุนต่อหลักสูตรต่อคน จำแนกตาม ชั้นปีภาคการศึกษา/กระบวนวิชา

Bachelor of Science Program in Agriculture (Agronomy)

ปีงบประมาณ 2552 คณะ เกษตรศาสตร์

มหาวิทยาลัยเชียงใหม่

หลักสูตร/ชั้นปีภาคการศึกษา/กระบวนวิชา

บรรยาย ปฏิบัติการ รวม

ต้นทุนต่อรายวิชาคน

	ภาคเรียนที่	2	19	2	21	64,305.59
006143	HC		3	0	3	2,165.91
353313	AGRO		2	1	3	11,186.41
353418	AGRO		3	0	3	11,718.30
353441	AGRO		3	0	3	12,473.37
354312	AS		2	1	3	12,038.90
361351	SOIL		3	0	3	11,400.38
705211	MKTG		3	0	3	3,322.32
ชั้นปีที่ 4			19	4	23	85,282.52
	ภาคเรียนที่	1	4	3	7	27,305.22
353451	AGRO		3	0	3	12,926.40
353497	AGRO		1	0	1	6,432.56
353499	AGRO		0	3	3	7,946.26
	ภาคเรียนที่	2	15	1	16	57,977.30
050100	HUGE		3	0	3	3,055.12
353431	AGRO		3	0	3	11,502.57
353441	AGRO		3	0	3	12,473.37
353452	AGRO		2	1	3	13,829.12
353471	AGRO		3	0	3	9,470.68
353498	AGRO		1	0	1	7,646.44
รวมทั้งหลักสูตร			114	25	139	356,097.44

ตาราง แสดงต้นทุนต่อหลักสูตรต่อคน จำแนกตาม ชั้นปีภาคการศึกษา/กระบวนวิชา

Bachelor of Science Program in Agriculture (Animal Science)

ปีงบประมาณ 2552 คณะ เกษตรศาสตร์ มหาวิทยาลัยเชียงใหม่

หลักสูตร/ชั้นปีภาคการศึกษา/กระบวนวิชา

บรรยาย ปฏิบัติการ รวม

ต้นทุนต่อรายวิชาคน

ชั้นปีที่ 1		28	7	35	71,806.89
ภาคเรียนที่	1	14	3	17	34,861.55
001103	ENGL	3	0	3	3,056.52
202108	BIOL	3	1	4	4,594.69
203103	CHEM	3	0	3	4,145.57
203107	CHEM	0	1	1	5,308.11
206103	MATH	3	0	3	4,572.41
353211	AGRO	2	1	3	13,184.25
ภาคเรียนที่	2	14	4	18	36,945.34
001104	ENGL	3	0	3	2,940.61
202109	BIOL	3	1	4	4,666.01
203104	CHEM	3	0	3	4,219.37
203108	CHEM	0	1	1	5,194.74
206104	MATH	3	0	3	4,514.71
359211	HORT	2	1	3	10,007.64
400190	AGRI	0	1	1	5,402.26
ชั้นปีที่ 2		33	8	41	82,224.63
ภาคเรียนที่	1	17	3	20	37,448.99
001203	ENGL	3	0	3	2,929.51
203206	CHEM	3	0	3	4,034.77
203209	CHEM	0	1	1	4,402.51
215201	MICB	3	1	4	4,677.38
351200	AEC	3	0	3	7,253.59
356201	ANS	3	0	3	6,288.65
361212	SOIL	2	1	3	7,862.58
ภาคเรียนที่	2	16	5	21	44,775.64
001205	ENGL	3	0	3	2,933.43
202231	BIOL	3	1	4	3,939.18
207181	PHYS	3	0	3	4,160.63
207191	PHYS	0	1	1	4,708.37
357211	ENT	2	1	3	7,353.46
360211	PLP	2	0	2	6,891.47
360212	PLP	0	1	1	6,564.55
400290	AGRI	0	1	1	5,601.39
703103	MGMT	3	0	3	2,623.17
ชั้นปีที่ 3		37	4	41	114,509.07
ภาคเรียนที่	1	18	2	20	41,172.47
050100	HUGE	3	0	3	3,055.12
176101	LAW	3	0	3	2,970.54
211315	BCT	3	0	3	4,246.80
211319	BCT	0	1	1	3,864.15
356261	ANS	3	0	3	8,670.35
356303	ANS	3	1	4	10,357.80
356411	ANS	3	0	3	8,007.72

ตาราง แสดงต้นทุนต่อหลักสูตรต่อคน จำแนกตาม ชั้นปีภาคการศึกษา/กระบวนวิชา

Bachelor of Science Program in Agriculture (Animal Science)

ปีงบประมาณ 2552 คณะ เกษตรศาสตร์

มหาวิทยาลัยเชียงใหม่

หลักสูตร/ชั้นปีภาคการศึกษา/กระบวนวิชา

บรรยาย ปฏิบัติการ รวม

ต้นทุนต่อรายวิชาคน

	ภาคเรียนที่					
	2		19	2	21	73,336.60
006143	HC		3	0	3	2,165.91
353313	AGRO		2	1	3	11,186.41
356331	ANS		3	0	3	8,442.11
356431	ANS		3	0	3	8,442.11
356441	ANS		3	0	3	8,489.77
356442	ANS		3	0	3	8,489.77
651306	VM		2	1	3	26,120.55
ชั้นปีที่ 4			22	4	26	85,986.50
	ภาคเรียนที่	1	8	3	11	44,701.41
353441	AGRO		3	0	3	12,473.37
356390	ANS		0	3	3	10,795.30
356443	ANS		3	0	3	8,112.04
356497	ANS		1	0	1	6,628.02
356498	ANS		1	0	1	6,692.68
	ภาคเรียนที่	2	14	1	15	41,285.09
356414	ANS		2	1	3	10,541.84
356444	ANS		3	0	3	8,590.19
356446	ANS		3	0	3	9,075.59
356451	ANS		3	0	3	9,755.14
705211	MKTG		3	0	3	3,322.32
รวมทั้งหลักสูตร			120	23	143	354,527.09

ตาราง แสดงต้นทุนต่อหลักสูตรต่อคน จำแนกตาม ชั้นปีภาคการศึกษา/กระบวนวิชา

of Science Program in Agriculture (Soil Science and Conservation) (Plan 1 Soil and Envir

ปีงบประมาณ 2552 คณะ เกษตรศาสตร์

มหาวิทยาลัยเชียงใหม่

หลักสูตร/ชั้นปีภาคการศึกษา/กระบวนวิชา

บรรยาย ปฏิบัติการ รวม

ต้นทุนต่อรายวิชาคน

ชั้นปีที่ 1		28	7	35	71,806.89
ภาคเรียนที่	1	14	3	17	31,684.94
001103	ENGL	3	0	3	3,056.52
202108	BIOL	3	1	4	4,594.69
203103	CHEM	3	0	3	4,145.57
203107	CHEM	0	1	1	5,308.11
206103	MATH	3	0	3	4,572.41
359211	HORT	2	1	3	10,007.64
ภาคเรียนที่	2	14	4	18	40,121.94
001104	ENGL	3	0	3	2,940.61
202109	BIOL	3	1	4	4,666.01
203104	CHEM	3	0	3	4,219.37
203108	CHEM	0	1	1	5,194.74
206104	MATH	3	0	3	4,514.71
353211	AGRO	2	1	3	13,184.25
400190	AGRI	0	1	1	5,402.26
ชั้นปีที่ 2		33	8	41	82,656.58
ภาคเรียนที่	1	17	3	20	36,939.87
001203	ENGL	3	0	3	2,929.51
203206	CHEM	3	0	3	4,034.77
203209	CHEM	0	1	1	4,402.51
215201	MICB	3	1	4	4,677.38
351200	AEC	3	0	3	7,253.59
356201	ANS	3	0	3	6,288.65
357211	ENT	2	1	3	7,353.46
ภาคเรียนที่	2	16	5	21	45,716.71
001205	ENGL	3	0	3	2,933.43
050100	HUGE	3	0	3	3,055.12
202231	BIOL	3	1	4	3,939.18
207181	PHYS	3	0	3	4,160.63
207191	PHYS	0	1	1	4,708.37
360211	PLP	2	0	2	6,891.47
360212	PLP	0	1	1	6,564.55
361212	SOIL	2	1	3	7,862.58
400290	AGRI	0	1	1	5,601.39
ชั้นปีที่ 3		31	4	35	164,714.06
ภาคเรียนที่	1	18	1	19	61,631.73
006143	HC	3	0	3	2,165.91
203236	CHEM	3	0	3	4,875.41
203239	CHEM	0	1	1	4,705.74
351201	AEC	3	0	3	8,351.47
361301	SOIL	3	0	3	15,871.14
361351	SOIL	3	0	3	11,400.38
361453	SOIL	3	0	3	14,261.67

ตาราง แสดงต้นทุนต่อหลักสูตรต่อคน จำแนกตาม ชั้นปีภาคการศึกษา/กระบวนวิชา

of Science Program in Agriculture (Soil Science and Conservation) (Plan 1 Soil and Envir

ปีงบประมาณ 2552 คณะ เกษตรศาสตร์

มหาวิทยาลัยเชียงใหม่

หลักสูตร/ชั้นปีภาคการศึกษา/กระบวนวิชา

บรรยาย ปฏิบัติการ

รวม

ต้นทุนต่อรายวิชาคน

	ภาคเรียนที่					
	2		13	3	16	103,082.34
176101	LAW		3	0	3	2,970.54
361333	SOIL		3	0	3	15,271.53
361341	SOIL		2	1	3	19,492.08
361351	SOIL		3	0	3	11,400.38
361442	SOIL		2	1	3	21,757.27
361474	SOIL		0	1	1	32,190.53
ชั้นปีที่ 4			19	7	26	206,667.65
	ภาคเรียนที่	1	1	3	4	39,285.46
361390	SOIL		0	3	3	26,733.96
361497	SOIL		1	0	1	12,551.50
	ภาคเรียนที่	2	18	4	22	167,382.19
361431	SOIL		2	1	3	43,956.07
361461	SOIL		3	0	3	23,799.29
361475	SOIL		3	0	3	27,423.58
361498	SOIL		1	0	1	18,376.26
361499	SOIL		0	3	3	13,142.86
362411	CONS		3	0	3	14,261.67
362441	CONS		3	0	3	23,799.29
703103	MGMT		3	0	3	2,623.17
รวมทั้งหลักสูตร			111	26	137	525,845.18

ตาราง แสดงต้นทุนต่อหลักสูตรต่อคน จำแนกตาม ชั้นปีภาคการศึกษา/กระบวนวิชา

Bachelor of Science Program in Agriculture (Horticulture)

ปีงบประมาณ 2552 คณะ เกษตรศาสตร์

มหาวิทยาลัยเชียงใหม่

หลักสูตร/ชั้นปีภาคการศึกษา/กระบวนวิชา

บรรยาย ปฏิบัติการ รวม

ต้นทุนต่อรายวิชาคน

ชั้นปีที่ 1		28	7	35	71,806.89
ภาคเรียนที่	1	14	3	17	34,861.55
001103	ENGL	3	0	3	3,056.52
202108	BIOL	3	1	4	4,594.69
203103	CHEM	3	0	3	4,145.57
203107	CHEM	0	1	1	5,308.11
206103	MATH	3	0	3	4,572.41
353211	AGRO	2	1	3	13,184.25
ภาคเรียนที่	2	14	4	18	36,945.34
001104	ENGL	3	0	3	2,940.61
202109	BIOL	3	1	4	4,666.01
203104	CHEM	3	0	3	4,219.37
203108	CHEM	0	1	1	5,194.74
206104	MATH	3	0	3	4,514.71
359211	HORT	2	1	3	10,007.64
400190	AGRI	0	1	1	5,402.26
ชั้นปีที่ 2		33	8	41	82,224.63
ภาคเรียนที่	1	17	3	20	36,939.87
001203	ENGL	3	0	3	2,929.51
203206	CHEM	3	0	3	4,034.77
203209	CHEM	0	1	1	4,402.51
215201	MICB	3	1	4	4,677.38
351200	AEC	3	0	3	7,253.59
356201	ANS	3	0	3	6,288.65
357211	ENT	2	1	3	7,353.46
ภาคเรียนที่	2	16	5	21	45,284.76
001205	ENGL	3	0	3	2,933.43
202231	BIOL	3	1	4	3,939.18
207181	PHYS	3	0	3	4,160.63
207191	PHYS	0	1	1	4,708.37
360211	PLP	2	0	2	6,891.47
360212	PLP	0	1	1	6,564.55
361212	SOIL	2	1	3	7,862.58
400290	AGRI	0	1	1	5,601.39
703103	MGMT	3	0	3	2,623.17
ชั้นปีที่ 3		33	7	40	114,346.61
ภาคเรียนที่	1	15	4	19	44,965.80
176101	LAW	3	0	3	2,970.54
211315	BCT	3	0	3	4,246.80
211319	BCT	0	1	1	3,864.15
359301	HORT	2	1	3	8,921.22
359311	HORT	2	1	3	8,740.91
359411	HORT	2	1	3	8,340.41
359421	HORT	3	0	3	7,881.78

ตาราง แสดงต้นทุนต่อหลักสูตรต่อคน จำแนกตาม ชั้นปีภาคการศึกษา/กระบวนวิชา

Bachelor of Science Program in Agriculture (Horticulture)

ปีงบประมาณ 2552 คณะ เกษตรศาสตร์

มหาวิทยาลัยเชียงใหม่

หลักสูตร/ชั้นปีภาคการศึกษา/กระบวนวิชา

บรรยาย ปฏิบัติการ รวม

ต้นทุนต่อรายวิชาคน

	ภาคเรียนที่					
	2		18	3	21	69,380.82
006143	HC		3	0	3	2,165.91
354311	AS		2	1	3	10,360.56
359341	HORT		2	1	3	15,915.48
359351	HORT		3	0	3	12,473.37
359360	HORT		3	0	3	8,755.04
359401	HORT		3	0	3	9,384.48
359403	HORT		2	1	3	10,325.99
ชั้นปีที่ 4			22	3	25	72,049.56
	1		7	0	7	28,399.42
359405	HORT		3	0	3	12,473.37
359466	HORT		3	0	3	8,875.72
359497	HORT		1	0	1	7,050.34
	2		15	3	18	43,650.14
006203	HC		3	0	3	2,164.93
208263	STAT		3	0	3	4,877.50
359421	HORT		3	0	3	7,881.78
359451	HORT		3	0	3	9,223.32
359461	HORT		3	0	3	12,201.54
359499	HORT		0	3	3	7,301.07
รวมทั้งหลักสูตร			116	25	141	340,427.69

ตาราง แสดงต้นทุนต่อหลักสูตรต่อคน จำแนกตาม ชั้นปีภาคการศึกษา/กระบวนวิชา

Bachelor of Science Program in Agriculture (Plant Pathology)

ปีงบประมาณ 2552 คณะ เกษตรศาสตร์

มหาวิทยาลัยเชียงใหม่

หลักสูตร/ชั้นปีภาคการศึกษา/กระบวนวิชา

บรรยาย ปฏิบัติการ รวม

ต้นทุนต่อรายวิชาคน

ชั้นปีที่ 1		28	7	35	71,806.89
ภาคเรียนที่	1	14	3	17	31,684.94
001103	ENGL	3	0	3	3,056.52
202108	BIOL	3	1	4	4,594.69
203103	CHEM	3	0	3	4,145.57
203107	CHEM	0	1	1	5,308.11
206103	MATH	3	0	3	4,572.41
359211	HORT	2	1	3	10,007.64
ภาคเรียนที่	2	14	4	18	40,121.94
001104	ENGL	3	0	3	2,940.61
202109	BIOL	3	1	4	4,666.01
203104	CHEM	3	0	3	4,219.37
203108	CHEM	0	1	1	5,194.74
206104	MATH	3	0	3	4,514.71
353211	AGRO	2	1	3	13,184.25
400190	AGRI	0	1	1	5,402.26
ชั้นปีที่ 2		33	8	41	82,224.63
ภาคเรียนที่	1	17	3	20	36,939.87
001203	ENGL	3	0	3	2,929.51
203206	CHEM	3	0	3	4,034.77
203209	CHEM	0	1	1	4,402.51
215201	MICB	3	1	4	4,677.38
351200	AEC	3	0	3	7,253.59
356201	ANS	3	0	3	6,288.65
357211	ENT	2	1	3	7,353.46
ภาคเรียนที่	2	16	5	21	45,284.76
001205	ENGL	3	0	3	2,933.43
202231	BIOL	3	1	4	3,939.18
207181	PHYS	3	0	3	4,160.63
207191	PHYS	0	1	1	4,708.37
360211	PLP	2	0	2	6,891.47
360212	PLP	0	1	1	6,564.55
361212	SOIL	2	1	3	7,862.58
400290	AGRI	0	1	1	5,601.39
703103	MGMT	3	0	3	2,623.17
ชั้นปีที่ 3		34	8	42	128,008.18
ภาคเรียนที่	1	17	4	21	57,269.07
013103	PSY	3	0	3	2,131.91
176101	LAW	3	0	3	2,970.54
211315	BCT	3	0	3	4,246.80
352311	AET	2	1	3	15,742.81
354311	AS	2	1	3	10,360.56
360301	PLP	2	1	3	10,908.23
360402	PLP	2	1	3	10,908.23

ตาราง แสดงต้นทุนต่อหลักสูตรต่อคน จำแนกตาม ชั้นปีภาคการศึกษา/กระบวนวิชา

Bachelor of Science Program in Agriculture (Plant Pathology)

ปีงบประมาณ 2552 คณะ เกษตรศาสตร์

มหาวิทยาลัยเชียงใหม่

หลักสูตร/ชั้นปีภาคการศึกษา/กระบวนวิชา

บรรยาย ปฏิบัติการ รวม

ต้นทุนต่อรายวิชาคน

	ภาคเรียนที่	2	17	4	21	70,739.11
006143	HC		3	0	3	2,165.91
050100	HUGE		3	0	3	3,055.12
360400	PLP		2	1	3	13,512.00
360411	PLP		2	1	3	12,038.90
360423	PLP		2	1	3	11,043.56
360460	PLP		3	0	3	10,337.62
360470	PLP		2	1	3	18,586.01
ชั้นปีที่ 4			12	9	21	84,921.13
	ภาคเรียนที่	1	1	3	4	23,590.97
360390	PLP		0	3	3	16,540.63
360497	PLP		1	0	1	7,050.34
	ภาคเรียนที่	2	11	6	17	61,330.16
357441	ENT		3	0	3	12,201.54
357444	ENT		2	1	3	9,491.08
359311	HORT		2	1	3	8,740.91
360408	PLP		3	1	4	15,408.04
360498	PLP		1	0	1	7,050.34
360499	PLP		0	3	3	8,438.24
รวมทั้งหลักสูตร			107	32	139	366,960.83

ตาราง แสดงต้นทุนต่อหลักสูตรต่อคน จำแนกตาม ชั้นปีภาคการศึกษา/กระบวนวิชา

Bachelor of Science Program in Agriculture (Entomology)

ปีงบประมาณ 2552 คณะ เกษตรศาสตร์ มหาวิทยาลัยเชียงใหม่

หลักสูตร/ชั้นปีภาคการศึกษา/กระบวนวิชา

บรรยาย ปฏิบัติการ รวม

ต้นทุนต่อรายวิชาคน

ชั้นปีที่ 1		28	7	35	71,806.89
ภาคเรียนที่	1	14	3	17	31,684.94
001103	ENGL	3	0	3	3,056.52
202108	BIOL	3	1	4	4,594.69
203103	CHEM	3	0	3	4,145.57
203107	CHEM	0	1	1	5,308.11
206103	MATH	3	0	3	4,572.41
359211	HORT	2	1	3	10,007.64
ภาคเรียนที่	2	14	4	18	40,121.94
001104	ENGL	3	0	3	2,940.61
202109	BIOL	3	1	4	4,666.01
203104	CHEM	3	0	3	4,219.37
203108	CHEM	0	1	1	5,194.74
206104	MATH	3	0	3	4,514.71
353211	AGRO	2	1	3	13,184.25
400190	AGRI	0	1	1	5,402.26
ชั้นปีที่ 2		33	8	41	82,572.00
ภาคเรียนที่	1	17	3	20	36,939.87
001203	ENGL	3	0	3	2,929.51
203206	CHEM	3	0	3	4,034.77
203209	CHEM	0	1	1	4,402.51
215201	MICB	3	1	4	4,677.38
351200	AEC	3	0	3	7,253.59
356201	ANS	3	0	3	6,288.65
357211	ENT	2	1	3	7,353.46
ภาคเรียนที่	2	16	5	21	45,632.13
001205	ENGL	3	0	3	2,933.43
176101	LAW	3	0	3	2,970.54
202231	BIOL	3	1	4	3,939.18
207181	PHYS	3	0	3	4,160.63
207191	PHYS	0	1	1	4,708.37
360211	PLP	2	0	2	6,891.47
360212	PLP	0	1	1	6,564.55
361212	SOIL	2	1	3	7,862.58
400290	AGRI	0	1	1	5,601.39
ชั้นปีที่ 3		36	7	43	163,356.45
ภาคเรียนที่	1	19	2	21	66,009.85
006143	HC	3	0	3	2,165.91
159101	SAGE	3	0	3	4,478.00
354311	AS	2	1	3	10,360.56
357110	ENT	3	0	3	6,650.54
357322	ENT	2	1	3	15,414.75
357441	ENT	3	0	3	12,201.54
357491	ENT	3	0	3	14,738.55

ตาราง แสดงต้นทุนต่อหลักสูตรต่อคน จำแนกตาม ชั้นปีภาคการศึกษา/กระบวนวิชา

Bachelor of Science Program in Agriculture (Entomology)

ปีงบประมาณ 2552 คณะ เกษตรศาสตร์

มหาวิทยาลัยเชียงใหม่

หลักสูตร/ชั้นปีภาคการศึกษา/กระบวนวิชา

บรรยาย ปฏิบัติการ รวม

ต้นทุนต่อรายวิชาคน

	ภาคเรียนที่	2	17	5	22	97,346.60
050100	HUGE		3	0	3	3,055.12
357325	ENT		2	1	3	13,219.26
357417	ENT		2	1	3	15,915.48
357418	ENT		2	1	3	15,915.48
357426	ENT		2	1	3	24,928.52
357444	ENT		2	1	3	9,491.08
357497	ENT		1	0	1	12,198.49
703103	MGMT		3	0	3	2,623.17
ชั้นปีที่ 4			6	7	13	89,233.32
	ภาคเรียนที่	1	0	3	3	20,737.89
357390	ENT		0	3	3	20,737.89
	ภาคเรียนที่	2	6	4	10	68,495.43
357432	ENT		2	1	3	16,471.84
357443	ENT		3	0	3	26,064.47
357498	ENT		1	0	1	14,669.60
357499	ENT		0	3	3	11,289.53
รวมทั้งหลักสูตร			103	29	132	406,968.65

ตาราง 57 แสดงจำนวนหน่วยกิต จำนวนตอน จำนวนนักศึกษา ลงทะเบียน และรายละเอียดเกี่ยวกับต้นทุนต่อกระบวนวิชา และต้นทุนต่อรายวิชา/คน ระดับการศึกษา จำแนกตามภาควิชา และคณะ ปีงบประมาณ2552

Course	จำนวนหน่วยกิต			ภาคเรียนปกติ			ภาคเรียนพิเศษ			หลักสูตรนานาชาติ		
	Lec	Lab	Total	จำนวน นศ. ลงทะเบียน	ต้นทุนรายวิชา 1 คน	ต้นทุนต่อ นศ. 1 คน	จำนวน นศ. ลงทะเบียน	ต้นทุนรายวิชา 1 คน	ต้นทุนต่อ นศ. 1 คน	จำนวน นศ. ลงทะเบียน	ต้นทุนรายวิชา 1 คน	ต้นทุนต่อ นศ. 1 คน
เกษตรศาสตร์				9,693	134,671,185.56		592	5,225,741.93		19	1,816,400.41	
ปริญญาตรี				8,646	90,213,294.37		21	257,222.44		-	-	
รวมภาควิชา				482	2,688,630.47		-	-		-	-	
400290	-	1	1	275	1,557,486.22	5,663.59	-	-		-	-	
400190	-	1	1	207	1,131,144.24	5,464.46	-	-		-	-	
กัญญาวิทยาและโรคพืช				2,054	19,755,047.28							
360411	2	1	3	31	375,133.96	12,101.10	-	-		-	-	
360102	2	1	3	13	267,796.78	20,599.75	-	-		-	-	
360211	2	-	2	262	1,821,860.61	6,953.67	-	-		-	-	
360212	-	1	1	262	1,736,209.36	6,626.75	-	-		-	-	
360301	2	1	3	38	416,876.20	10,970.43	-	-		-	-	
360390	-	3	3	24	398,468.03	16,602.83	-	-		-	-	
360400	2	1	3	25	339,354.90	13,574.20	-	-		-	-	
360401	2	1	3	11	255,870.42	23,260.95	-	-		-	-	
360402	2	1	3	38	416,876.20	10,970.43	-	-		-	-	
357499	-	3	3	11	124,868.98	11,351.73	-	-		-	-	
360408	3	1	4	27	417,696.54	15,470.24	-	-		-	-	
360423	2	1	3	37	410,913.02	11,105.76	-	-		-	-	
360431	2	1	3	20	309,539.01	15,476.95	-	-		-	-	
360441	2	1	3	7	232,017.71	33,145.39	-	-		-	-	
360450	2	1	3	15	279,723.13	18,648.21	-	-		-	-	
360460	3	-	3	35	363,993.71	10,399.82	-	-		-	-	
360470	2	1	3	15	279,723.13	18,648.21	-	-		-	-	
360497	1	-	1	24	170,700.96	7,112.54	-	-		-	-	
360498	1	-	1	24	170,700.96	7,112.54	-	-		-	-	
360403	2	1	3	10	249,907.25	24,990.72	-	-		-	-	
357390	-	3	3	17	353,601.49	20,800.09	-	-		-	-	
360499	-	3	3	26	221,011.56	8,500.44	-	-		-	-	
357211	2	1	3	262	1,942,903.30	7,415.66	-	-		-	-	
357301	3	-	3	9	214,753.38	23,861.49	-	-		-	-	
357322	2	1	3	20	309,539.01	15,476.95	-	-		-	-	
357498	1	-	1	11	162,049.75	14,731.80	-	-		-	-	
357325	2	1	3	26	345,318.08	13,281.46	-	-		-	-	
357110	3	-	3	503	3,376,506.16	6,712.74	-	-		-	-	
357417	2	1	3	19	303,575.84	15,977.68	-	-		-	-	
357418	2	1	3	19	303,575.84	15,977.68	-	-		-	-	
357491	3	-	3	18	266,413.49	14,800.75	-	-		-	-	
357427	2	1	3	8	237,980.89	29,747.61	-	-		-	-	
357432	2	1	3	18	297,612.66	16,534.04	-	-		-	-	
357441	3	-	3	25	306,593.58	12,263.74	-	-		-	-	
357442	2	1	3	10	249,907.25	24,990.72	-	-		-	-	
357443	3	-	3	8	209,013.37	26,126.67	-	-		-	-	
357444	2	1	3	53	506,323.85	9,553.28	-	-		-	-	
357446	3	-	3	33	352,513.68	10,682.23	-	-		-	-	
357426	2	1	3	10	249,907.25	24,990.72	-	-		-	-	
357323	2	1	3	8	237,980.89	29,747.61	-	-		-	-	
357497	1	-	1	22	269,735.09	12,260.69	-	-		-	-	
พืชศาสตร์และทรัพยากรธรรมชาติ				3,071	37,751,600.43							
361201	3	-	3	148	1,175,708.40	7,943.98	-	-		-	-	
361212	2	1	3	194	1,537,407.27	7,924.78	-	-		-	-	
361301	3	-	3	16	254,933.47	15,933.34	-	-		-	-	
361321	3	1	4	2	502,098.81	251,049.40	-	-		-	-	
361333	3	-	3	17	260,673.48	15,333.73	-	-		-	-	
361341	2	1	3	14	273,759.95	19,554.28	-	-		-	-	
361390	-	3	3	12	321,553.96	26,796.16	-	-		-	-	
361351	3	-	3	57	653,367.25	11,462.58	-	-		-	-	

ตาราง 57 แสดงจำนวนหน่วยกิต จำนวนตอน จำนวนนักศึกษา ลงทะเบียน และรายละเอียดเกี่ยวกับต้นทุนต่อกระบวนวิชา และต้นทุนต่อรายวิชา/คน ระดับการศึกษา จำแนกตามภาควิชา และคณะ ปีงบประมาณ2552

Course	จำนวนหน่วยกิต			ภาคเรียนปกติ			ภาคเรียนพิเศษ			หลักสูตรนานาชาติ		
	Lec	Lab	Total	จำนวน นศ. ลงทะเบียน	ต้นทุนรายวิชา	ต้นทุนต่อ นศ. 1 คน	จำนวน นศ. ลงทะเบียน	ต้นทุนรายวิชา	ต้นทุนต่อ นศ. 1 คน	จำนวน นศ. ลงทะเบียน	ต้นทุนรายวิชา	ต้นทุนต่อ นศ. 1 คน
359499	-	3	3	57	419,706.23	7,363.27	-	-	-	-	-	-
359497	1	-	1	48	341,401.91	7,112.54	-	-	-	-	-	-
359481	2	1	3	15	469,998.61	31,333.24	-	-	-	-	-	-
359466	3	-	3	51	455,833.91	8,937.92	-	-	-	-	-	-
359463	3	-	3	13	237,713.43	18,285.65	-	-	-	-	-	-
359461	3	-	3	25	306,593.58	12,263.74	-	-	-	-	-	-
359460	3	-	3	19	272,153.51	14,323.87	-	-	-	-	-	-
359455	3	-	3	24	300,853.57	12,535.57	-	-	-	-	-	-
361421	3	-	3	1	168,833.28	168,833.28	-	-	-	-	-	-
359451	3	-	3	46	427,133.85	9,285.52	-	-	-	-	-	-
362211	3	-	3	50	450,093.90	9,001.88	-	-	-	-	-	-
359452	3	-	3	10	220,493.39	22,049.34	-	-	-	-	-	-
361499	-	3	3	8	105,640.47	13,205.06	-	-	-	-	-	-
359462	3	-	3	14	243,453.44	17,389.53	-	-	-	-	-	-
359431	2	1	3	25	529,630.38	21,185.22	-	-	-	-	-	-
362452	3	-	3	12	395,066.68	32,922.22	-	-	-	-	-	-
362451	3	-	3	7	203,273.35	29,039.05	-	-	-	-	-	-
362441	3	-	3	18	429,506.76	23,861.49	-	-	-	-	-	-
362425	2	1	3	4	214,128.18	53,532.05	-	-	-	-	-	-
362424	2	1	3	11	446,145.90	40,558.72	-	-	-	-	-	-
362421	3	-	3	5	191,793.33	38,358.67	-	-	-	-	-	-
361498	1	-	1	8	147,507.69	18,438.46	-	-	-	-	-	-
362401	3	-	3	9	214,753.38	23,861.49	-	-	-	-	-	-
361431	2	1	3	5	220,091.36	44,018.27	-	-	-	-	-	-
361497	1	-	1	14	176,591.82	12,613.70	-	-	-	-	-	-
361475	3	-	3	15	412,286.72	27,485.78	-	-	-	-	-	-
361474	-	1	1	3	96,758.19	32,252.73	-	-	-	-	-	-
361471	3	-	3	3	180,313.30	60,104.43	-	-	-	-	-	-
361461	3	-	3	18	429,506.76	23,861.49	-	-	-	-	-	-
361453	3	-	3	19	272,153.51	14,323.87	-	-	-	-	-	-
361452	3	-	3	11	226,233.40	20,566.67	-	-	-	-	-	-
361442	2	1	3	12	261,833.60	21,819.47	-	-	-	-	-	-
362411	3	-	3	19	272,153.51	14,323.87	-	-	-	-	-	-
353441	3	-	3	24	300,853.57	12,535.57	-	-	-	-	-	-
355411	3	-	3	34	521,346.96	15,333.73	-	-	-	-	-	-
354400	2	1	3	19	493,851.31	25,992.17	-	-	-	-	-	-
354312	2	1	3	31	375,133.96	12,101.10	-	-	-	-	-	-
354311	2	1	3	128	1,334,113.07	10,422.76	-	-	-	-	-	-
353499	-	3	3	34	272,287.61	8,008.46	-	-	-	-	-	-
353498	1	-	1	38	292,928.36	7,708.64	-	-	-	-	-	-
353497	1	-	1	33	214,327.16	6,494.76	-	-	-	-	-	-
353482	3	-	3	11	226,233.40	20,566.67	-	-	-	-	-	-
359211	2	1	3	278	2,799,416.04	10,069.84	-	-	-	-	-	-
353451	3	-	3	45	584,487.10	12,988.60	-	-	-	-	-	-
353471	3	-	3	43	409,913.81	9,532.88	-	-	-	-	-	-
353431	3	-	3	56	647,627.24	11,564.77	-	-	-	-	-	-
353418	3	-	3	27	318,073.61	11,780.50	-	-	-	-	-	-
353390	-	3	3	34	272,287.61	8,008.46	-	-	-	-	-	-
353313	2	1	3	72	809,899.69	11,248.61	-	-	-	-	-	-
353302	-	1	1	29	228,591.71	7,882.47	-	-	-	-	-	-
353301	3	-	3	48	438,613.87	9,137.79	-	-	-	-	-	-
359423	3	-	3	5	191,793.33	38,358.67	-	-	-	-	-	-
359465	3	-	3	36	369,733.72	10,270.38	-	-	-	-	-	-
353453	2	1	3	15	279,723.13	18,648.21	-	-	-	-	-	-
359408	2	1	3	33	387,060.31	11,729.10	-	-	-	-	-	-
359422	3	-	3	11	226,233.40	20,566.67	-	-	-	-	-	-

ตาราง 57 แสดงจำนวนหน่วยกิต จำนวนตอน จำนวนนักศึกษา ลงทะเบียน และรายละเอียดเกี่ยวกับต้นทุนต่อกระบวนวิชา และต้นทุนต่อรายวิชา/คน ระดับการศึกษา จำแนกตามภาควิชา และคณะ ปีงบประมาณ2552

Course	จำนวนหน่วยกิต			ภาคเรียนปกติ			ภาคเรียนพิเศษ			หลักสูตรนานาชาติ		
	Lec	Lab	Total	จำนวน นศ. ลงทะเบียน	ต้นทุนรายวิชา	ต้นทุนต่อ นศ. 1 คน	จำนวน นศ. ลงทะเบียน	ต้นทุนรายวิชา	ต้นทุนต่อ นศ. 1 คน	จำนวน นศ. ลงทะเบียน	ต้นทุนรายวิชา	ต้นทุนต่อ นศ. 1 คน
359421	3	-	3	74	587,854.20	7,943.98	-	-	-	-	-	-
353452	2	1	3	24	333,391.72	13,891.32	-	-	-	-	-	-
359301	2	1	3	63	565,955.62	8,983.42	-	-	-	-	-	-
359413	3	-	3	14	243,453.44	17,389.53	-	-	-	-	-	-
359411	2	1	3	78	655,403.28	8,402.61	-	-	-	-	-	-
353211	2	1	3	209	2,768,507.78	13,246.45	-	-	-	-	-	-
359409	3	-	3	12	231,973.42	19,331.12	-	-	-	-	-	-
359414	3	-	3	4	186,053.32	46,513.33	-	-	-	-	-	-
359407	2	1	3	10	440,182.72	44,018.27	-	-	-	-	-	-
359341	2	1	3	19	303,575.84	15,977.68	-	-	-	-	-	-
359302	2	1	3	14	273,759.95	19,554.28	-	-	-	-	-	-
359303	3	-	3	11	226,233.40	20,566.67	-	-	-	-	-	-
359311	2	1	3	134	1,179,616.66	8,803.11	-	-	-	-	-	-
359405	3	-	3	24	300,853.57	12,535.57	-	-	-	-	-	-
359351	3	-	3	48	601,707.14	12,535.57	-	-	-	-	-	-
359360	3	-	3	53	467,313.94	8,817.24	-	-	-	-	-	-
359390	-	3	3	50	809,755.07	16,195.10	-	-	-	-	-	-
359401	3	-	3	44	415,653.82	9,446.68	-	-	-	-	-	-
359403	2	1	3	43	446,692.08	10,388.19	-	-	-	-	-	-
เศรษฐศาสตร์เกษตรและส่งเสริมเผยแพร่				1,534	16,880,663.18		21	257,222.44				
352332	3	-	3	27	318,073.61	11,780.50	-	-	-	-	-	-
351498	1	-	1	39	243,411.29	6,241.32	-	-	-	-	-	-
352301	3	-	3	15	249,193.46	16,612.90	-	-	-	-	-	-
352311	2	1	3	58	916,690.69	15,805.01	3	70,883.39	23,627.80	-	-	-
352314	2	1	3	17	291,649.48	17,155.85	4	75,284.41	18,821.10	-	-	-
352321	3	-	3	63	687,807.33	10,917.58	-	-	-	-	-	-
351467	3	-	3	6	197,533.34	32,922.22	-	-	-	-	-	-
352323	3	-	3	22	289,373.54	13,153.34	-	-	-	-	-	-
351497	1	-	1	44	267,648.07	6,082.91	-	-	-	-	-	-
351499	-	3	3	42	323,563.65	7,703.90	-	-	-	-	-	-
352390	-	3	3	25	649,517.43	25,980.70	-	-	-	-	-	-
352401	3	-	3	22	452,466.81	20,566.67	-	-	-	-	-	-
352412	3	-	3	27	481,166.87	17,821.00	-	-	-	-	-	-
352413	3	-	3	24	300,853.57	12,535.57	-	-	-	-	-	-
352421	3	-	3	23	295,113.56	12,831.02	14	111,054.64	7,932.47	-	-	-
352433	2	1	3	18	297,612.66	16,534.04	-	-	-	-	-	-
352441	3	-	3	16	254,933.47	15,933.34	-	-	-	-	-	-
352498	1	-	1	31	258,996.87	8,354.74	-	-	-	-	-	-
352499	-	3	3	34	272,287.61	8,008.46	-	-	-	-	-	-
351466	3	-	3	15	249,193.46	16,612.90	-	-	-	-	-	-
351320	3	-	3	49	444,353.89	9,068.45	-	-	-	-	-	-
352497	1	-	1	24	170,700.96	7,112.54	-	-	-	-	-	-
351301	3	-	3	21	283,633.53	13,506.36	-	-	-	-	-	-
351200	3	-	3	207	1,514,369.15	7,315.79	-	-	-	-	-	-
351331	3	-	3	39	386,953.76	9,921.89	-	-	-	-	-	-
351211	3	-	3	119	1,009,248.04	8,481.08	-	-	-	-	-	-
351464	3	-	3	16	254,933.47	15,933.34	-	-	-	-	-	-
351302	3	-	3	4	186,053.32	46,513.33	-	-	-	-	-	-
351310	2	1	3	35	398,986.67	11,399.62	-	-	-	-	-	-
351321	3	-	3	67	547,674.11	8,174.24	-	-	-	-	-	-
351364	3	-	3	52	624,667.19	12,012.83	-	-	-	-	-	-
351411	3	-	3	46	427,133.85	9,285.52	-	-	-	-	-	-
351451	3	-	3	39	386,953.76	9,921.89	-	-	-	-	-	-
351201	3	-	3	61	513,234.04	8,413.67	-	-	-	-	-	-
351412	3	-	3	32	346,773.67	10,836.68	-	-	-	-	-	-
351461	3	-	3	7	203,273.35	29,039.05	-	-	-	-	-	-

ตาราง 57 แสดงจำนวนหน่วยกิต จำนวนตอน จำนวนนักศึกษา ลงทะเบียน และรายละเอียดเกี่ยวกับต้นทุนต่อกระบวนวิชา และต้นทุนต่อรายวิชา/คน ระดับการศึกษา จำแนกตามภาควิชา และคณะ ปีงบประมาณ2552

Course	จำนวนหน่วยกิต			ภาคเรียนปกติ			ภาคเรียนพิเศษ			หลักสูตรนานาชาติ		
	Lec	Lab	Total	จำนวน นศ. ลงทะเบียน	ต้นทุนรายวิชา	ต้นทุนต่อ นศ. 1 คน	จำนวน นศ. ลงทะเบียน	ต้นทุนรายวิชา	ต้นทุนต่อ นศ. 1 คน	จำนวน นศ. ลงทะเบียน	ต้นทุนรายวิชา	ต้นทุนต่อ นศ. 1 คน
351442	3	-	3	6	197,533.34	32,922.22	-	-	-	-	-	-
351441	3	-	3	45	421,393.83	9,364.31	-	-	-	-	-	-
351431	3	-	3	30	335,293.64	11,176.45	-	-	-	-	-	-
351415	1	-	1	34	219,174.51	6,446.31	-	-	-	-	-	-
351414	2	1	3	24	333,391.72	13,891.32	-	-	-	-	-	-
351413	3	-	3	1	168,833.28	168,833.28	-	-	-	-	-	-
351463	3	-	3	8	209,013.37	26,126.67	-	-	-	-	-	-
สัตวศาสตร์และสัตวเฝ้า				1,505	13,137,353.02							
356201	3	-	3	267	1,695,676.64	6,350.85	-	-	-	-	-	-
356303	3	1	4	61	635,619.73	10,420.00	-	-	-	-	-	-
356414	2	1	3	41	434,765.73	10,604.04	-	-	-	-	-	-
356390	-	3	3	55	597,162.70	10,857.50	-	-	-	-	-	-
356331	3	-	3	59	501,754.01	8,504.31	-	-	-	-	-	-
356311	2	1	3	14	273,759.95	19,554.28	-	-	-	-	-	-
356261	3	-	3	109	951,847.91	8,732.55	-	-	-	-	-	-
356243	3	-	3	40	392,693.77	9,817.34	-	-	-	-	-	-
356242	3	-	3	52	461,573.92	8,876.42	-	-	-	-	-	-
356231	3	-	3	54	473,053.95	8,760.26	-	-	-	-	-	-
356202	3	-	3	51	455,833.91	8,937.92	-	-	-	-	-	-
356412	3	-	3	47	432,873.86	9,210.08	-	-	-	-	-	-
356212	3	-	3	11	226,233.40	20,566.67	-	-	-	-	-	-
356498	1	-	1	57	385,028.11	6,754.88	-	-	-	-	-	-
356411	3	-	3	70	564,894.15	8,069.92	-	-	-	-	-	-
356497	1	-	1	59	394,722.82	6,690.22	-	-	-	-	-	-
356456	3	-	3	42	404,173.80	9,623.19	-	-	-	-	-	-
356451	3	-	3	40	392,693.77	9,817.34	-	-	-	-	-	-
356449	3	-	3	14	243,453.44	17,389.53	-	-	-	-	-	-
356448	3	-	3	16	254,933.47	15,933.34	-	-	-	-	-	-
356444	3	-	3	56	484,533.97	8,652.39	-	-	-	-	-	-
356443	3	-	3	67	547,674.11	8,174.24	-	-	-	-	-	-
356442	3	-	3	58	496,014.00	8,551.97	-	-	-	-	-	-
356441	3	-	3	58	496,014.00	8,551.97	-	-	-	-	-	-
356431	3	-	3	59	501,754.01	8,504.31	-	-	-	-	-	-
356446	3	-	3	48	438,613.87	9,137.79	-	-	-	-	-	-
ปริญญาโท				1,007	40,836,759.80		545	4,634,358.28		19	1,816,400.41	
รวมภาควิชา				9	331,556.31							
367700	3	-	3	9	331,556.31	36,839.59	-	-	-	-	-	-
กีฏวิทยาและโรคพืช				183	8,985,221.47							
360799	-	10	10	3	155,406.56	51,802.19	-	-	-	-	-	-
360709	2	1	3	10	387,201.65	38,720.17	-	-	-	-	-	-
360729	2	1	3	3	338,148.55	112,716.18	-	-	-	-	-	-
360761	2	1	3	8	373,186.48	46,648.31	-	-	-	-	-	-
360772	3	-	3	9	331,556.31	36,839.59	-	-	-	-	-	-
360791	1	-	1	6	121,485.74	20,247.62	-	-	-	-	-	-
360792	1	-	1	9	227,532.30	25,281.37	-	-	-	-	-	-
360795	-	1	1	6	304,923.20	50,820.53	-	-	-	-	-	-
360799	-	6	6	5	164,208.62	32,841.72	-	-	-	-	-	-
360799	-	12	12	5	197,683.26	39,536.65	-	-	-	-	-	-
360706	2	1	3	3	338,148.55	112,716.18	-	-	-	-	-	-
360751	2	1	3	5	352,163.72	70,432.74	-	-	-	-	-	-
360799	-	2	2	3	128,626.85	42,875.62	-	-	-	-	-	-
357721	2	1	3	8	373,186.48	46,648.31	-	-	-	-	-	-
360771	2	1	3	4	345,156.14	86,289.03	-	-	-	-	-	-
360701	3	-	3	7	318,282.04	45,468.86	-	-	-	-	-	-
357710	3	-	3	5	305,007.77	61,001.55	-	-	-	-	-	-
357712	3	-	3	10	610,015.55	61,001.55	-	-	-	-	-	-

ตาราง 57 แสดงจำนวนหน่วยกิต จำนวนตอน จำนวนนักศึกษา ลงทะเบียน และรายละเอียดเกี่ยวกับต้นทุนต่อกระบวนวิชา และต้นทุนต่อรายวิชา/คน ระดับการศึกษา จำแนกตามภาควิชา และคณะ ปีงบประมาณ2552

Course	จำนวนหน่วยกิต			ภาคเรียนปกติ			ภาคเรียนพิเศษ			หลักสูตรนานาชาติ		
	Lec	Lab	Total	จำนวน นศ. ลงทะเบียน	ต้นทุนรายวิชา	ต้นทุนต่อ นศ. 1 คน	จำนวน นศ. ลงทะเบียน	ต้นทุนรายวิชา	ต้นทุนต่อ นศ. 1 คน	จำนวน นศ. ลงทะเบียน	ต้นทุนรายวิชา	ต้นทุนต่อ นศ. 1 คน
357732	2	1	3	9	380,194.06	42,243.78	-	-	-	-	-	-
357742	3	-	3	1	278,459.24	278,459.24	-	-	-	-	-	-
357751	2	1	3	2	331,140.96	165,570.48	-	-	-	-	-	-
357792	1	-	1	8	222,385.90	27,798.24	-	-	-	-	-	-
357783	2	1	3	10	387,201.65	38,720.17	-	-	-	-	-	-
357789	3	-	3	4	570,192.75	142,548.19	-	-	-	-	-	-
357791	1	-	1	11	237,825.09	21,620.46	-	-	-	-	-	-
357782	3	-	3	16	649,838.35	40,614.90	-	-	-	-	-	-
357799	-	12	12	8	251,055.91	31,381.99	-	-	-	-	-	-
357711	3	-	3	5	305,007.77	61,001.55	-	-	-	-	-	-
พีชศาสตร์และทรัพยากรธรรมชาติ				411	17,033,345.19							
361734	-	2	2	4	298,352.79	74,588.20	-	-	-	-	-	-
361733	3	-	3	8	324,919.17	40,614.90	-	-	-	-	-	-
361712	3	-	3	1	278,459.24	278,459.24	-	-	-	-	-	-
359799	-	12	12	11	304,428.56	27,675.32	-	-	-	-	-	-
359799	-	6	6	15	275,168.17	18,344.54	-	-	-	-	-	-
359791	1	-	1	16	263,557.07	16,472.32	-	-	-	-	-	-
361745	3	-	3	2	285,096.37	142,548.19	-	-	-	-	-	-
359751	2	1	3	8	373,186.48	46,648.31	-	-	-	-	-	-
362711	3	-	3	1	278,459.24	278,459.24	-	-	-	-	-	-
359753	3	-	3	4	298,370.64	74,592.66	-	-	-	-	-	-
359799	-	3	3	1	116,477.33	116,477.33	-	-	-	-	-	-
361762	3	-	3	2	285,096.37	142,548.19	-	-	-	-	-	-
361773	3	-	3	1	278,459.24	278,459.24	-	-	-	-	-	-
361779	2	-	2	5	391,888.30	78,377.66	-	-	-	-	-	-
361789	3	-	3	2	556,918.48	278,459.24	-	-	-	-	-	-
361791	1	-	1	8	222,385.90	27,798.24	-	-	-	-	-	-
361792	1	-	1	14	343,871.65	24,562.26	-	-	-	-	-	-
361799	-	12	12	7	233,265.02	33,323.57	-	-	-	-	-	-
362712	3	-	3	3	291,733.51	97,244.50	-	-	-	-	-	-
362752	2	1	3	4	345,156.14	86,289.03	-	-	-	-	-	-
359723	3	-	3	8	324,919.17	40,614.90	-	-	-	-	-	-
359706	3	-	3	15	371,379.10	24,758.61	-	-	-	-	-	-
361799	-	6	6	3	142,016.71	47,338.90	-	-	-	-	-	-
353761	3	-	3	11	344,830.57	31,348.23	-	-	-	-	-	-
359708	2	1	3	11	394,209.24	35,837.20	-	-	-	-	-	-
359722	3	-	3	5	305,007.77	61,001.55	-	-	-	-	-	-
353712	3	-	3	4	570,192.75	142,548.19	-	-	-	-	-	-
353741	3	-	3	36	1,326,225.22	36,839.59	-	-	-	-	-	-
353751	3	-	3	23	696,298.28	30,273.84	-	-	-	-	-	-
353754	3	-	3	7	590,104.15	84,300.59	-	-	-	-	-	-
353711	3	-	3	24	702,935.41	29,288.98	-	-	-	-	-	-
353762	2	1	3	10	387,201.65	38,720.17	-	-	-	-	-	-
353791	1	-	1	12	242,971.49	20,247.62	-	-	-	-	-	-
353792	1	-	1	20	284,142.65	14,207.13	-	-	-	-	-	-
353799	-	7	7	1	120,940.62	120,940.62	-	-	-	-	-	-
359712	3	-	3	1	278,459.24	278,459.24	-	-	-	-	-	-
353799	-	15	15	16	446,942.39	27,933.90	-	-	-	-	-	-
359701	2	1	3	22	471,292.68	21,422.39	-	-	-	-	-	-
359704	2	1	3	20	457,277.51	22,863.88	-	-	-	-	-	-
359705	2	1	3	9	380,194.06	42,243.78	-	-	-	-	-	-
359721	2	1	3	5	352,163.72	70,432.74	-	-	-	-	-	-
359707	1	2	3	1	369,807.52	369,807.52	-	-	-	-	-	-
359716	3	-	3	7	318,282.04	45,468.86	-	-	-	-	-	-
353752	3	-	3	12	623,289.81	51,940.82	-	-	-	-	-	-
359713	3	-	3	6	311,644.91	51,940.82	-	-	-	-	-	-

ตาราง 57 แสดงจำนวนหน่วยกิต จำนวนตอน จำนวนนักศึกษา ลงทะเบียน และรายละเอียดเกี่ยวกับต้นทุนต่อกระบวนวิชา และต้นทุนต่อรายวิชา/คน ระดับการศึกษา จำแนกตามภาควิชา และคณะ ปีงบประมาณ2552

Course	จำนวนหน่วยกิต			ภาคเรียนปกติ			ภาคเรียนพิเศษ			หลักสูตรนานาชาติ		
	Lec	Lab	Total	จำนวน นศ. ลงทะเบียน	ต้นทุนรายวิชา	ต้นทุนต่อ นศ. 1 คน	จำนวน นศ. ลงทะเบียน	ต้นทุนรายวิชา	ต้นทุนต่อ นศ. 1 คน	จำนวน นศ. ลงทะเบียน	ต้นทุนรายวิชา	ต้นทุนต่อ นศ. 1 คน
353799	-	8	8	5	175,366.83	35,073.37	-	-	-	-	-	-
เศรษฐศาสตร์เกษตรและส่งเสริมเผยแพร่				278	9,960,798.81		545	4,634,358.28		19	1,816,400.41	
366722	2	1	3	-	-	-	-	-	-	1	324,133.38	324,133.38
366731	3	-	3	-	-	-	-	-	-	4	298,370.64	74,592.66
366707	3	-	3	3	291,733.51	97,244.50	-	-	-	-	-	-
366791	1	-	1	-	-	-	-	-	-	3	106,046.56	35,348.85
366792	1	-	1	1	95,753.77	95,753.77	-	-	-	-	-	-
366789	3	-	3	-	-	-	-	-	-	2	285,096.37	142,548.19
366705	2	-	2	1	187,106.50	187,106.50	-	-	-	-	-	-
366704	-	2	2	-	-	-	-	-	-	3	291,720.12	97,240.04
366703	3	-	3	1	278,459.24	278,459.24	-	-	-	-	-	-
366701	3	-	3	4	298,370.64	74,592.66	-	-	-	-	-	-
352843	3	-	3	-	-	-	7	113,207.63	16,172.52	-	-	-
366799	-	12	12	1	126,519.73	126,519.73	-	-	-	4	179,892.38	44,973.09
352891	1	-	1	-	-	-	7	58,274.	8,324.86	-	-	-
366702	2	1	3	-	-	-	-	-	-	2	331,140.96	165,570.48
368721	3	-	3	-	-	-	18	161,618.92	8,978.83	-	-	-
352841	3	-	3	-	-	-	7	113,207.63	16,172.52	-	-	-
351731	3	-	3	7	318,282.04	45,468.86	-	-	-	-	-	-
368798	-	6	6	-	-	-	32	173,793.04	5,431.03	-	-	-
368790	-	1	1	-	-	-	15	107,215.62	7,147.71	-	-	-
368789	3	-	3	-	-	-	1	86,801.46	86,801.46	-	-	-
368779	2	-	2	-	-	-	7	140,674.44	20,096.35	-	-	-
368730	3	-	3	-	-	-	19	166,019.95	8,737.89	-	-	-
368701	3	-	3	-	-	-	35	236,436.38	6,755.33	-	-	-
368720	3	-	3	-	-	-	52	311,253.84	5,985.65	-	-	-
368712	3	-	3	-	-	-	19	166,019.95	8,737.89	-	-	-
368711	3	-	3	-	-	-	18	161,618.92	8,978.83	-	-	-
368704	3	-	3	-	-	-	19	166,019.95	8,737.89	-	-	-
368703	3	-	3	-	-	-	32	223,233.3	6,976.04	-	-	-
368702	3	-	3	-	-	-	32	223,233.3	6,976.04	-	-	-
368751	3	-	3	-	-	-	19	166,019.95	8,737.89	-	-	-
351792	1	-	1	9	136,924.93	15,213.88	-	-	-	-	-	-
351741	3	-	3	5	305,007.77	61,001.55	-	-	-	-	-	-
352799	-	12	12	13	340,010.32	26,154.64	-	-	-	-	-	-
351720	3	-	3	6	311,644.91	51,940.82	2	91,202.49	45,601.25	-	-	-
351721	3	-	3	7	590,104.15	84,300.59	-	-	-	-	-	-
351740	3	-	3	9	331,556.31	36,839.59	-	-	-	-	-	-
351743	3	-	3	6	311,644.91	51,940.82	-	-	-	-	-	-
351760	3	-	3	6	311,644.91	51,940.82	-	-	-	-	-	-
351763	3	-	3	4	570,192.75	142,548.19	-	-	-	-	-	-
351764	3	-	3	4	570,192.75	142,548.19	-	-	-	-	-	-
351769	1	-	1	8	131,778.54	16,472.32	-	-	-	-	-	-
351791	1	-	1	10	142,071.33	14,207.13	-	-	-	-	-	-
351799	-	12	12	8	251,055.91	31,381.99	-	-	-	-	-	-
352711	3	-	3	16	378,016.24	23,626.01	-	-	-	-	-	-
352742	3	-	3	5	305,007.77	61,001.55	15	148,415.84	9,894.39	-	-	-
352798	-	6	6	-	-	-	10	76,970.45	7,697.04	-	-	-
352793	-	1	1	17	229,697.48	13,511.62	15	107,215.62	7,147.71	-	-	-
352792	1	-	1	17	178,096.10	10,476.24	15	93,482.22	6,232.15	-	-	-
352791	1	-	1	17	178,096.10	10,476.24	15	93,482.22	6,232.15	-	-	-
351789	3	-	3	2	285,096.37	142,548.19	-	-	-	-	-	-
352743	3	-	3	18	391,290.50	21,738.36	11	130,811.74	11,891.98	-	-	-
352712	3	-	3	18	391,290.50	21,738.36	21	174,822.01	8,324.86	-	-	-
352741	3	-	3	19	397,927.64	20,943.56	-	-	-	-	-	-
352731	3	-	3	1	278,459.24	278,459.24	21	174,822.01	8,324.86	-	-	-

ตาราง 57 แสดงจำนวนหน่วยกิต จำนวนตอน จำนวนนักศึกษา ลงทะเบียน และรายละเอียดเกี่ยวกับต้นทุนต่อกระบวนวิชา และต้นทุนต่อรายวิชา/คน ระดับการศึกษา จำแนกตามภาควิชา และคณะ ปีงบประมาณ2552

Course	จำนวนหน่วยกิต			ภาคเรียนปกติ			ภาคเรียนพิเศษ			หลักสูตรนานาชาติ		
	Lec	Lab	Total	จำนวน นศ. ลงทะเบียน	ต้นทุนรายวิชา	ต้นทุนต่อ นศ. 1 คน	จำนวน นศ. ลงทะเบียน	ต้นทุนรายวิชา	ต้นทุนต่อ นศ. 1 คน	จำนวน นศ. ลงทะเบียน	ต้นทุนรายวิชา	ต้นทุนต่อ นศ. 1 คน
352721	3	-	3	1	278,459.24	278,459.24	21	174,822.01	8,324.86	-	-	-
352716	3	-	3	-	-	-	15	148,415.84	9,894.39	-	-	-
352715	3	-	3	-	-	-	15	148,415.84	9,894.39	-	-	-
352714	3	-	3	17	384,653.37	22,626.67	15	148,415.84	9,894.39	-	-	-
352713	3	-	3	17	384,653.37	22,626.67	15	148,415.84	9,894.39	-	-	-
สัตวศาสตร์และสัตวเฝ้า				126	4,525,838.02							
356752	3	-	3	13	358,104.84	27,546.53	-	-	-	-	-	-
356725	3	-	3	13	358,104.84	27,546.53	-	-	-	-	-	-
356795	-	3	3	13	916,196.71	70,476.67	-	-	-	-	-	-
356792	1	-	1	15	258,410.67	17,227.38	-	-	-	-	-	-
356791	1	-	1	13	248,117.88	19,085.99	-	-	-	-	-	-
356769	1	-	1	9	136,924.93	15,213.88	-	-	-	-	-	-
356799	-	12	12	16	393,382.97	24,586.44	-	-	-	-	-	-
356746	3	-	3	4	298,370.64	74,592.66	-	-	-	-	-	-
356731	3	-	3	4	298,370.64	74,592.66	-	-	-	-	-	-
356722	3	-	3	15	371,379.10	24,758.61	-	-	-	-	-	-
356711	3	-	3	2	285,096.37	142,548.19	-	-	-	-	-	-
356741	3	-	3	2	285,096.37	142,548.19	-	-	-	-	-	-
356751	3	-	3	7	318,282.04	45,468.86	-	-	-	-	-	-
ปริญญาเอก				40	3,621,131.39		26	334,161.2				
กีฏวิทยาและโรคพืช				9	1,130,909.28							
360897	-	20	20	1	207,932.19	207,932.19	-	-	-	-	-	-
360898	-	24	24	1	212,395.48	212,395.48	-	-	-	-	-	-
360897	-	35	35	1	224,669.51	224,669.51	-	-	-	-	-	-
360897	-	12	12	1	199,005.62	199,005.62	-	-	-	-	-	-
360898	-	15	15	5	286,906.47	57,381.29	-	-	-	-	-	-
พืชศาสตร์และทรัพยากรธรรมชาติ				27	2,179,220.37							
359898	-	12	12	4	252,378.27	63,094.57	-	-	-	-	-	-
353898	-	48	48	1	239,175.19	239,175.19	-	-	-	-	-	-
361899	-	9	9	1	195,658.16	195,658.16	-	-	-	-	-	-
359899	-	24	24	1	212,395.48	212,395.48	-	-	-	-	-	-
359899	-	12	12	2	216,796.51	108,398.25	-	-	-	-	-	-
361899	-	12	12	5	270,169.15	54,033.83	-	-	-	-	-	-
359893	1	-	1	3	106,046.56	35,348.85	-	-	-	-	-	-
359891	1	-	1	1	95,753.77	95,753.77	-	-	-	-	-	-
353898	-	24	24	2	243,576.22	121,788.11	-	-	-	-	-	-
353897	-	36	36	1	225,785.33	225,785.33	-	-	-	-	-	-
359892	1	-	1	6	121,485.74	20,247.62	-	-	-	-	-	-
เศรษฐศาสตร์เกษตรและส่งเสริมเผยแพร่				2	100,900.16		26	334,161.2				
352821	3	-	3	-	-	-	4	100,004.55	25,001.14	-	-	-
352892	1	-	1	-	-	-	4	45,070.92	11,267.73	-	-	-
352899	-	9	9	-	-	-	17	129,751.08	7,632.42	-	-	-
352899	-	36	36	-	-	-	1	59,334.65	59,334.65	-	-	-
366893	1	-	1	2	100,900.16	50,450.08	-	-	-	-	-	-
สัตวศาสตร์และสัตวเฝ้า				2	210,101.58							
356898	-	9	9	2	210,101.58	105,050.79	-	-	-	-	-	-

คณะอุตสาหกรรมเกษตร

ตาราง แสดงต้นทุนต่อหลักสูตรต่อคน จำแนกตาม ชั้นปีภาคการศึกษา/กระบวนวิชา

Bachelor of Science Program in Food Science and Technology

ปีงบประมาณ 2552 คณะ อุตสาหกรรมเกษตร มหาวิทยาลัยเชียงใหม่

หลักสูตร/ชั้นปีภาคการศึกษา/กระบวนวิชา

บรรยาย

ปฏิบัติการ

รวม

ต้นทุนต่อรายวิชาคน

ชั้นปีที่ 1		30	5	35	64,920.29
ภาคเรียนที่ 1		15	3	18	27,416.48
001103	ENGL	3	0	3	3,056.52
202111	BIOL	3	1	4	4,482.17
203103	CHEM	3	0	3	4,145.57
203107	CHEM	0	1	1	5,308.11
206103	MATH	3	0	3	4,572.41
207111	PHYS	3	1	4	5,851.70
ภาคเรียนที่ 2		15	2	17	37,503.81
001104	ENGL	3	0	3	2,940.61
203104	CHEM	3	0	3	4,219.37
203108	CHEM	0	1	1	5,194.74
206104	MATH	3	0	3	4,514.71
602122	BIOT	3	0	3	8,400.53
602123	BIOT	0	1	1	8,752.03
751101	ECON	3	0	3	3,481.82
ชั้นปีที่ 2		34	7	41	86,678.00
ภาคเรียนที่ 1		16	4	20	33,801.51
001203	ENGL	3	0	3	2,929.51
203203	CHEM	3	0	3	4,028.72
203207	CHEM	0	1	1	4,222.26
203226	CHEM	3	0	3	4,135.55
203229	CHEM	0	1	1	4,523.35
204105	CS	3	1	4	6,370.84
254181	ME	1	1	2	4,268.96
705211	MKTG	3	0	3	3,322.32
ภาคเรียนที่ 2		18	3	21	52,876.48
001205	ENGL	3	0	3	2,933.43
203204	CHEM	3	0	3	4,675.08
203208	CHEM	0	1	1	4,531.32
203236	CHEM	3	0	3	4,875.41
203239	CHEM	0	1	1	4,705.74
254381	ME	3	0	3	6,068.75
601231	FST	3	0	3	8,664.39
601232	FST	0	1	1	7,696.13
601242	FST	3	0	3	8,726.23
ชั้นปีที่ 3		31	5	36	105,995.35
ภาคเรียนที่ 1		16	2	18	53,114.59
211311	BCT	3	0	3	3,824.51
211317	BCT	0	1	1	4,016.05
351320	AEC	3	0	3	9,006.25
601341	FST	3	0	3	8,949.79
601344	FST	2	0	2	8,986.75
601345	FST	0	1	1	7,727.05
601351	FST	2	0	2	7,981.03

ตาราง แสดงต้นทุนต่อหลักสูตรต่อคน จำแนกตาม ชั้นปีภาคการศึกษา/กระบวนวิชา

Bachelor of Science Program in Food Science and Technology

ปีงบประมาณ 2552 คณะ อุตสาหกรรมเกษตร มหาวิทยาลัยเชียงใหม่

หลักสูตร/ชั้นปีภาคการศึกษา/กระบวนวิชา

บรรยาย

ปฏิบัติการ

รวม

ต้นทุนต่อรายวิชาคน

703103	MGMT		3	0	3	2,623.17
	ภาคเรียนที่ 2		15	3	18	52,880.76
176101	LAW		3	0	3	2,970.54
208263	STAT		3	0	3	4,877.50
601321	FST		2	1	3	10,298.18
601342	FST		2	1	3	9,483.12
601346	FST		2	0	2	8,302.30
601347	FST		0	1	1	7,908.69
601361	FST		3	0	3	9,040.42
	ชั้นปีที่ 4		23	10	33	106,063.55
	ภาคเรียนที่ 1		14	3	17	48,697.43
050100	HUGE		3	0	3	3,055.12
601434	FST		2	1	3	9,906.95
601452	FST		3	0	3	8,133.50
601453	FST		0	1	1	8,291.10
601460	FST		3	1	4	10,270.33
601462	FST		3	0	3	9,040.42
	ภาคเรียนที่ 2		9	7	16	57,366.12
601424	FST		2	1	3	9,906.95
601425	FST		2	1	3	11,602.28
601428	FST		2	1	3	9,824.92
601471	FST		2	1	3	10,542.70
601497	FST		1	0	1	7,498.72
601499	FST		0	3	3	7,990.54
	รวมทั้งหลักสูตร		118	27	145	363,657.18

ตาราง แสดงต้นทุนต่อหลักสูตรต่อคน จำแนกตาม ชั้นปีภาคการศึกษา/กระบวนวิชา

Bachelor of Science program in Agro-Industrial Biotechnology

ปีงบประมาณ 2552 คณะ อุตสาหกรรมเกษตร มหาวิทยาลัยเชียงใหม่

หลักสูตร/ชั้นปีภาคการศึกษา/กระบวนวิชา

บรรยาย ปฏิบัติการ รวม

ต้นทุนต่อรายวิชาคน

ชั้นปีที่ 1		30	6	36	61,580.36
ภาคเรียนที่	1	15	3	18	30,874.53
001103	ENGL	3	0	3	3,056.52
202108	BIOL	3	1	4	4,594.69
203103	CHEM	3	0	3	4,145.57
203107	CHEM	0	1	1	5,308.11
206103	MATH	3	0	3	4,572.41
207105	PHYS	3	0	3	4,130.19
207115	PHYS	0	1	1	5,067.04
ภาคเรียนที่	2	15	3	18	30,705.83
001104	ENGL	3	0	3	2,940.61
202109	BIOL	3	1	4	4,666.01
203104	CHEM	3	0	3	4,219.37
203108	CHEM	0	1	1	5,194.74
206104	MATH	3	0	3	4,514.71
207106	PHYS	3	0	3	4,159.67
207116	PHYS	0	1	1	5,010.73
ชั้นปีที่ 2		30	8	38	60,969.24
ภาคเรียนที่	1	15	4	19	33,842.02
001203	ENGL	3	0	3	2,929.51
203203	CHEM	3	0	3	4,028.72
203207	CHEM	0	1	1	4,222.26
203226	CHEM	3	0	3	4,135.55
203229	CHEM	0	1	1	4,523.35
204100	CS	2	1	3	4,856.17
208263	STAT	3	0	3	4,877.50
254181	ME	1	1	2	4,268.96
ภาคเรียนที่	2	15	4	19	27,127.22
001205	ENGL	3	0	3	2,933.43
202231	BIOL	3	1	4	3,939.18
203204	CHEM	3	0	3	4,675.08
203208	CHEM	0	1	1	4,531.32
204105	CS	3	1	4	6,370.84
215201	MICB	3	1	4	4,677.38
ชั้นปีที่ 3		33	6	39	110,748.64
ภาคเรียนที่	1	15	3	18	54,458.19
001210	ENGL	3	0	3	3,492.03
211311	BCT	3	0	3	3,824.51
211317	BCT	0	1	1	4,016.05
602314	BIOT	3	0	3	9,089.51
602316	BIOT	0	1	1	8,868.80
602321	BIOT	3	0	3	8,024.71
602322	BIOT	0	1	1	8,521.21
604301	FE	3	0	3	8,621.36

ตาราง แสดงต้นทุนต่อหลักสูตรต่อคน จำแนกตาม ชั้นปีภาคการศึกษา/กระบวนวิชา

Bachelor of Science program in Agro-Industrial Biotechnology

ปีงบประมาณ 2552 คณะ อุตสาหกรรมเกษตร มหาวิทยาลัยเชียงใหม่

หลักสูตร/ชั้นปีภาคการศึกษา/กระบวนวิชา

บรรยาย

ปฏิบัติการ

รวม

ต้นทุนต่อรายวิชาคน

	ภาคเรียนที่ 2	18	3	21	56,290.45
011257	PHIL	3	0	3	2,605.71
203236	CHEM	3	0	3	4,875.41
203239	CHEM	0	1	1	4,705.74
211312	BCT	3	0	3	4,565.06
211318	BCT	0	1	1	5,059.32
602315	BIOT	3	0	3	8,868.00
604302	FE	3	0	3	8,949.79
604303	FE	0	1	1	7,849.72
605313	PDT	3	0	3	8,811.71
ชั้นปีที่ 4		24	8	32	90,650.32
	ภาคเรียนที่ 1	13	3	16	47,119.06
602453	BIOT	2	1	3	9,180.38
602455	BIOT	3	0	3	8,868.00
602456	BIOT	0	1	1	8,595.39
602472	BIOT	2	1	3	9,271.20
603321	PKT	3	0	3	8,580.92
703103	MGMT	3	0	3	2,623.17
	ภาคเรียนที่ 2	11	5	16	43,531.25
176101	LAW	3	0	3	2,970.54
602431	BIOT	2	1	3	11,379.21
602454	BIOT	2	1	3	9,607.78
602497	BIOT	1	0	1	7,923.43
602499	BIOT	0	3	3	8,168.47
751101	ECON	3	0	3	3,481.82
รวมทั้งหลักสูตร		117	28	145	323,948.56

ตาราง แสดงต้นทุนต่อหลักสูตรต่อคน จำแนกตาม ชั้นปีภาคการศึกษา/กระบวนวิชา

Bachelor of Science Program in Food Process Engineering

ปีงบประมาณ 2552 คณะ วิศวกรรมศาสตร์ มหาวิทยาลัยเชียงใหม่

หลักสูตร/ชั้นปีภาคการศึกษา/กระบวนวิชา

บรรยาย ปฏิบัติการ รวม

ต้นทุนต่อรายวิชาคน

ชั้นปีที่ 1		29	5	34	66,260.67
ภาคเรียนที่	1	14	3	17	31,933.93
001103	ENGL	3	0	3	3,056.52
203103	CHEM	3	0	3	4,145.57
203107	CHEM	0	1	1	5,308.11
206103	MATH	3	0	3	4,572.41
207105	PHYS	3	0	3	4,130.19
207115	PHYS	0	1	1	5,067.04
259104	ENGR	2	1	3	5,654.10
ภาคเรียนที่	2	15	2	17	34,326.73
001104	ENGL	3	0	3	2,940.61
203104	CHEM	3	0	3	4,219.37
203108	CHEM	0	1	1	5,194.74
206104	MATH	3	0	3	4,514.71
207106	PHYS	3	0	3	4,159.67
207116	PHYS	0	1	1	5,010.73
602120	BIOT	3	0	3	8,286.91
ชั้นปีที่ 2		36	4	40	68,782.35
ภาคเรียนที่	1	18	2	20	34,214.65
001203	ENGL	3	0	3	2,929.51
203206	CHEM	3	0	3	4,034.77
203209	CHEM	0	1	1	4,402.51
203226	CHEM	3	0	3	4,135.55
203229	CHEM	0	1	1	4,523.35
206203	MATH	3	0	3	5,842.49
254231	ME	3	0	3	5,723.30
703103	MGMT	3	0	3	2,623.17
ภาคเรียนที่	2	18	2	20	34,567.70
001205	ENGL	3	0	3	2,933.43
011257	PHIL	3	0	3	2,605.71
204105	CS	3	1	4	6,370.84
208263	STAT	3	0	3	4,877.50
252282	EE	3	0	3	6,128.00
252283	EE	0	1	1	5,670.14
255230	IE	3	0	3	5,982.08
ชั้นปีที่ 3		30	5	35	102,603.81
ภาคเรียนที่	1	18	1	19	50,080.84
211315	BCT	3	0	3	4,246.80
211319	BCT	0	1	1	3,864.15
255330	IE	3	0	3	6,087.18
601202	FST	3	0	3	8,518.64
604311	FE	3	0	3	8,928.56
604314	FE	3	0	3	8,868.00
604351	FE	3	0	3	9,567.52

ตาราง แสดงต้นทุนต่อหลักสูตรต่อคน จำแนกตาม ชั้นปีภาคการศึกษา/กระบวนวิชา

Bachelor of Science Program in Food Process Engineering

ปีงบประมาณ 2552 คณะ วิศวกรรมเกษตร มหาวิทยาลัยเชียงใหม่

หลักสูตร/ชั้นปีภาคการศึกษา/กระบวนวิชา

บรรยาย ปฏิบัติการ รวม

ต้นทุนต่อรายวิชาคน

	ภาคเรียนที่ 2	12	4	16	52,522.97
019101	CN	3	0	3	3,123.31
206253	MATH	1	1	2	6,753.65
601302	FST	2	1	3	8,874.65
604312	FE	3	0	3	8,694.64
604313	FE	0	1	1	7,711.26
604315	FE	0	1	1	7,797.94
604351	FE	3	0	3	9,567.52
ชั้นปีที่ 4		23	8	31	110,373.80
	ภาคเรียนที่ 1	14	4	18	66,614.74
253481	ENV	3	0	3	6,418.89
601452	FST	3	0	3	8,133.50
601453	FST	0	1	1	8,291.10
604411	FE	3	0	3	8,726.23
604415	FE	0	1	1	7,743.56
604431	FE	2	1	3	10,754.62
604497	FE	1	0	1	7,468.51
605314	FE	2	1	3	9,078.34
ภาคเรียนที่ 2		9	4	13	43,759.06
604412	FE	3	0	3	9,168.49
604414	FE	3	0	3	9,225.07
604416	FE	0	1	1	7,948.18
604422	FE	3	0	3	9,168.49
604499	FE	0	3	3	8,248.83
รวมทั้งหลักสูตร		118	22	140	348,020.63

ตาราง แสดงต้นทุนต่อหลักสูตรต่อคน จำแนกตาม ชั้นปีภาคการศึกษา/กระบวนวิชา

Bachelor of Science Program in Product Development Technology

ปีงบประมาณ 2552 คณะ วิศวกรรมศาสตร์ มหาวิทยาลัยเชียงใหม่

หลักสูตร/ชั้นปีภาคการศึกษา/กระบวนวิชา

บรรยาย ปฏิบัติการ รวม

ต้นทุนต่อรายวิชาคน

ชั้นปีที่ 1		30	6	36	56,150.16
ภาคเรียนที่	1	15	3	18	27,529.00
001103	ENGL	3	0	3	3,056.52
202108	BIOL	3	1	4	4,594.69
203103	CHEM	3	0	3	4,145.57
203107	CHEM	0	1	1	5,308.11
206103	MATH	3	0	3	4,572.41
207111	PHYS	3	1	4	5,851.70
ภาคเรียนที่	2	15	3	18	28,621.16
001104	ENGL	3	0	3	2,940.61
202109	BIOL	3	1	4	4,666.01
203104	CHEM	3	0	3	4,219.37
203108	CHEM	0	1	1	5,194.74
206104	MATH	3	0	3	4,514.71
207112	PHYS	3	1	4	7,085.73
ชั้นปีที่ 2		32	6	38	70,900.64
ภาคเรียนที่	1	15	4	19	37,861.07
001203	ENGL	3	0	3	2,929.51
203206	CHEM	3	0	3	4,034.77
203209	CHEM	0	1	1	4,402.51
203226	CHEM	3	0	3	4,135.55
203229	CHEM	0	1	1	4,523.35
204100	CS	2	1	3	4,856.17
254181	ME	1	1	2	4,268.96
605201	PDT	3	0	3	8,710.26
ภาคเรียนที่	2	17	2	19	33,039.56
001205	ENGL	3	0	3	2,933.43
176101	LAW	3	0	3	2,970.54
203236	CHEM	3	0	3	4,875.41
203239	CHEM	0	1	1	4,705.74
208263	STAT	3	0	3	4,877.50
215201	MICB	3	1	4	4,677.38
605202	PDT	2	0	2	7,999.56
ชั้นปีที่ 3		29	8	37	118,441.07
ภาคเรียนที่	1	17	4	21	62,315.34
009103	LS	3	0	3	2,698.24
211315	BCT	3	0	3	4,246.80
211319	BCT	0	1	1	3,864.15
602321	BIOT	3	0	3	8,024.71
602322	BIOT	0	1	1	8,521.21
604301	FE	3	0	3	8,621.36
605301	PDT	2	1	3	8,859.84
605321	PDT	3	0	3	8,555.27
605322	PDT	0	1	1	8,923.75

ตาราง แสดงต้นทุนต่อหลักสูตรต่อคน จำแนกตาม ชั้นปีภาคการศึกษา/กระบวนวิชา

Bachelor of Science Program in Product Development Technology

ปีงบประมาณ 2552 คณะ อุตสาหกรรมเกษตร มหาวิทยาลัยเชียงใหม่

หลักสูตร/ชั้นปีภาคการศึกษา/กระบวนวิชา

บรรยาย ปฏิบัติการ รวม

ต้นทุนต่อรายวิชาคน

	ภาคเรียนที่	2	12	4	16	56,125.74
604302	FE		3	0	3	8,949.79
604303	FE		0	1	1	7,849.72
605302	PDT		2	1	3	9,543.67
605312	PDT		2	1	3	11,487.73
605313	PDT		3	0	3	8,811.71
605331	PDT		2	1	3	9,483.12
ชั้นปีที่ 4			22	8	30	102,323.84
	ภาคเรียนที่	1	11	4	15	48,777.59
605314	PDT		2	1	3	9,078.34
605431	PDT		2	1	3	9,607.78
605443	PDT		3	0	3	8,907.87
605496	PDT		1	0	1	7,550.70
605498	PDT		0	2	2	11,009.73
703103	MGMT		3	0	3	2,623.17
ภาคเรียนที่ 2			11	4	15	53,546.24
605411	PDT		2	1	3	11,723.38
605432	PDT		2	1	3	9,371.59
605441	PDT		3	0	3	13,812.22
605497	PDT		1	0	1	7,498.72
605499	PDT		0	2	2	7,818.02
705211	MKTG		3	0	3	3,322.32
รวมทั้งหลักสูตร			113	28	141	347,815.71

ตาราง แสดงต้นทุนต่อหลักสูตรต่อคน จำแนกตาม ชั้นปีภาคการศึกษา/กระบวนวิชา

Bachelor of Science Program in Packaging Technology

ปีงบประมาณ 2552 คณะ อุตสาหกรรมเกษตร มหาวิทยาลัยเชียงใหม่

หลักสูตร/ชั้นปีภาคการศึกษา/กระบวนวิชา

บรรยาย ปฏิบัติการ รวม

ต้นทุนต่อรายวิชาคน

ชั้นปีที่ 1		30	5	35	66,082.94
ภาคเรียนที่	1	15	2	17	25,066.21
001103	ENGL	3	0	3	3,056.52
013103	PSY	3	0	3	2,131.91
203103	CHEM	3	0	3	4,145.57
203107	CHEM	0	1	1	5,308.11
206103	MATH	3	0	3	4,572.41
207111	PHYS	3	1	4	5,851.70
ภาคเรียนที่	2	15	3	18	41,016.73
001104	ENGL	3	0	3	2,940.61
203104	CHEM	3	0	3	4,219.37
203108	CHEM	0	1	1	5,194.74
206104	MATH	3	0	3	4,514.71
207112	PHYS	3	1	4	7,085.73
602120	BIOT	3	0	3	8,286.91
602121	BIOT	0	1	1	8,774.66
ชั้นปีที่ 2		33	5	38	81,896.99
ภาคเรียนที่	1	16	3	19	41,669.30
001203	ENGL	3	0	3	2,929.51
203206	CHEM	3	0	3	4,034.77
203209	CHEM	0	1	1	4,402.51
203226	CHEM	3	0	3	4,135.55
203229	CHEM	0	1	1	4,523.35
254181	ME	1	1	2	4,268.96
603211	PKT	3	0	3	8,664.39
605201	PDT	3	0	3	8,710.26
ภาคเรียนที่	2	17	2	19	40,227.69
001205	ENGL	3	0	3	2,933.43
203236	CHEM	3	0	3	4,875.41
203239	CHEM	0	1	1	4,705.74
204105	CS	3	1	4	6,370.84
208263	STAT	3	0	3	4,877.50
601202	FST	3	0	3	8,518.64
603231	PKT	2	0	2	7,946.14
ชั้นปีที่ 3		29	7	36	93,665.20
ภาคเรียนที่	1	16	3	19	46,805.69
211315	BCT	3	0	3	4,246.80
211319	BCT	0	1	1	3,864.15
601302	FST	2	1	3	8,874.65
603321	PKT	3	0	3	8,580.92
604301	FE	3	0	3	8,621.36
605330	PDT	2	1	3	9,994.64
703103	MGMT	3	0	3	2,623.17
ภาคเรียนที่	2	13	4	17	46,859.51

ตาราง แสดงต้นทุนต่อหลักสูตรต่อคน จำแนกตาม ชั้นปีภาคการศึกษา/กระบวนวิชา

Bachelor of Science Program in Packaging Technology

ปีงบประมาณ 2552 คณะ อุตสาหกรรมเกษตร มหาวิทยาลัยเชียงใหม่

หลักสูตร/ชั้นปีภาคการศึกษา/กระบวนวิชา		บรรยาย	ปฏิบัติการ	รวม	ต้นทุนต่อรายวิชาคน
011153	PHIL	3	0	3	2,127.95
603322	PKT	2	1	3	9,059.29
603331	PKT	3	1	4	9,774.95
603341	PKT	2	1	3	9,097.82
604302	FE	3	0	3	8,949.79
604303	FE	0	1	1	7,849.72
ชั้นปีที่ 4		23	9	32	102,952.38
ภาคเรียนที่ 1		12	5	17	56,741.30
603411	PKT	3	0	3	8,726.23
603451	PKT	1	2	3	9,392.35
603452	PKT	2	2	4	10,294.75
603462	PKT	2	1	3	11,602.28
603497	PKT	1	0	1	7,817.82
605443	PDT	3	0	3	8,907.87
ภาคเรียนที่ 2		11	4	15	46,211.07
176101	LAW	3	0	3	2,970.54
603461	PKT	2	1	3	14,992.94
603464	PKT	3	0	3	11,360.04
603471	PKT	3	0	3	8,868.00
603499	PKT	0	3	3	8,019.55
รวมทั้งหลักสูตร		115	26	141	344,597.51

ตาราง 57 แสดงจำนวนหน่วยกิต จำนวนตอน จำนวนนักศึกษา ลงทะเบียน และรายละเอียดเกี่ยวกับต้นทุนต่อกระบวนวิชา และต้นทุนต่อรายวิชา/คน ระดับการศึกษา จำแนกตามภาควิชา และคณะ ปีงบประมาณ2552

Course	จำนวนหน่วยกิต			ภาคเรียนปกติ			ภาคเรียนพิเศษ			หลักสูตรนานาชาติ		
	Lec	Lab	Total	จำนวน นศ. ลงทะเบียน	ต้นทุนรายวิชา 1 คน	ต้นทุนต่อ นศ. 1 คน	จำนวน นศ. ลงทะเบียน	ต้นทุนรายวิชา 1 คน	ต้นทุนต่อ นศ. 1 คน	จำนวน นศ. ลงทะเบียน	ต้นทุนรายวิชา 1 คน	ต้นทุนต่อ นศ. 1 คน
อุตสาหกรรมเกษตร				6,448	65,848,458.08		91	2,192,776.59		-		-
ปริญญาตรี				6,084	56,590,592.70		-	-		-		-
รวมภาควิชา				132	1,104,079.81		-	-		-		-
610101	-	1	1	132	1,104,079.81	8,364.24	-	-		-		-
เทคโนโลยีการอาหาร				1,345	11,993,815.65							
601434	2	1	3	30	300,967.25	10,032.24	-	-		-		-
601499	-	3	3	49	397,675.42	8,115.82	-	-		-		-
601497	1	-	1	74	564,176.81	7,624.01	-	-		-		-
601471	2	1	3	48	512,063.54	10,667.99	-	-		-		-
601462	3	-	3	37	339,131.27	9,165.71	-	-		-		-
601460	3	1	4	36	374,242.43	10,395.62	-	-		-		-
601453	-	1	1	76	639,645.42	8,416.39	-	-		-		-
601444	3	-	3	18	198,562.09	11,031.23	-	-		-		-
601428	2	1	3	31	308,456.50	9,950.21	-	-		-		-
601425	2	1	3	18	211,096.28	11,727.57	-	-		-		-
601424	2	1	3	30	300,967.25	10,032.24	-	-		-		-
601401	2	1	3	50	450,752.20	9,015.04	-	-		-		-
601361	3	-	3	37	339,131.27	9,165.71	-	-		-		-
601351	2	-	2	49	397,209.51	8,106.32	-	-		-		-
601231	3	-	3	47	413,115.05	8,789.68	-	-		-		-
601201	3	-	3	17	191,163.71	11,244.92	-	-		-		-
601452	3	-	3	76	627,668.01	8,258.79	-	-		-		-
601202	3	-	3	105	907,612.26	8,643.93	-	-		-		-
601347	-	1	1	36	289,223.35	8,033.98	-	-		-		-
601232	-	1	1	47	367,606.82	7,821.42	-	-		-		-
601242	3	-	3	45	398,318.29	8,851.52	-	-		-		-
601301	3	-	3	60	509,293.96	8,488.23	-	-		-		-
601302	2	1	3	101	908,993.65	8,999.94	-	-		-		-
601346	2	-	2	36	303,393.20	8,427.59	-	-		-		-
601321	2	1	3	26	271,010.26	10,423.47	-	-		-		-
601341	3	-	3	39	353,928.03	9,075.08	-	-		-		-
601342	2	1	3	36	345,902.74	9,608.41	-	-		-		-
601344	2	-	2	46	419,153.78	9,112.04	-	-		-		-
601345	-	1	1	45	353,355.28	7,852.34	-	-		-		-
เทคโนโลยีชีวภาพ				1,300	11,820,152.15							
602431	2	1	3	19	218,585.53	11,504.50	-	-		-		-
602432	2	1	3	20	226,074.78	11,303.74	-	-		-		-
602441	2	1	3	20	226,074.78	11,303.74	-	-		-		-
602453	2	1	3	42	390,838.22	9,305.67	-	-		-		-
602454	2	1	3	34	330,924.24	9,733.07	-	-		-		-
602455	3	-	3	41	368,724.78	8,993.29	-	-		-		-
602461	2	1	3	5	113,736.07	22,747.21	-	-		-		-
602499	-	3	3	35	290,281.62	8,293.76	-	-		-		-
602496	-	1	1	41	324,852.20	7,923.22	-	-		-		-
602421	3	-	3	24	242,952.36	10,123.01	-	-		-		-
602497	1	-	1	43	346,094.90	8,048.72	-	-		-		-
602498	1	-	1	38	310,920.40	8,182.12	-	-		-		-
602456	-	1	1	41	357,547.84	8,720.68	-	-		-		-
602472	2	1	3	40	375,859.73	9,396.49	-	-		-		-
602121	-	1	1	129	1,148,093.78	8,899.95	-	-		-		-
602322	-	1	1	86	743,598.76	8,646.50	-	-		-		-
602471	2	1	3	15	188,628.54	12,575.24	-	-		-		-
602100	3	-	3	37	469,913.84	12,700.37	-	-		-		-
602102	3	-	3	33	309,537.76	9,379.93	-	-		-		-
602120	3	-	3	129	1,085,173.33	8,412.20	-	-		-		-
602122	3	-	3	58	494,497.21	8,525.81	-	-		-		-

ตาราง 57 แสดงจำนวนหน่วยกิต จำนวนตอน จำนวนนักศึกษา ลงทะเบียน และรายละเอียดเกี่ยวกับต้นทุนต่อกระบวนวิชา และต้นทุนต่อรายวิชา/คน ระดับการศึกษา จำแนกตามภาควิชา และคณะ ปีงบประมาณ2552

Course	จำนวนหน่วยกิต			ภาคเรียนปกติ			ภาคเรียนพิเศษ			หลักสูตรนานาชาติ		
	Lec	Lab	Total	จำนวน นศ. ลงทะเบียน	ต้นทุนรายวิชา	ต้นทุนต่อ นศ. 1 คน	จำนวน นศ. ลงทะเบียน	ต้นทุนรายวิชา	ต้นทุนต่อ นศ. 1 คน	จำนวน นศ. ลงทะเบียน	ต้นทุนรายวิชา	ต้นทุนต่อ นศ. 1 คน
602123	-	1	1	56	497,130.03	8,877.32	-	-	-	-	-	-
602301	3	-	3	41	368,724.78	8,993.29	-	-	-	-	-	-
602314	3	-	3	36	331,732.89	9,214.80	-	-	-	-	-	-
602315	3	-	3	41	368,724.78	8,993.29	-	-	-	-	-	-
602316	-	1	1	35	314,793.22	8,994.09	-	-	-	-	-	-
602317	-	1	1	41	357,547.84	8,720.68	-	-	-	-	-	-
602321	3	-	3	87	709,050.17	8,150.00	-	-	-	-	-	-
602111	3	-	3	33	309,537.76	9,379.93	-	-	-	-	-	-
เทคโนโลยีการบรรจุ				683	6,410,430.12							
603499	-	3	3	46	374,662.47	8,144.84	-	-	-	-	-	-
603471	3	-	3	41	368,724.78	8,993.29	-	-	-	-	-	-
603451	1	2	3	45	428,293.64	9,517.64	-	-	-	-	-	-
603494	1	-	1	15	127,320.60	8,488.04	-	-	-	-	-	-
603464	3	-	3	32	367,530.66	11,485.33	-	-	-	-	-	-
603462	2	1	3	36	422,192.57	11,727.57	-	-	-	-	-	-
603461	2	1	3	10	151,182.30	15,118.23	-	-	-	-	-	-
603452	2	2	4	41	427,221.56	10,420.04	-	-	-	-	-	-
603421	3	-	3	11	146,773.44	13,343.04	-	-	-	-	-	-
603411	3	-	3	45	398,318.29	8,851.52	-	-	-	-	-	-
603341	2	1	3	44	405,816.72	9,223.11	-	-	-	-	-	-
603331	3	1	4	44	435,610.32	9,900.23	-	-	-	-	-	-
603322	2	1	3	45	413,305.97	9,184.58	-	-	-	-	-	-
603321	3	-	3	50	435,310.18	8,706.20	-	-	-	-	-	-
603231	2	-	2	51	411,642.79	8,071.43	-	-	-	-	-	-
603211	3	-	3	47	413,115.05	8,789.68	-	-	-	-	-	-
603422	3	-	3	32	302,139.38	9,441.86	-	-	-	-	-	-
603497	1	-	1	48	381,269.40	7,943.11	-	-	-	-	-	-
วิศวกรรมอาหาร				1,115	9,861,312.37							
604499	-	3	3	31	259,597.67	8,374.12	-	-	-	-	-	-
604412	3	-	3	69	641,270.65	9,293.78	-	-	-	-	-	-
604414	3	-	3	67	626,473.89	9,350.36	-	-	-	-	-	-
604415	-	1	1	44	346,229.51	7,868.85	-	-	-	-	-	-
604416	-	1	1	69	557,069.39	8,073.47	-	-	-	-	-	-
604422	3	-	3	69	641,270.65	9,293.78	-	-	-	-	-	-
604431	2	1	3	45	489,595.80	10,879.91	-	-	-	-	-	-
604452	2	-	2	3	65,244.11	21,748.04	-	-	-	-	-	-
604497	1	-	1	39	296,158.21	7,593.80	-	-	-	-	-	-
604314	3	-	3	41	368,724.78	8,993.29	-	-	-	-	-	-
604453	1	-	1	3	42,901.80	14,300.60	-	-	-	-	-	-
604303	-	1	1	77	614,075.55	7,975.01	-	-	-	-	-	-
604351	3	-	3	57	552,490.11	9,692.81	-	-	-	-	-	-
604302	3	-	3	78	707,856.05	9,075.08	-	-	-	-	-	-
604411	3	-	3	45	398,318.29	8,851.52	-	-	-	-	-	-
604304	3	-	3	35	324,334.51	9,266.70	-	-	-	-	-	-
604305	-	1	1	34	274,971.81	8,087.41	-	-	-	-	-	-
604311	3	-	3	79	715,254.43	9,053.85	-	-	-	-	-	-
604312	3	-	3	46	405,716.67	8,819.93	-	-	-	-	-	-
604313	-	1	1	46	360,481.05	7,836.54	-	-	-	-	-	-
604315	-	1	1	41	324,852.20	7,923.22	-	-	-	-	-	-
604301	3	-	3	97	848,425.23	8,746.65	-	-	-	-	-	-
เทคโนโลยีพัฒนาผลิตภัณฑ์				1,110	10,578,274.77							
605314	2	1	3	89	819,122.68	9,203.63	-	-	-	-	-	-
605201	3	-	3	91	804,034.97	8,835.55	-	-	-	-	-	-
605202	2	-	2	48	389,992.87	8,124.85	-	-	-	-	-	-
605203	3	-	3	36	331,732.89	9,214.80	-	-	-	-	-	-
605301	2	1	3	51	458,241.45	8,985.13	-	-	-	-	-	-

ตาราง 57 แสดงจำนวนหน่วยกิต จำนวนตอน จำนวนนักศึกษา ลงทะเบียน และรายละเอียดเกี่ยวกับต้นทุนต่อกระบวนวิชา และต้นทุนต่อรายวิชา/คน ระดับการศึกษา จำแนกตามภาควิชา และคณะ ปีงบประมาณ2552

Course	จำนวนหน่วยกิต			ภาคเรียนปกติ			ภาคเรียนพิเศษ			หลักสูตรนานาชาติ		
	Lec	Lab	Total	จำนวน นศ. ลงทะเบียน	ต้นทุนรายวิชา	ต้นทุนต่อ นศ. 1 คน	จำนวน นศ. ลงทะเบียน	ต้นทุนรายวิชา	ต้นทุนต่อ นศ. 1 คน	จำนวน นศ. ลงทะเบียน	ต้นทุนรายวิชา	ต้นทุนต่อ นศ. 1 คน
605302	2	1	3	35	338,413.49	9,668.96	-	-	-	-	-	-
605443	3	-	3	80	722,652.81	9,033.16	-	-	-	-	-	-
605312	2	1	3	37	429,681.82	11,613.02	-	-	-	-	-	-
605499	-	2	2	40	317,732.22	7,943.31	-	-	-	-	-	-
605498	-	2	2	35	389,725.80	11,135.02	-	-	-	-	-	-
605497	1	-	1	37	282,088.40	7,624.01	-	-	-	-	-	-
605496	1	-	1	34	260,983.70	7,675.99	-	-	-	-	-	-
605494	-	3	3	34	358,900.46	10,555.90	-	-	-	-	-	-
605452	2	1	3	9	143,693.06	15,965.90	-	-	-	-	-	-
605442	3	-	3	1	72,789.66	72,789.66	-	-	-	-	-	-
605441	3	-	3	10	139,375.06	13,937.51	-	-	-	-	-	-
605321	3	-	3	51	442,708.56	8,680.56	-	-	-	-	-	-
605313	3	-	3	85	759,644.70	8,937.00	-	-	-	-	-	-
605479	3	-	3	34	382,327.42	11,244.92	-	-	-	-	-	-
605316	2	1	3	2	91,268.32	45,634.16	-	-	-	-	-	-
605432	2	1	3	38	360,881.23	9,496.87	-	-	-	-	-	-
605322	-	1	1	51	461,501.18	9,049.04	-	-	-	-	-	-
605330	2	1	3	29	293,478.01	10,119.93	-	-	-	-	-	-
605331	2	1	3	36	345,902.74	9,608.41	-	-	-	-	-	-
605411	2	1	3	35	414,703.32	11,848.67	-	-	-	-	-	-
605431	2	1	3	34	330,924.24	9,733.07	-	-	-	-	-	-
605315	2	1	3	48	435,773.71	9,078.62	-	-	-	-	-	-
สาขาเทคโนโลยีผลิตภัณฑ์ทางทะเล				399	4,822,527.83							
606344	2	1	3	18	211,096.28	11,727.57	-	-	-	-	-	-
606242	3	-	3	31	294,741.00	9,507.77	-	-	-	-	-	-
606481	-	9	9	3	322,180.68	107,393.56	-	-	-	-	-	-
606381	-	5	5	9	400,902.24	44,544.69	-	-	-	-	-	-
606362	3	-	3	32	302,139.38	9,441.86	-	-	-	-	-	-
606361	3	-	3	31	294,741.00	9,507.77	-	-	-	-	-	-
606352	-	1	1	9	96,827.57	10,758.62	-	-	-	-	-	-
606351	3	-	3	9	131,976.69	14,664.08	-	-	-	-	-	-
606342	2	-	2	18	173,493.69	9,638.54	-	-	-	-	-	-
606341	2	-	2	18	173,493.69	9,638.54	-	-	-	-	-	-
606262	2	1	3	31	384,746.33	12,411.17	-	-	-	-	-	-
606243	3	1	4	44	533,697.25	12,129.48	-	-	-	-	-	-
606241	3	1	4	32	343,558.49	10,736.20	-	-	-	-	-	-
606343	2	1	3	32	315,945.75	9,873.30	-	-	-	-	-	-
606261	2	1	3	45	489,595.80	10,879.91	-	-	-	-	-	-
606231	2	1	3	37	353,391.99	9,551.13	-	-	-	-	-	-
ปริญญาโท				344	8,408,422.67		91	2,192,776.59				
เทคโนโลยีการอาหาร				143	3,072,009.95		91	2,192,776.59				
601799	-	6	6	12	158,545.12	13,212.09	-	-	-	-	-	-
601771	3	-	3	1	116,749.14	116,749.14	-	-	-	-	-	-
601787	1	-	1	7	122,753.64	17,536.23	-	-	-	-	-	-
601788	2	-	2	3	95,037.49	31,679.16	-	-	-	-	-	-
601799	-	12	12	4	92,815.50	23,203.87	-	-	-	-	-	-
601791	1	-	1	10	107,895.14	10,789.51	-	-	-	-	-	-
601798	-	6	6	-	-	-	10	106,040.91	10,604.09	-	-	-
601799	-	3	3	4	76,459.00	19,114.75	-	-	-	-	-	-
601789	3	-	3	27	536,575.59	19,873.17	1	194,399.64	194,399.64	-	-	-
601765	3	-	3	14	326,662.37	23,333.03	-	-	-	-	-	-
601799	-	2	2	1	51,356.04	51,356.04	-	-	-	-	-	-
601723	2	1	3	6	174,636.82	29,106.14	-	-	-	-	-	-
601761	3	-	3	10	186,622.20	18,662.22	-	-	-	-	-	-
601792	1	-	1	10	107,895.14	10,789.51	10	131,047.11	13,104.71	-	-	-
601701	3	1	4	-	-	-	12	363,557.66	30,296.47	-	-	-

ตาราง 57 แสดงจำนวนหน่วยกิต จำนวนตอน จำนวนนักศึกษา ลงทะเบียน และรายละเอียดเกี่ยวกับต้นทุนต่อกระบวนวิชา และต้นทุนต่อรายวิชา/คน ระดับการศึกษา จำแนกตามภาควิชา และคณะ ปีงบประมาณ2552

Course	จำนวนหน่วยกิต			ภาคเรียนปกติ			ภาคเรียนพิเศษ			หลักสูตรนานาชาติ		
	Lec	Lab	Total	จำนวน นศ. ลงทะเบียน	ต้นทุนรายวิชา	ต้นทุนต่อ นศ. 1 คน	จำนวน นศ. ลงทะเบียน	ต้นทุนรายวิชา	ต้นทุนต่อ นศ. 1 คน	จำนวน นศ. ลงทะเบียน	ต้นทุนรายวิชา	ต้นทุนต่อ นศ. 1 คน
601703	2	1	3	-	-	-	10	287,335.84	28,733.58	-	-	-
601724	3	-	3	9	287,844.00	31,982.67	12	269,784.42	22,482.03	-	-	-
601725	-	1	1	6	98,337.79	16,389.63	12	176,011.18	14,667.60	-	-	-
601731	2	1	3	6	174,636.82	29,106.14	-	-	-	-	-	-
601752	2	1	3	-	-	-	12	301,042.17	25,086.85	-	-	-
601758	2	1	3	7	182,551.33	26,078.76	-	-	-	-	-	-
601760	2	1	3	6	174,636.82	29,106.14	-	-	-	-	-	-
601702	3	1	4	-	-	-	12	363,557.66	30,296.47	-	-	-
เทคโนโลยีชีวภาพ				32	1,230,498.99							
602722	2	1	3	3	150,893.27	50,297.76	-	-	-	-	-	-
602761	2	1	3	5	166,722.30	33,344.46	-	-	-	-	-	-
602789	3	-	3	3	132,276.49	44,092.16	-	-	-	-	-	-
602779	2	-	2	2	87,577.32	43,788.66	-	-	-	-	-	-
602769	1	-	1	3	57,798.49	19,266.16	-	-	-	-	-	-
602751	2	1	3	2	142,978.75	71,489.37	-	-	-	-	-	-
602731	2	1	3	8	190,465.85	23,808.23	-	-	-	-	-	-
602721	2	1	3	3	150,893.27	50,297.76	-	-	-	-	-	-
602741	2	1	3	3	150,893.27	50,297.76	-	-	-	-	-	-
วิศวกรรมอาหาร				81	2,041,069.40							
604766	3	-	3	3	132,276.49	44,092.16	-	-	-	-	-	-
604799	-	6	6	6	101,069.66	16,844.94	-	-	-	-	-	-
604799	-	3	3	10	125,756.22	12,575.62	-	-	-	-	-	-
604799	-	2	2	1	51,356.04	51,356.04	-	-	-	-	-	-
604799	-	1	1	1	50,901.70	50,901.70	-	-	-	-	-	-
604797	1	-	1	3	57,798.49	19,266.16	-	-	-	-	-	-
604799	-	12	12	1	55,899.52	55,899.52	-	-	-	-	-	-
604795	-	3	3	3	188,126.82	62,708.94	-	-	-	-	-	-
604714	-	1	1	9	120,260.31	13,362.26	-	-	-	-	-	-
604713	3	-	3	9	178,858.53	19,873.17	-	-	-	-	-	-
604712	2	1	3	3	150,893.27	50,297.76	-	-	-	-	-	-
604711	3	-	3	8	171,094.86	21,386.86	-	-	-	-	-	-
604704	3	-	3	6	155,567.51	25,927.92	-	-	-	-	-	-
604701	3	-	3	6	155,567.51	25,927.92	-	-	-	-	-	-
604751	3	-	3	9	287,844.00	31,982.67	-	-	-	-	-	-
604796	1	-	1	3	57,798.49	19,266.16	-	-	-	-	-	-
เทคโนโลยีพัฒนาผลิตภัณฑ์				88	2,064,844.33							
605799	-	12	12	5	105,120.83	21,024.17	-	-	-	-	-	-
605791	1	-	1	4	64,955.15	16,238.79	-	-	-	-	-	-
605795	1	-	1	4	64,955.15	16,238.79	-	-	-	-	-	-
605796	1	-	1	11	151,380.30	13,761.85	-	-	-	-	-	-
605799	-	3	3	10	125,756.22	12,575.62	-	-	-	-	-	-
605799	-	9	9	2	65,478.76	32,739.38	-	-	-	-	-	-
605742	3	-	3	9	287,844.00	31,982.67	-	-	-	-	-	-
605799	-	6	6	1	53,173.43	53,173.43	-	-	-	-	-	-
605751	3	-	3	5	147,803.84	29,560.77	-	-	-	-	-	-
605741	3	-	3	9	178,858.53	19,873.17	-	-	-	-	-	-
605715	3	-	3	3	132,276.49	44,092.16	-	-	-	-	-	-
605713	2	1	3	4	158,807.78	39,701.95	-	-	-	-	-	-
605712	2	1	3	9	198,380.36	22,042.26	-	-	-	-	-	-
605711	2	1	3	5	166,722.30	33,344.46	-	-	-	-	-	-
605752	3	-	3	7	163,331.18	23,333.03	-	-	-	-	-	-
ปริญญาเอก				20	849,442.71							
เทคโนโลยีการอาหาร				20	849,442.71							
601899	-	36	36	1	95,866.64	95,866.64	-	-	-	-	-	-
601811	2	1	3	3	150,893.27	50,297.76	-	-	-	-	-	-
601842	2	1	3	7	309,701.05	44,243.01	-	-	-	-	-	-

ตาราง 57 แสดงจำนวนหน่วยกิต จำนวนตอน จำนวนนักศึกษา ลงทะเบียน และรายละเอียดเกี่ยวกับต้นทุนต่อกระบวนวิชา และต้นทุนต่อรายวิชา/คน ระดับการศึกษา จำแนกตามภาควิชา และคณะ ปีงบประมาณ2552

Course	จำนวนหน่วยกิต			ภาคเรียนปกติ			ภาคเรียนพิเศษ			หลักสูตรนานาชาติ		
	Lec	Lab	Total	จำนวน นศ. ลงทะเบียน	ต้นทุนรายวิชา	ต้นทุนต่อ นศ. 1 คน	จำนวน นศ. ลงทะเบียน	ต้นทุนรายวิชา	ต้นทุนต่อ นศ. 1 คน	จำนวน นศ. ลงทะเบียน	ต้นทุนรายวิชา	ต้นทุนต่อ นศ. 1 คน
601891	1	-	1	3	94,126.98	31,375.66	-	-	-	-	-	-
601892	1	-	1	5	108,440.31	21,688.06	-	-	-	-	-	-
601899	-	24	24	1	90,414.47	90,414.47	-	-	-	-	-	-

คณะสถาปัตยกรรมศาสตร์

ตาราง แสดงต้นทุนต่อหลักสูตรต่อคน จำแนกตาม ชั้นปีภาคการศึกษา/กระบวนวิชา

Bachelor of Architecture Program

ปีงบประมาณ 2552 คณะ สถาปัตยกรรมศาสตร์ มหาวิทยาลัยเชียงใหม่

หลักสูตร/ชั้นปีภาคการศึกษา/กระบวนวิชา

บรรยาย

ปฏิบัติการ

รวม

ต้นทุนต่อรายวิชาคน

ชั้นปีที่ 1		26	11	37	73,470.63
ภาคเรียนที่	1	13	6	19	35,135.57
001102	ENGL	3	0	3	2,990.74
006103	HE	3	0	3	2,114.12
176100	LAW	3	0	3	3,194.46
207183	PHYS	3	0	3	4,746.71
207193	PHYS	0	1	1	4,893.87
801111	ARCT	1	5	6	17,195.67
ภาคเรียนที่	2	13	5	18	38,335.06
001104	ENGL	3	0	3	2,940.61
006103	HC	3	0	3	2,114.12
206161	MATH	3	0	3	4,222.71
801112	ARCT	1	5	6	16,472.88
801121	ARCT	3	0	3	12,584.75
ชั้นปีที่ 2		27	14	41	121,724.46
ภาคเรียนที่	1	13	6	19	50,114.39
001203	ENGL	3	0	3	2,929.51
154100	GEO	3	0	3	4,986.54
801214	ARCT	1	5	6	16,452.47
801225	ARCT	3	0	3	12,506.12
801231	ARCT	3	1	4	13,239.75
ภาคเรียนที่	2	14	8	22	71,610.08
001205	ENGL	3	0	3	2,933.43
801204	ARCT	3	0	3	12,587.41
801215	ARCT	1	5	6	16,712.66
801232	ARCT	3	1	4	13,277.53
801233	ARCT	2	1	3	13,337.83
801241	ARCT	2	1	3	12,761.23
ชั้นปีที่ 3		23	17	40	132,794.99
ภาคเรียนที่	1	10	9	19	69,498.13
801301	ARCT	2	1	3	12,743.21
801317	ARCT	1	5	6	17,447.32
801321	ARCT	3	0	3	12,492.20
801331	ARCT	1	2	3	13,562.47
801332	ARCT	3	1	4	13,252.92
ภาคเรียนที่	2	13	8	21	63,296.86
004202	HIST	3	0	3	2,526.75
206191	MATH	3	0	3	5,124.43
801311	ARCT	3	0	3	12,508.11
801314	ARCT	0	6	6	17,600.69
801326	ARCT	2	1	3	12,768.44
801327	ARCT	2	1	3	12,768.44
ชั้นปีที่ 4		12	21	33	125,115.25
ภาคเรียนที่	1	6	9	15	55,380.74

ตาราง แสดงต้นทุนต่อหลักสูตรต่อคน จำแนกตาม ชั้นปีภาคการศึกษา/กระบวนวิชา

Bachelor of Architecture Program

ปีงบประมาณ 2552 คณะ สถาปัตยกรรมศาสตร์ มหาวิทยาลัยเชียงใหม่

หลักสูตร/ชั้นปีภาคการศึกษา/กระบวนวิชา		บรรยาย	ปฏิบัติการ	รวม	ต้นทุนต่อรายวิชาคน
801412	ARCT	3	0	3	12,510.17
801428	ARCT	1	2	3	13,024.58
801431	ARCT	2	1	3	12,765.96
801432	ARCT	0	6	6	17,080.03
	ภาคเรียนที่ 2	6	12	18	69,734.51
801417	ARCT	1	2	3	13,229.01
801419	ARCT	2	1	3	12,791.72
801441	ARCT	0	3	3	13,298.41
801442	ARCT	0	6	6	17,891.27
801451	ARCT	3	0	3	12,524.09
	ชั้นปีที่ 5	16	14	30	86,205.95
	ภาคเรียนที่ 1	13	5	18	56,290.29
006203	HC	3	0	3	2,164.93
009103	LS	3	0	3	2,698.24
801519	ARCT	1	2	3	13,047.43
801528	ARCT	3	0	3	12,535.19
801552	ARCT	0	3	3	13,315.06
801597	ARCT	3	0	3	12,529.43
	ภาคเรียนที่ 2	3	9	12	29,915.67
801513	ARCT	3	0	3	12,551.78
801599	ARCT	0	9	9	17,363.88
	รวมทั้งหลักสูตร	104	77	181	539,311.28

ตาราง 57 แสดงจำนวนหน่วยกิต จำนวนตอน จำนวนนักศึกษา ลงทะเบียน และรายละเอียดเกี่ยวกับต้นทุนต่อกระบวนวิชา และต้นทุนต่อรายวิชา/คน ระดับการศึกษา จำแนกตามภาควิชา และคณะ ปีงบประมาณ2552

Course	จำนวนหน่วยกิต			ภาคเรียนปกติ			ภาคเรียนพิเศษ			หลักสูตรนานาชาติ		
	Lec	Lab	Total	จำนวน นศ. ลงทะเบียน	ต้นทุนรายวิชา 1 คน	ต้นทุนต่อ นศ. 1 คน	จำนวน นศ. ลงทะเบียน	ต้นทุนรายวิชา 1 คน	ต้นทุนต่อ นศ. 1 คน	จำนวน นศ. ลงทะเบียน	ต้นทุนรายวิชา 1 คน	ต้นทุนต่อ นศ. 1 คน
สถาปัตยกรรมศาสตร์				2,273	32,598,915.55		174	3,459,535.24		-		-
ปริญญาตรี				2,205	31,382,112.57		174	3,459,535.24		-		-
สถาปัตยกรรม				2,205	31,382,112.57		174	3,459,535.24		-		-
801225	3	-	3	63	798,475.24	12,674.21	-	-	-	-	-	-
801326	2	1	3	60	776,191.80	12,936.53	-	-	-	-	-	-
801325	2	1	3	4	60,222.06	15,055.51	-	-	-	-	-	-
801324	1	2	3	1	23,398.39	23,398.39	-	-	-	-	-	-
801321	3	-	3	71	898,880.47	12,660.29	-	-	-	-	-	-
801317	1	5	6	71	1,250,694.29	17,615.41	-	-	-	-	-	-
801314	-	6	6	68	1,208,277.15	17,768.78	-	-	-	-	-	-
801313	-	6	6	1	38,716.96	38,716.96	-	-	-	-	-	-
801311	3	-	3	62	785,924.59	12,676.20	-	-	-	-	-	-
801302	1	2	3	-	-	-	58	1,199,255.99	20,676.83	-	-	-
801301	2	1	3	72	929,613.89	12,911.30	-	-	-	-	-	-
801272	2	1	3	-	-	-	58	1,130,139.62	19,485.17	-	-	-
801241	2	1	3	63	814,547.32	12,929.32	-	-	-	-	-	-
801233	2	1	3	63	850,872.77	13,505.92	-	-	-	-	-	-
801103	3	-	3	1	20,334.68	20,334.68	-	-	-	-	-	-
801214	1	5	6	74	1,229,921.20	16,620.56	-	-	-	-	-	-
801111	1	5	6	79	1,371,737.27	17,363.76	-	-	-	-	-	-
801112	1	5	6	73	1,214,790.83	16,640.97	-	-	-	-	-	-
801121	3	-	3	77	981,968.42	12,752.84	-	-	-	-	-	-
801170	2	1	3	-	-	-	58	1,130,139.62	19,485.17	-	-	-
801204	3	-	3	76	969,417.77	12,755.50	-	-	-	-	-	-
801232	3	1	4	61	820,183.07	13,445.62	-	-	-	-	-	-
801212	-	6	6	1	38,716.96	38,716.96	-	-	-	-	-	-
801231	3	1	4	76	1,018,996.27	13,407.85	-	-	-	-	-	-
801215	1	5	6	63	1,063,487.11	16,880.75	-	-	-	-	-	-
801221	2	1	3	2	34,651.71	17,325.85	-	-	-	-	-	-
801222	2	1	3	1	21,866.54	21,866.54	-	-	-	-	-	-
801223	2	1	3	2	43,733.07	21,866.54	-	-	-	-	-	-
801224	2	1	3	3	47,436.88	15,812.29	-	-	-	-	-	-
801332	3	1	4	70	939,470.99	13,421.01	-	-	-	-	-	-
801211	-	6	6	1	38,716.96	38,716.96	-	-	-	-	-	-
801597	3	-	3	53	672,968.70	12,697.52	-	-	-	-	-	-
801327	2	1	3	60	776,191.80	12,936.53	-	-	-	-	-	-
801599	-	9	9	46	806,470.89	17,531.98	-	-	-	-	-	-
801331	1	2	3	73	1,002,331.14	13,730.56	-	-	-	-	-	-
801552	-	3	3	51	687,640.93	13,483.16	-	-	-	-	-	-
801528	3	-	3	51	647,867.39	12,703.28	-	-	-	-	-	-
801519	1	2	3	53	700,422.47	13,215.52	-	-	-	-	-	-
801513	3	-	3	46	585,114.12	12,719.87	-	-	-	-	-	-
801451	3	-	3	55	698,070.01	12,692.18	-	-	-	-	-	-
801441	-	3	3	55	740,657.78	13,466.51	-	-	-	-	-	-
801432	-	6	6	62	1,069,383.65	17,248.12	-	-	-	-	-	-
801431	2	1	3	61	788,976.98	12,934.05	-	-	-	-	-	-
801428	1	2	3	60	791,560.33	13,192.67	-	-	-	-	-	-
801419	2	1	3	52	673,910.41	12,959.82	-	-	-	-	-	-
801417	1	2	3	55	736,840.56	13,397.10	-	-	-	-	-	-
801412	3	-	3	61	773,373.93	12,678.26	-	-	-	-	-	-
801442	-	6	6	52	939,086.81	18,059.36	-	-	-	-	-	-
ปริญญาโท				68	1,216,802.98							
สถาปัตยกรรม				68	1,216,802.98							
801702	-	2	2	5	93,390.41	18,678.08	-	-	-	-	-	-
801799	-	9	9	4	91,977.05	22,994.26	-	-	-	-	-	-

ตาราง 57 แสดงจำนวนหน่วยกิต จำนวนตอน จำนวนนักศึกษา ลงทะเบียน และรายละเอียดเกี่ยวกับต้นทุนต่อกระบวนวิชา และต้นทุนต่อรายวิชา/คน ระดับการศึกษา จำแนกตามภาควิชา และคณะ ปีงบประมาณ2552

Course	จำนวนหน่วยกิต			ภาคเรียนปกติ			ภาคเรียนพิเศษ			หลักสูตรนานาชาติ		
	Lec	Lab	Total	จำนวน นศ. ลงทะเบียน	ต้นทุนรายวิชา 1 คน	ต้นทุนต่อ นศ. 1 คน	จำนวน นศ. ลงทะเบียน	ต้นทุนรายวิชา 1 คน	ต้นทุนต่อ นศ. 1 คน	จำนวน นศ. ลงทะเบียน	ต้นทุนรายวิชา 1 คน	ต้นทุนต่อ นศ. 1 คน
801799	-	3	3	5	78,496.01	15,699.20	-	-	-	-	-	-
801799	-	2	2	3	45,655.55	15,218.52	-	-	-	-	-	-
801793	1	-	1	6	75,885.45	12,647.57	-	-	-	-	-	-
801792	1	-	1	7	87,812.28	12,544.61	-	-	-	-	-	-
801791	1	-	1	5	63,958.62	12,791.72	-	-	-	-	-	-
801760	1	5	6	9	233,624.22	25,958.25	-	-	-	-	-	-
801722	1	2	3	4	74,385.95	18,596.49	-	-	-	-	-	-
801720	3	-	3	7	107,427.34	15,346.76	-	-	-	-	-	-
801700	-	2	2	4	79,901.68	19,975.42	-	-	-	-	-	-
801710	3	-	3	2	39,960.22	19,980.11	-	-	-	-	-	-
801701	-	2	2	3	53,439.57	17,813.19	-	-	-	-	-	-
801799	-	10	10	2	50,928.40	25,464.20	-	-	-	-	-	-
801711	3	-	3	2	39,960.22	19,980.11	-	-	-	-	-	-

วิทยาลัย ศิลปะ สื่อ และเทคโนโลยี

ตาราง แสดงต้นทุนต่อหลักสูตรต่อคน จำแนกตาม ชั้นปีภาคการศึกษา/กระบวนวิชา

Bachelor of Science Program in Animation

ปีงบประมาณ 2552 คณะ วิทยาลัยศิลปะ สื่อ และเทคโนโลยี มหาวิทยาลัยเชียงใหม่

หลักสูตร/ชั้นปีภาคการศึกษา/กระบวนวิชา

บรรยาย

ปฏิบัติการ

รวม

ต้นทุนต่อรายวิชาคน

ชั้นปีที่ 1		29	11	40	111,092.21
ภาคเรียนที่ 1		17	4	21	54,865.11
001101	ENGL	3	0	3	2,937.27
206113	MATH	3	0	3	4,446.65
207117	PHYS	0	1	1	4,912.25
207187	PHYS	3	0	3	3,860.11
951101	ANI	3	0	3	10,126.68
951102	ANI	3	0	3	10,126.68
953101	SE	2	2	4	11,539.80
955100	CAMT	0	1	1	6,915.66
ภาคเรียนที่ 2		12	7	19	56,227.10
001104	ENGL	3	0	3	2,940.61
057102	EDPE	0	1	1	4,011.47
206111	MATH	3	0	3	4,591.93
951103	ANI	1	2	3	14,851.58
951111	ANI	1	2	3	10,365.37
953102	SE	3	0	3	9,116.17
953231	SE	1	2	3	10,349.96
ชั้นปีที่ 2		28	7	35	89,431.80
ภาคเรียนที่ 1		14	3	17	41,659.48
001203	ENGL	3	0	3	2,929.51
018111	JA	3	0	3	2,994.68
206281	MATH	3	0	3	4,664.72
951201	ANI	1	1	2	9,918.11
951202	ANI	3	0	3	9,411.32
951211	ANI	1	2	3	11,741.14
ภาคเรียนที่ 2		14	4	18	47,772.32
001205	ENGL	3	0	3	2,933.43
018112	JA	3	0	3	3,525.20
206324	MATH	3	0	3	4,412.23
951212	ANI	1	2	3	12,647.83
951321	ANI	1	2	3	13,092.28
953361	SE	3	0	3	11,161.35
ชั้นปีที่ 3		30	9	39	140,876.57
ภาคเรียนที่ 1		14	4	18	63,463.17
703103	MGMT	3	0	3	2,623.17
951302	ANI	3	0	3	11,909.86
951322	ANI	1	2	3	13,356.18
951331	ANI	1	2	3	13,155.30
951494	ANI	3	0	3	11,257.32
953202	SE	3	0	3	11,161.35
ภาคเรียนที่ 2		16	5	21	77,413.39
751101	ECON	3	0	3	3,481.82
951301	ANI	3	0	3	11,583.59

ตาราง แสดงต้นทุนต่อหลักสูตรต่อคน จำแนกตาม ชั้นปีภาคการศึกษา/กระบวนวิชา

Bachelor of Science Program in Animation

ปีงบประมาณ 2552 คณะ วิทยาลัยศิลปะ สื่อ และเทคโนโลยี มหาวิทยาลัยเชียงใหม่

หลักสูตร/ชั้นปีภาคการศึกษา/กระบวนวิชา		บรรยาย	ปฏิบัติการ	รวม	ต้นทุนต่อรายวิชาคน
951312	ANI	3	0	3	11,583.59
951323	ANI	1	2	3	13,655.26
951324	ANI	3	0	3	11,583.59
951491	ANI	0	3	3	14,057.74
951495	ANI	3	0	3	11,467.81
ชั้นปีที่ 4		15	3	18	71,280.09
ภาคเรียนที่ 1		6	3	9	37,441.36
951411	ANI	3	0	3	11,982.36
951492	ANI	0	3	3	14,201.69
951494	ANI	3	0	3	11,257.32
ภาคเรียนที่ 2		9	0	9	33,838.73
851100	MC	3	0	3	4,588.21
951495	ANI	3	0	3	11,467.81
951497	ANI	3	0	3	17,782.70
รวมทั้งหลักสูตร		102	30	132	412,680.67

ตาราง แสดงต้นทุนต่อหลักสูตรต่อคน จำแนกตาม ชั้นปีภาคการศึกษา/กระบวนวิชา

Bachelor of Arts Program in Modern Management and Information technology I

ปีงบประมาณ 2552 คณะ วิทยาลัยศิลปะ สื่อ และเทคโนโลยี มหาวิทยาลัยเชียงใหม่

หลักสูตร/ชั้นปีภาคการศึกษา/กระบวนวิชา

บรรยาย

ปฏิบัติการ

รวม

ต้นทุนต่อรายวิชาคอน

ชั้นปีที่ 1		27	3	30	0.00
ภาคเรียนที่ 1		13	2	15	0.00
001103	ENGL	3	0	3	0.00
050100	HUGE	3	0	3	0.00
201100	SC	3	0	3	0.00
703103	MGMT	3	0	3	0.00
954140	INX	1	2	3	0.00
ภาคเรียนที่ 2		14	1	15	0.00
001104	ENGL	3	0	3	0.00
013103	PSY	3	0	3	0.00
206100	MATH	3	0	3	0.00
751100	ECON	3	0	3	0.00
954141	INX	2	1	3	0.00
ชั้นปีที่ 2		36	0	36	0.00
ภาคเรียนที่ 1		18	0	18	0.00
001203	ENGL	3	0	3	0.00
176101	LAW	3	0	3	0.00
208100	STAT	3	0	3	0.00
701100	ACC	3	0	3	0.00
703103	MGMT	3	0	3	0.00
954260	INX	3	0	3	0.00
ภาคเรียนที่ 2		18	0	18	0.00
001206	ENGL	3	0	3	0.00
174201	CMT	3	0	3	0.00
176211	LAW	3	0	3	0.00
177321	LAW	3	0	3	0.00
703202	MGMT	3	0	3	0.00
705211	MKTG	3	0	3	0.00
ชั้นปีที่ 3		26	10	36	0.00
ภาคเรียนที่ 1		14	4	18	0.00
255342	IE	3	0	3	0.00
703231	MGMT	3	0	3	0.00
954241	INX	2	1	3	0.00
954300	INX	3	0	3	0.00
954341	INX	3	0	3	0.00
954389	INX	0	3	3	0.00
ภาคเรียนที่ 2		12	6	18	0.00
255323	IE	3	0	3	0.00
954242	INX	2	1	3	0.00
954342	INX	2	1	3	0.00
954380	INX	0	3	3	0.00
954443	INX	2	1	3	0.00
954460	INX	3	0	3	0.00
ชั้นปีที่ 4		19	8	27	0.00

ตาราง แสดงต้นทุนต่อหลักสูตรต่อคน จำแนกตาม ชั้นปีภาคการศึกษา/กระบวนวิชา

Bachelor of Arts Program in Modern Management and Information technology I

ปีงบประมาณ 2552 คณะ วิทยาลัยศิลปะ สื่อ และเทคโนโลยี มหาวิทยาลัยเชียงใหม่

หลักสูตร/ชั้นปีภาคการศึกษา/กระบวนวิชา

บรรยาย ปฏิบัติการ รวม

ต้นทุนต่อรายวิชาคน

	ภาคเรียนที่	1	9	6	15	0.00
006206	HC		3	0	3	0.00
253300	ENV		3	0	3	0.00
703411	MGMT		3	0	3	0.00
954481	INX		0	6	6	0.00
	ภาคเรียนที่	2	10	2	12	0.00
255335	IE		3	0	3	0.00
954242	INX		2	1	3	0.00
954441	INX		2	1	3	0.00
954941	INX		3	0	3	0.00
รวมทั้งหลักสูตร			108	21	129	0.00

ตาราง 57 แสดงจำนวนหน่วยกิต จำนวนตอน จำนวนนักศึกษา ลงทะเบียน และรายละเอียดเกี่ยวกับต้นทุนต่อกระบวนการวิชา และต้นทุนต่อรายวิชา/คน ระดับการศึกษา จำแนกตามภาควิชา และคณะ ปีงบประมาณ2552

Course	จำนวนหน่วยกิต			ภาคเรียนปกติ			ภาคเรียนพิเศษ			หลักสูตรนานาชาติ		
	Lec	Lab	Total	จำนวน นศ. ลงทะเบียน	ต้นทุนรายวิชา 1 คน	ต้นทุนต่อ นศ. 1 คน	จำนวน นศ. ลงทะเบียน	ต้นทุนรายวิชา 1 คน	ต้นทุนต่อ นศ. 1 คน	จำนวน นศ. ลงทะเบียน	ต้นทุนรายวิชา 1 คน	ต้นทุนต่อ นศ. 1 คน
วิทยาลัยศิลปะ สื่อ และเทคโนโลยี				2,660	31,445,777.76		1,098	9,451,812.12		1,144	14,561,333.5	
ปริญญาตรี				2,618	30,203,015.34		725	5,433,890.46		1,144	14,561,333.5	
วิทยาลัยศิลปะ สื่อ และเทคโนโลยี				2,618	30,203,015.34		725	5,433,890.46		1,144	14,561,333.5	
953323	3	-	3	-	-	-	-	-	-	31	361,529.64	11,662.25
953111	3	-	3	86	811,927.70	9,441.02	-	-	-	-	-	-
953201	3	-	3	-	-	-	-	-	-	50	624,790.6	12,495.81
953202	3	-	3	68	772,193.61	11,355.79	-	-	-	48	608,412.49	12,675.26
953211	3	-	3	-	-	-	-	-	-	49	616,601.55	12,583.71
953212	2	1	3	-	-	-	-	-	-	50	682,563.97	13,651.28
953213	3	-	3	-	-	-	-	-	-	47	600,223.43	12,770.71
953231	1	2	3	97	1,022,805.82	10,544.39	-	-	-	53	911,089.09	17,190.36
953232	2	1	3	-	-	-	-	-	-	51	816,804.42	16,015.77
953320	3	-	3	-	-	-	-	-	-	44	575,656.27	13,083.10
951100	3	-	3	46	484,365.47	10,529.68	35	239,889.47	6,853.98	34	386,096.8	11,355.79
953322	3	-	3	-	-	-	-	-	-	44	575,656.27	13,083.10
951497	3	-	3	11	197,748.52	17,977.14	-	-	-	-	-	-
953331	2	1	3	-	-	-	-	-	-	31	393,042.37	12,678.79
953361	3	-	3	68	772,193.61	11,355.79	-	-	-	43	567,467.21	13,196.91
953391	-	3	3	-	-	-	-	-	-	31	456,067.83	14,711.87
953441	3	-	3	-	-	-	-	-	-	75	829,517.	11,060.23
953442	3	-	3	-	-	-	-	-	-	31	361,529.64	11,662.25
953444	3	-	3	-	-	-	-	-	-	31	361,529.64	11,662.25
953463	3	-	3	-	-	-	-	-	-	31	361,529.64	11,662.25
953494	3	-	3	-	-	-	-	-	-	31	361,529.64	11,662.25
953495	3	-	3	-	-	-	-	-	-	31	361,529.64	11,662.25
953321	3	-	3	-	-	-	-	-	-	44	575,656.27	13,083.10
951321	1	2	3	68	903,496.62	13,286.72	-	-	-	-	-	-
951101	3	-	3	101	1,042,432.45	10,321.11	-	-	-	-	-	-
951102	3	-	3	101	1,042,432.45	10,321.11	-	-	-	-	-	-
951103	1	2	3	96	1,444,417.04	15,046.01	-	-	-	-	-	-
951111	1	2	3	96	1,013,741.42	10,559.81	-	-	-	-	-	-
951201	1	1	2	76	768,553.15	10,112.54	-	-	-	-	-	-
951202	3	-	3	76	730,037.15	9,605.75	-	-	-	-	-	-
951211	1	2	3	100	1,193,557.58	11,935.58	-	-	-	-	-	-
951212	1	2	3	76	976,011.86	12,842.26	-	-	-	-	-	-
951301	3	-	3	30	353,340.58	11,778.02	-	-	-	-	-	-
953102	3	-	3	96	893,818.26	9,310.61	-	-	-	53	757,026.68	14,283.52
951312	3	-	3	30	353,340.58	11,778.02	-	-	-	-	-	-
953101	2	2	4	100	1,173,423.59	11,734.24	-	-	-	76	1,293,765.85	17,023.23
951322	1	2	3	32	433,619.50	13,550.61	-	-	-	-	-	-
951323	1	2	3	30	415,490.69	13,849.69	-	-	-	-	-	-
951324	3	-	3	30	353,340.58	11,778.02	-	-	-	-	-	-
951331	1	2	3	67	894,432.22	13,349.73	-	-	-	-	-	-
951411	3	-	3	27	328,773.41	12,176.79	-	-	-	-	-	-
951491	-	3	3	34	484,574.06	14,252.18	-	-	-	-	-	-
951492	-	3	3	33	475,071.98	14,396.12	-	-	-	-	-	-
951494	3	-	3	66	755,815.49	11,451.75	-	-	-	-	-	-
951495	3	-	3	31	361,529.64	11,662.25	-	-	-	-	-	-
954140	1	2	3	129	1,743,542.41	13,515.83	33	304,070.41	9,214.25	-	-	-
951302	3	-	3	55	665,735.88	12,104.29	-	-	-	-	-	-
954460	3	-	3	-	-	-	59	418,585.84	7,094.68	-	-	-
953497	1	-	1	-	-	-	-	-	-	31	235,478.72	7,596.09
953499	-	3	3	-	-	-	-	-	-	31	330,454.1	10,659.81
955100	-	1	1	230	1,635,321.82	7,110.09	34	211,734.37	6,227.48	73	555,784.79	7,613.49
954481	-	6	6	-	-	-	16	104,069.52	6,504.35	-	-	-
954443	2	1	3	-	-	-	44	350,202.11	7,959.14	-	-	-

ตาราง 57 แสดงจำนวนหน่วยกิต จำนวนตอน จำนวนนักศึกษา ลงทะเบียน และรายละเอียดเกี่ยวกับต้นทุนต่อกระบวนวิชา และต้นทุนต่อรายวิชา/คน ระดับการศึกษา จำแนกตามภาควิชา และคณะ ปีงบประมาณ2552

Course	จำนวนหน่วยกิต			ภาคเรียนปกติ			ภาคเรียนพิเศษ			หลักสูตรนานาชาติ		
	Lec	Lab	Total	จำนวน นศ. ลงทะเบียน	ต้นทุนรายวิชา	ต้นทุนต่อ นศ. 1 คน	จำนวน นศ. ลงทะเบียน	ต้นทุนรายวิชา	ต้นทุนต่อ นศ. 1 คน	จำนวน นศ. ลงทะเบียน	ต้นทุนรายวิชา	ต้นทุนต่อ นศ. 1 คน
954441	2	1	3	-	-	-	62	450,336.26	7,263.49	-	-	-
954389	-	3	3	-	-	-	45	385,887.9	8,575.29	-	-	-
954380	-	3	3	-	-	-	19	173,473.42	9,130.18	-	-	-
954341	3	-	3	100	1,249,581.20	12,495.81	25	184,259.38	7,370.38	-	-	-
954260	3	-	3	52	533,499.81	10,259.61	72	536,089.12	7,445.68	-	-	-
954243	2	1	3	107	1,425,515.05	13,322.57	29	214,042.11	7,380.76	-	-	-
954242	2	1	3	-	-	-	59	433,647.23	7,349.95	-	-	-
954241	2	1	3	68	1,089,072.56	16,015.77	30	272,319.99	9,077.33	-	-	-
954342	2	1	3	-	-	-	59	433,647.23	7,349.95	-	-	-
954491	3	-	3	-	-	-	61	429,711.86	7,044.46	-	-	-
954141	2	1	3	105	1,408,261.59	13,412.02	43	291,924.23	6,788.94	-	-	-
ปริญญาโท							346	3,491,185.64				
วิทยาลัยศิลปะ สื่อ และเทคโนโลยี							346	3,491,185.64				
953798	-	6	6	-	-	-	13	102,441.89	7,880.15	-	-	-
953762	3	-	3	-	-	-	36	275,575.26	7,654.87	-	-	-
953799	-	12	12	-	-	-	2	41,248.8	20,624.40	-	-	-
953781	3	-	3	-	-	-	16	164,315.09	10,269.69	-	-	-
953783	3	-	3	-	-	-	29	311,941.16	10,756.59	-	-	-
953789	3	-	3	-	-	-	19	181,004.12	9,526.53	-	-	-
953790	1	-	1	-	-	-	2	36,228.34	18,114.17	-	-	-
953792	1	-	1	-	-	-	2	36,228.34	18,114.17	-	-	-
953761	3	-	3	-	-	-	13	147,626.07	11,355.85	-	-	-
953723	3	-	3	-	-	-	46	331,205.34	7,200.12	-	-	-
953791	1	-	1	-	-	-	15	108,547.44	7,236.50	-	-	-
953742	3	-	3	-	-	-	11	136,500.05	12,409.10	-	-	-
953724	3	-	3	-	-	-	20	186,567.13	9,328.36	-	-	-
953722	3	-	3	-	-	-	32	328,630.19	10,269.69	-	-	-
953721	3	-	3	-	-	-	20	186,567.13	9,328.36	-	-	-
952891	3	-	3	-	-	-	1	80,869.97	80,869.97	-	-	-
952804	3	-	3	-	-	-	15	158,752.08	10,583.47	-	-	-
952803	3	-	3	-	-	-	15	158,752.08	10,583.47	-	-	-
952801	3	-	3	-	-	-	14	153,189.08	10,942.08	-	-	-
953743	3	-	3	-	-	-	14	228,496.04	16,321.15	-	-	-
953741	3	-	3	-	-	-	11	136,500.05	12,409.10	-	-	-
ปริญญาเอก				42	1,242,762.42		27	526,736.03				
วิทยาลัยศิลปะ สื่อ และเทคโนโลยี				42	1,242,762.42		27	526,736.03				
952899	-	24	24	1	177,716.08	177,716.08	-	-	-	-	-	-
952899	-	15	15	3	234,797.92	78,265.97	-	-	-	-	-	-
952899	-	12	12	7	342,396.50	48,913.79	-	-	-	-	-	-
952898	-	18	18	-	-	-	2	61,330.66	30,665.33	-	-	-
952898	-	12	12	-	-	-	9	100,271.71	11,141.30	-	-	-
952898	-	6	6	-	-	-	1	55,767.65	55,767.65	-	-	-
952891	3	-	3	-	-	-	6	108,685.01	18,114.17	-	-	-
952804	3	-	3	31	487,851.91	15,737.16	-	-	-	-	-	-
952801	3	-	3	-	-	-	2	86,432.98	43,216.49	-	-	-
952802	3	-	3	-	-	-	7	114,248.02	16,321.15	-	-	-

กลุ่มสาขาวิชาวิทยาศาสตร์สุขภาพ

คณะแพทยศาสตร์

ตาราง 57 แสดงจำนวนหน่วยกิต จำนวนตอน จำนวนนักศึกษา ลงทะเบียน และรายละเอียดเกี่ยวกับต้นทุนต่อกระบวนวิชา และต้นทุนต่อรายวิชา/คน ระดับการศึกษา จำแนกตามภาควิชา และคณะ ปีงบประมาณ2552

Course	จำนวนหน่วยกิต			ภาคเรียนปกติ			ภาคเรียนพิเศษ			หลักสูตรนานาชาติ		
	Lec	Lab	Total	จำนวน นศ. ลงทะเบียน	ต้นทุนรายวิชา	ต้นทุนต่อ นศ. 1 คน	จำนวน นศ. ลงทะเบียน	ต้นทุนรายวิชา	ต้นทุนต่อ นศ. 1 คน	จำนวน นศ. ลงทะเบียน	ต้นทุนรายวิชา	ต้นทุนต่อ นศ. 1 คน
แพทยศาสตร์				18,547	542,238,607.22		353	8,685,490.18		165	7,267,477.18	
ปริญญาตรี				16,597	357,699,146.99		325	7,155,662.86		164	6,420,809.59	
กายวิภาคศาสตร์				1,180	30,197,808.78		7	502,148.49		30	1,040,974.9	
301221	2	1	3	189	4,641,200.94	24,556.62	-	-	-	30	1,040,974.9	34,699.16
301231	2	1	3	92	2,572,705.76	27,964.19	-	-	-	-	-	-
301233	2	1	3	159	4,181,117.24	26,296.33	-	-	-	-	-	-
301234	2	1	3	54	1,409,041.87	26,093.37	-	-	-	-	-	-
301241	2	1	3	145	3,966,411.51	27,354.56	7	502,148.49	71,735.50	-	-	-
301251	2	2	4	101	2,527,975.32	25,029.46	-	-	-	-	-	-
301252	2	1	3	89	1,945,806.19	21,862.99	-	-	-	-	-	-
301253	2	1	3	88	2,511,361.27	28,538.20	-	-	-	-	-	-
301361	2	1	3	63	1,547,066.98	24,556.62	-	-	-	-	-	-
301391	1	1	2	17	658,896.46	38,758.62	-	-	-	-	-	-
301392	1	1	2	61	1,290,359.03	21,153.43	-	-	-	-	-	-
301491	-	2	2	8	616,656.92	77,082.12	-	-	-	-	-	-
301208	2	1	3	114	2,329,209.28	20,431.66	-	-	-	-	-	-
กุมารเวชศาสตร์				202	5,602,319.85							
319502	-	4	4	4	237,160.42	59,290.11	-	-	-	-	-	-
319591	-	2	2	6	586,969.38	97,828.23	-	-	-	-	-	-
319491	-	2	2	30	611,282.10	20,376.07	-	-	-	-	-	-
319401	2	3	5	1	184,259.14	184,259.14	-	-	-	-	-	-
319601	-	8	8	161	3,982,648.81	24,736.95	-	-	-	-	-	-
จุลชีววิทยา				19	795,693.65							
315491	-	2	2	8	284,719.10	35,589.89	-	-	-	-	-	-
315502	1	4	5	4	241,099.23	60,274.81	-	-	-	-	-	-
315591	-	2	2	7	269,875.32	38,553.62	-	-	-	-	-	-
จิตเวชศาสตร์				342	7,040,988.57							
304352	2	-	2	89	1,565,395.17	17,588.71	-	-	-	-	-	-
305593	1	1	2	6	501,030.82	83,505.14	-	-	-	-	-	-
305592	1	1	2	4	472,327.97	118,081.99	-	-	-	-	-	-
305501	2	4	6	4	245,038.03	61,259.51	-	-	-	-	-	-
305491	1	1	2	34	902,870.63	26,555.02	-	-	-	-	-	-
305202	2	-	2	52	1,052,609.53	20,242.49	-	-	-	-	-	-
304251	1	-	1	98	1,427,657.15	14,567.93	-	-	-	-	-	-
305203	1	-	1	55	874,059.25	15,891.99	-	-	-	-	-	-
จุลชีววิทยา				526	13,052,621.17		67	1,335,220.25		18	856,941.42	
311351	3	3	6	89	2,960,235.58	33,261.07	-	-	-	-	-	-
311331	3	2	5	49	1,867,909.47	38,120.60	-	-	-	-	-	-
311391	1	1	2	14	615,842.19	43,988.73	-	-	-	-	-	-
311211	1	-	1	14	346,210.09	24,729.29	-	-	-	-	-	-
311224	2	1	3	172	3,218,704.45	18,713.40	-	-	-	18	856,941.42	47,607.86
311241	3	1	4	146	3,129,700.57	21,436.31	67	1,335,220.25	19,928.66	-	-	-
311392	2	-	2	42	914,018.82	21,762.35	-	-	-	-	-	-
ชีวเคมี				686	17,096,352.38		67	1,454,911.91		28	1,010,302.66	
303251	4	2	6	87	2,795,866.75	32,136.40	-	-	-	-	-	-
303261	4	2	6	54	2,176,041.65	40,297.07	-	-	-	-	-	-
303242	4	1	5	146	3,439,435.90	23,557.78	67	1,454,911.91	21,715.10	-	-	-
303232	3	-	3	42	1,121,345.20	26,698.70	-	-	-	-	-	-
303231	4	-	4	91	2,104,266.82	23,123.81	-	-	-	-	-	-
303221	2	1	3	189	4,060,309.75	21,483.12	-	-	-	28	1,010,302.66	36,082.24
303391	2	-	2	77	1,399,086.32	18,169.95	-	-	-	-	-	-
นิติเวชศาสตร์				62	2,536,676.18							
312491	2	-	2	12	498,246.68	41,520.56	-	-	-	-	-	-
312502	2	2	4	4	233,221.62	58,305.40	-	-	-	-	-	-
312591	-	2	2	6	586,969.38	97,828.23	-	-	-	-	-	-
312592	2	-	2	15	539,823.90	35,988.26	-	-	-	-	-	-

ตาราง 57 แสดงจำนวนหน่วยกิต จำนวนตอน จำนวนนักศึกษา ลงทะเบียน และรายละเอียดเกี่ยวกับต้นทุนต่อกระบวนวิชา และต้นทุนต่อรายวิชา/คน ระดับการศึกษา จำแนกตามภาควิชา และคณะ ปีงบประมาณ2552

Course	จำนวนหน่วยกิต			ภาคเรียนปกติ			ภาคเรียนพิเศษ			หลักสูตรนานาชาติ		
	Lec	Lab	Total	จำนวน นศ. ลงทะเบียน	ต้นทุนรายวิชา	ต้นทุนต่อ นศ. 1 คน	จำนวน นศ. ลงทะเบียน	ต้นทุนรายวิชา	ต้นทุนต่อ นศ. 1 คน	จำนวน นศ. ลงทะเบียน	ต้นทุนรายวิชา	ต้นทุนต่อ นศ. 1 คน
312593	2	-	2	25	678,414.61	27,136.58	-	-	-	-	-	-
ปรสตรวิทยา				559	10,005,256.28		63	868,740.76		17	658,896.46	
317242	1	-	1	149	2,084,250.01	13,988.26	63	868,740.76	13,789.54	-	-	-
317352	1	-	1	87	1,286,039.09	14,782.06	-	-	-	-	-	-
317391	1	1	2	43	1,032,033.43	24,000.78	-	-	-	-	-	-
317221	1	1	2	179	2,983,826.83	16,669.42	-	-	-	17	658,896.46	38,758.62
317331	2	2	4	82	2,208,524.98	26,933.23	-	-	-	-	-	-
317311	1	-	1	19	410,581.94	21,609.58	-	-	-	-	-	-
พยาธิวิทยา				458	11,301,541.57		-	-		17	567,542.04	
318391	1	1	2	50	1,132,493.39	22,649.87	-	-	-	-	-	-
318495	1	1	2	3	457,976.55	152,658.85	-	-	-	-	-	-
318494	1	1	2	40	988,979.17	24,724.48	-	-	-	-	-	-
318493	1	1	2	1	429,273.71	429,273.71	-	-	-	-	-	-
318491	1	1	2	3	457,976.55	152,658.85	-	-	-	-	-	-
318351	2	2	4	90	2,343,030.39	26,033.67	-	-	-	-	-	-
318341	2	1	3	49	1,332,361.25	27,191.05	-	-	-	-	-	-
318322	2	-	2	38	858,582.54	22,594.28	-	-	-	-	-	-
318221	2	-	2	176	2,771,134.37	15,745.08	-	-	-	17	567,542.04	33,384.83
318492	1	1	2	8	529,733.66	66,216.71	-	-	-	-	-	-
เภสัชวิทยา				772	15,861,460.91		117	2,288,778.64		24	854,157.29	
320361	3	1	4	38	1,367,051.46	35,975.04	-	-	-	-	-	-
320221	3	-	3	173	3,065,879.43	17,721.85	-	-	-	24	854,157.29	35,589.89
320394	1	1	2	56	1,218,601.92	21,760.75	-	-	-	-	-	-
320393	1	1	2	56	1,218,601.92	21,760.75	-	-	-	-	-	-
320343	3	-	3	122	2,308,847.02	18,924.98	53	989,227.4	18,664.67	-	-	-
320342	3	1	4	146	3,129,700.57	21,436.31	64	1,299,551.24	20,305.49	-	-	-
320332	2	-	2	92	1,606,972.39	17,467.09	-	-	-	-	-	-
320351	2	1	3	89	1,945,806.19	21,862.99	-	-	-	-	-	-
รังสีวิทยา				75	2,006,417.95		-	-		-	-	
324321	1	1	2	48	1,103,790.54	22,995.64	-	-	-	-	-	-
324401	1	4	5	1	184,751.49	184,751.49	-	-	-	-	-	-
324491	-	2	2	10	314,406.64	31,440.66	-	-	-	-	-	-
324492	-	2	2	16	403,469.28	25,216.83	-	-	-	-	-	-
วิสัญญีวิทยา				169	2,922,851.43		-	-		-	-	
309591	1	1	2	18	424,294.51	23,571.92	-	-	-	-	-	-
308551	1	-	1	88	1,298,913.46	14,760.38	-	-	-	-	-	-
308652	-	1	1	59	954,605.43	16,179.75	-	-	-	-	-	-
309501	2	4	6	4	245,038.03	61,259.51	-	-	-	-	-	-
เวชศาสตร์ชุมชน				226	6,287,342.03		-	-		-	-	
322671	-	4	4	161	3,031,427.16	18,828.74	-	-	-	-	-	-
322573	-	4	4	4	237,160.42	59,290.11	-	-	-	-	-	-
322471	-	4	4	1	183,766.79	183,766.79	-	-	-	-	-	-
322406	2	-	2	9	456,669.47	50,741.05	-	-	-	-	-	-
322405	1	-	1	17	550,802.11	32,400.12	-	-	-	-	-	-
322203	2	-	2	5	401,233.18	80,246.64	-	-	-	-	-	-
322205	3	-	3	29	1,426,282.89	49,182.17	-	-	-	-	-	-
ศัลยศาสตร์				558	15,042,491.75		-	-		-	-	
310591	-	2	2	9	631,500.70	70,166.74	-	-	-	-	-	-
310602	-	3	3	161	2,793,621.75	17,351.69	-	-	-	-	-	-
310601	-	13	13	161	5,171,675.88	32,122.21	-	-	-	-	-	-
310594	-	2	2	8	616,656.92	77,082.12	-	-	-	-	-	-
310593	-	2	2	11	661,188.24	60,108.02	-	-	-	-	-	-
310592	-	2	2	9	631,500.70	70,166.74	-	-	-	-	-	-
310493	-	2	2	22	824,469.74	37,475.90	-	-	-	-	-	-
310492	-	2	2	16	735,407.11	45,962.94	-	-	-	-	-	-
310491	-	2	2	16	403,469.28	25,216.83	-	-	-	-	-	-

ตาราง 57 แสดงจำนวนหน่วยกิต จำนวนตอน จำนวนนักศึกษา ลงทะเบียน และรายละเอียดเกี่ยวกับต้นทุนต่อกระบวนวิชา และต้นทุนต่อรายวิชา/คน ระดับการศึกษา จำแนกตามภาควิชา และคณะ ปีงบประมาณ2552

Course	จำนวนหน่วยกิต			ภาคเรียนปกติ			ภาคเรียนพิเศษ			หลักสูตรนานาชาติ		
	Lec	Lab	Total	จำนวน นศ. ลงทะเบียน	ต้นทุนรายวิชา	ต้นทุนต่อ นศ. 1 คน	จำนวน นศ. ลงทะเบียน	ต้นทุนรายวิชา	ต้นทุนต่อ นศ. 1 คน	จำนวน นศ. ลงทะเบียน	ต้นทุนรายวิชา	ต้นทุนต่อ นศ. 1 คน
310401	2	8	10	1	191,644.40	191,644.40	-	-	-	-	-	-
310351	1	-	1	87	1,286,039.09	14,782.06	-	-	-	-	-	-
310331	1	-	1	53	848,310.51	16,005.86	-	-	-	-	-	-
310504	1	5	6	4	247,007.44	61,751.86	-	-	-	-	-	-
ออร์โธปิดิกส์				227	4,895,705.09							
323331	2	-	2	50	1,024,891.39	20,497.83	-	-	-	-	-	-
323602	-	3	3	161	2,793,621.75	17,351.69	-	-	-	-	-	-
323593	-	2	2	4	225,344.00	56,336.00	-	-	-	-	-	-
323491	-	2	2	8	616,656.92	77,082.12	-	-	-	-	-	-
323501	1	3	4	4	235,191.02	58,797.75	-	-	-	-	-	-
สรีรวิทยา				819	20,158,586.63		4	705,862.81		30	1,431,994.82	
321251	4	1	5	101	2,660,687.21	26,343.44	-	-	-	-	-	-
321392	2	-	2	34	803,146.25	23,621.95	-	-	-	-	-	-
321371	1	1	2	36	931,573.48	25,877.04	-	-	-	-	-	-
321361	4	1	5	41	1,622,355.61	39,569.65	-	-	-	-	-	-
321232	4	1	5	57	1,899,244.04	33,320.07	-	-	-	-	-	-
321231	3	1	4	184	3,749,891.92	20,379.85	-	-	-	-	-	-
321223	4	1	5	193	4,252,795.65	22,035.21	-	-	-	30	1,431,994.82	47,733.16
321406	1	1	2	28	816,762.10	29,170.08	-	-	-	-	-	-
321242	4	1	5	145	3,422,130.38	23,600.90	4	705,862.81	176,465.70	-	-	-
สัตวศาสตร์และนรีเวชศาสตร์				195	6,327,273.31							
314495	-	2	2	5	240,187.78	48,037.56	-	-	-	-	-	-
314601	-	8	8	161	3,982,648.81	24,736.95	-	-	-	-	-	-
314592	-	2	2	5	240,187.78	48,037.56	-	-	-	-	-	-
314502	-	4	4	4	237,160.42	59,290.11	-	-	-	-	-	-
314494	1	1	2	5	237,726.02	47,545.20	-	-	-	-	-	-
314493	-	2	2	2	195,656.46	97,828.23	-	-	-	-	-	-
314492	-	2	2	2	195,656.46	97,828.23	-	-	-	-	-	-
314491	-	2	2	2	195,656.46	97,828.23	-	-	-	-	-	-
314401	2	4	6	1	185,736.19	185,736.19	-	-	-	-	-	-
314591	-	2	2	8	616,656.92	77,082.12	-	-	-	-	-	-
โสต นาสิก ลาริงซ์วิทยา				23	1,518,944.39							
316491	-	2	2	8	616,656.92	77,082.12	-	-	-	-	-	-
316502	1	4	5	4	241,099.23	60,274.81	-	-	-	-	-	-
316591	-	2	2	11	661,188.24	60,108.02	-	-	-	-	-	-
อายุศาสตร์				447	10,371,098.70							
307502	-	6	6	4	248,976.84	62,244.21	-	-	-	-	-	-
307691	-	-	0	161	2,080,205.51	12,920.53	-	-	-	-	-	-
307601	-	13	13	161	5,171,675.88	32,122.21	-	-	-	-	-	-
307591	-	-	0	4	213,527.59	53,381.90	-	-	-	-	-	-
307471	-	2	2	24	522,219.46	21,759.14	-	-	-	-	-	-
307451	2	-	2	90	1,579,254.24	17,547.27	-	-	-	-	-	-
307401	3	9	12	1	194,106.16	194,106.16	-	-	-	-	-	-
307406	1	3	4	1	183,274.44	183,274.44	-	-	-	-	-	-
307491	-	-	0	1	177,858.58	177,858.58	-	-	-	-	-	-
เวชศาสตร์ฟื้นฟู				8,928	171,459,832.63							
331403	2	3	5	189	3,622,822.02	19,168.37	-	-	-	-	-	-
331502	2	4	6	183	3,783,381.21	20,674.21	-	-	-	-	-	-
331501	1	5	6	183	3,873,481.40	21,166.57	-	-	-	-	-	-
331413	1	2	3	187	3,125,893.61	16,716.01	-	-	-	-	-	-
331412	1	4	5	188	3,697,093.73	19,665.39	-	-	-	-	-	-
331408	1	2	3	187	3,125,893.61	16,716.01	-	-	-	-	-	-
331503	1	3	4	183	3,332,880.27	18,212.46	-	-	-	-	-	-
331405	2	3	5	188	3,604,531.79	19,173.04	-	-	-	-	-	-
331507	1	3	4	183	3,332,880.27	18,212.46	-	-	-	-	-	-
331402	1	4	5	188	3,697,093.73	19,665.39	-	-	-	-	-	-

ตาราง 57 แสดงจำนวนหน่วยกิต จำนวนตอน จำนวนนักศึกษา ลงทะเบียน และรายละเอียดเกี่ยวกับต้นทุนต่อกระบวนวิชา และต้นทุนต่อรายวิชา/คน ระดับการศึกษา จำแนกตามภาควิชา และคณะ ปีงบประมาณ2552

Course	จำนวนหน่วยกิต			ภาคเรียนปกติ			ภาคเรียนพิเศษ			หลักสูตรนานาชาติ		
	Lec	Lab	Total	จำนวน นศ.ลงทะเบียน	ต้นทุนรายวิชา	ต้นทุนต่อ นศ. 1 คน	จำนวน นศ.ลงทะเบียน	ต้นทุนรายวิชา	ต้นทุนต่อ นศ. 1 คน	จำนวน นศ.ลงทะเบียน	ต้นทุนรายวิชา	ต้นทุนต่อ นศ. 1 คน
331407	1	-	1	187	2,573,476.06	13,761.90	-	-	-	-	-	-
331504	1	3	4	183	3,332,880.27	18,212.46	-	-	-	-	-	-
331401	4	6	10	188	4,807,837.03	25,573.60	-	-	-	-	-	-
331506	2	1	3	183	2,972,479.52	16,243.06	-	-	-	-	-	-
331404	1	3	4	187	3,402,102.38	18,193.06	-	-	-	-	-	-
331508	1	2	3	183	3,062,579.71	16,735.41	-	-	-	-	-	-
331509	1	2	3	183	3,062,579.71	16,735.41	-	-	-	-	-	-
331510	1	2	3	183	3,062,579.71	16,735.41	-	-	-	-	-	-
331511	1	2	3	183	3,062,579.71	16,735.41	-	-	-	-	-	-
331512	1	1	2	183	2,792,279.15	15,258.36	-	-	-	-	-	-
331513	-	2	2	118	2,249,471.93	19,063.32	-	-	-	-	-	-
331514	-	2	2	67	1,492,439.52	22,275.22	-	-	-	-	-	-
331505	2	2	4	183	3,242,780.09	17,720.11	-	-	-	-	-	-
329301	1	2	3	225	4,225,282.37	18,779.03	-	-	-	-	-	-
328310	1	-	1	56	886,933.62	15,838.10	-	-	-	-	-	-
328313	2	-	2	56	1,108,045.82	19,786.53	-	-	-	-	-	-
328501	1	-	1	8	268,963.87	33,620.48	-	-	-	-	-	-
328591	1	1	2	4	223,374.60	55,843.65	-	-	-	-	-	-
329101	1	2	3	247	4,573,508.81	18,516.23	-	-	-	-	-	-
331406	1	1	2	187	2,849,684.84	15,238.96	-	-	-	-	-	-
329202	1	1	2	250	4,002,777.80	16,011.11	-	-	-	-	-	-
331301	4	2	6	226	5,406,645.21	23,923.21	-	-	-	-	-	-
329302	1	1	2	226	3,658,343.67	16,187.36	-	-	-	-	-	-
330201	3	2	5	252	5,480,878.56	21,749.52	-	-	-	-	-	-
330202	4	3	7	254	6,556,682.06	25,813.71	-	-	-	-	-	-
330203	1	1	2	252	4,031,480.64	15,997.94	-	-	-	-	-	-
330305	2	2	4	226	4,629,622.30	20,485.05	-	-	-	-	-	-
330205	3	2	5	254	5,516,474.32	21,718.40	-	-	-	-	-	-
330206	2	2	4	253	5,083,578.05	20,093.19	-	-	-	-	-	-
330207	2	2	4	253	5,083,578.05	20,093.19	-	-	-	-	-	-
330301	2	2	4	225	4,612,809.12	20,501.37	-	-	-	-	-	-
330302	2	3	5	225	5,194,099.25	23,084.89	-	-	-	-	-	-
330303	2	2	4	226	4,629,622.30	20,485.05	-	-	-	-	-	-
330306	1	2	3	225	4,225,282.37	18,779.03	-	-	-	-	-	-
330304	2	3	5	226	5,212,389.48	23,063.67	-	-	-	-	-	-
330204	2	2	4	252	5,066,764.87	20,106.21	-	-	-	-	-	-
329201	1	2	3	250	4,620,994.23	18,483.98	-	-	-	-	-	-
เวชศาสตร์ครอบครัว				124	3,217,883.74		-	-	-	-	-	-
327591	-	2	2	33	987,751.24	29,931.86	-	-	-	-	-	-
327503	-	3	3	4	231,252.21	57,813.05	-	-	-	-	-	-
327494	1	1	2	46	1,075,087.70	23,371.47	-	-	-	-	-	-
327403	-	4	4	1	183,766.79	183,766.79	-	-	-	-	-	-
327493	1	1	2	40	740,025.80	18,500.64	-	-	-	-	-	-
ประกาศนียบัตรบัณฑิต				18	1,490,674.23		-	-	-	-	-	-
ร่วมภาควิชา				9	981,251.77		-	-	-	-	-	-
345783	3	-	3	9	981,251.77	109,027.97	-	-	-	-	-	-
เวชศาสตร์ครอบครัว				9	509,422.46		-	-	-	-	-	-
327722	4	8	12	9	509,422.46	56,602.50	-	-	-	-	-	-
ปริญญาโท				1,347	134,581,329.44		28	1,529,827.32		1	846,667.59	
กายวิภาคศาสตร์				33	9,886,746.51		-	-	-	-	-	-
301702	1	1	2	4	755,520.63	188,880.16	-	-	-	-	-	-
301799	-	6	6	1	358,598.02	358,598.02	-	-	-	-	-	-
301791	1	-	1	4	607,366.19	151,841.55	-	-	-	-	-	-
301792	1	-	1	3	317,217.22	105,739.07	-	-	-	-	-	-
301799	-	12	12	1	373,368.54	373,368.54	-	-	-	-	-	-

ตาราง 57 แสดงจำนวนหน่วยกิต จำนวนตอน จำนวนนักศึกษา ลงทะเบียน และรายละเอียดเกี่ยวกับต้นทุนต่อกระบวนวิชา และต้นทุนต่อรายวิชา/คน ระดับการศึกษา จำแนกตามภาควิชา และคณะ ปีงบประมาณ2552

Course	จำนวนหน่วยกิต			ภาคเรียนปกติ			ภาคเรียนพิเศษ			หลักสูตรนานาชาติ		
	Lec	Lab	Total	จำนวน นศ. ลงทะเบียน	ต้นทุนรายวิชา	ต้นทุนต่อ นศ. 1 คน	จำนวน นศ. ลงทะเบียน	ต้นทุนรายวิชา	ต้นทุนต่อ นศ. 1 คน	จำนวน นศ. ลงทะเบียน	ต้นทุนรายวิชา	ต้นทุนต่อ นศ. 1 คน
301711	2	1	3	2	1,003,432.65	501,716.32	-	-	-	-	-	-
301703	2	2	4	6	1,503,686.75	250,614.46	-	-	-	-	-	-
301701	6	2	8	5	2,622,933.13	524,586.63	-	-	-	-	-	-
301704	3	1	4	5	1,341,190.73	268,238.15	-	-	-	-	-	-
301721	2	1	3	2	1,003,432.65	501,716.32	-	-	-	-	-	-
กุมารเวชศาสตร์				183	6,881,117.82							
319791	-	1	1	7	266,428.87	38,061.27	-	-	-	-	-	-
319782	-	1	1	9	295,131.71	32,792.41	-	-	-	-	-	-
319784	-	1	1	3	209,023.18	69,674.39	-	-	-	-	-	-
319785	-	1	1	2	194,671.76	97,335.88	-	-	-	-	-	-
319787	-	1	1	6	252,077.45	42,012.91	-	-	-	-	-	-
319788	-	1	1	6	252,077.45	42,012.91	-	-	-	-	-	-
319771	-	1	1	10	309,483.13	30,948.31	-	-	-	-	-	-
319790	-	1	1	9	295,131.71	32,792.41	-	-	-	-	-	-
319761	1	1	2	10	325,927.65	32,592.76	-	-	-	-	-	-
319798	-	6	6	9	405,910.63	45,101.18	-	-	-	-	-	-
319789	-	1	1	9	295,131.71	32,792.41	-	-	-	-	-	-
319724	-	2	2	9	317,287.50	35,254.17	-	-	-	-	-	-
319711	1	5	6	8	372,712.02	46,589.00	-	-	-	-	-	-
319712	1	1	2	9	309,931.78	34,436.86	-	-	-	-	-	-
319781	-	1	1	4	223,374.60	55,843.65	-	-	-	-	-	-
319723	-	4	4	8	339,862.38	42,482.80	-	-	-	-	-	-
319725	-	2	2	10	334,100.67	33,410.07	-	-	-	-	-	-
319731	-	2	2	8	300,474.32	37,559.29	-	-	-	-	-	-
319732	1	1	2	9	309,931.78	34,436.86	-	-	-	-	-	-
319741	-	2	2	9	317,287.50	35,254.17	-	-	-	-	-	-
319742	-	2	2	10	334,100.67	33,410.07	-	-	-	-	-	-
319751	-	1	1	9	295,131.71	32,792.41	-	-	-	-	-	-
319713	1	1	2	10	325,927.65	32,592.76	-	-	-	-	-	-
จักษุวิทยา				104	3,865,136.18							
315708	-	-	0	8	261,086.26	32,635.78	-	-	-	-	-	-
315715	1	1	2	8	293,935.90	36,741.99	-	-	-	-	-	-
315718	-	3	3	8	320,168.35	40,021.04	-	-	-	-	-	-
315798	-	6	6	16	592,531.97	37,033.25	-	-	-	-	-	-
315717	-	3	3	8	320,168.35	40,021.04	-	-	-	-	-	-
315716	1	1	2	8	293,935.90	36,741.99	-	-	-	-	-	-
315713	1	1	2	8	293,935.90	36,741.99	-	-	-	-	-	-
315712	1	1	2	8	293,935.90	36,741.99	-	-	-	-	-	-
315711	1	1	2	8	293,935.90	36,741.99	-	-	-	-	-	-
315709	1	1	2	8	293,935.90	36,741.99	-	-	-	-	-	-
315710	1	1	2	8	293,935.90	36,741.99	-	-	-	-	-	-
315714	1	2	3	8	313,629.93	39,203.74	-	-	-	-	-	-
จิตเวชศาสตร์				12	914,908.23							
305751	-	2	2	3	216,408.44	72,136.15	-	-	-	-	-	-
305761	-	3	3	3	223,793.70	74,597.90	-	-	-	-	-	-
305731	4	4	8	3	250,912.38	83,637.46	-	-	-	-	-	-
305771	-	3	3	3	223,793.70	74,597.90	-	-	-	-	-	-
จลชีวะวิทยา				70	16,504,145.01							
311701	4	2	6	9	4,083,126.82	453,680.76	-	-	-	-	-	-
311724	3	-	3	2	863,490.61	431,745.31	-	-	-	-	-	-
311794	-	3	3	1	185,243.84	185,243.84	-	-	-	-	-	-
311792	1	-	1	2	303,683.10	151,841.55	-	-	-	-	-	-
311799	-	6	6	7	518,559.16	74,079.88	-	-	-	-	-	-
311791	1	-	1	5	344,285.45	68,857.09	-	-	-	-	-	-
311723	2	1	3	3	1,021,072.97	340,357.66	-	-	-	-	-	-
311706	2	1	3	11	1,162,195.57	105,654.14	-	-	-	-	-	-

ตาราง 57 แสดงจำนวนหน่วยกิต จำนวนตอน จำนวนนักศึกษา ลงทะเบียน และรายละเอียดเกี่ยวกับต้นทุนต่อกระบวนวิชา และต้นทุนต่อรายวิชา/คน ระดับการศึกษา จำแนกตามภาควิชา และคณะ ปีงบประมาณ2552

Course	จำนวนหน่วยกิต			ภาคเรียนปกติ			ภาคเรียนพิเศษ			หลักสูตรนานาชาติ		
	Lec	Lab	Total	จำนวน นศ. ลงทะเบียน	ต้นทุนรายวิชา	ต้นทุนต่อ นศ. 1 คน	จำนวน นศ. ลงทะเบียน	ต้นทุนรายวิชา	ต้นทุนต่อ นศ. 1 คน	จำนวน นศ. ลงทะเบียน	ต้นทุนรายวิชา	ต้นทุนต่อ นศ. 1 คน
311704	1	2	3	8	1,254,120.44	156,765.06	-	-	-	-	-	-
311701	4	3	7	4	4,805,863.491	2,01,465.87	-	-	-	-	-	-
311700	3	-	3	10	998,074.80	99,807.48	-	-	-	-	-	-
311703	3	-	3	8	964,428.75	120,553.59	-	-	-	-	-	-
ชีวเคมี				126	17,476,078.15		-	-		1	846,667.59	
303721	3	-	3	9	981,251.77	109,027.97	-	-	-	-	-	-
303702	3	-	3	14	1,065,366.89	76,097.63	-	-	-	1	846,667.59	846,667.59
303705	1	2	3	10	1,291,035.70	129,103.57	-	-	-	-	-	-
303799	-	9	9	5	502,165.09	100,433.02	-	-	-	-	-	-
303711	3	-	3	10	998,074.80	99,807.48	-	-	-	-	-	-
303799	-	14	14	1	378,292.05	378,292.05	-	-	-	-	-	-
303799	-	12	12	2	414,799.25	207,399.63	-	-	-	-	-	-
303799	-	6	6	5	465,238.78	93,047.76	-	-	-	-	-	-
303799	-	3	3	4	409,037.55	102,259.39	-	-	-	-	-	-
303799	-	2	2	1	348,751.00	348,751.00	-	-	-	-	-	-
303799	-	1	1	2	360,640.67	180,320.34	-	-	-	-	-	-
303793	1	-	1	6	357,819.57	59,636.60	-	-	-	-	-	-
303791	1	-	1	5	344,285.45	68,857.09	-	-	-	-	-	-
303789	3	-	3	7	1,777,450.30	253,921.47	-	-	-	-	-	-
303744	3	-	3	7	1,777,450.30	253,921.47	-	-	-	-	-	-
303743	3	-	3	1	846,667.59	846,667.59	-	-	-	-	-	-
303709	4	-	4	14	2,471,463.49	176,533.11	-	-	-	-	-	-
303742	3	-	3	10	998,074.80	99,807.48	-	-	-	-	-	-
303724	3	-	3	4	897,136.66	224,284.16	-	-	-	-	-	-
303792	1	-	1	7	371,353.69	53,050.53	-	-	-	-	-	-
303799	-	13	13	2	419,722.76	209,861.38	-	-	-	-	-	-
นิติเวชศาสตร์				31	5,630,079.21		-	-		-	-	-
312702	3	-	3	2	863,490.61	431,745.31	-	-	-	-	-	-
312799	-	7	7	2	390,181.72	195,090.86	-	-	-	-	-	-
312798	-	6	6	5	299,269.87	59,853.97	-	-	-	-	-	-
312797	-	36	36	1	432,450.63	432,450.63	-	-	-	-	-	-
312792	1	-	1	2	303,683.10	151,841.55	-	-	-	-	-	-
312791	1	-	1	2	303,683.10	151,841.55	-	-	-	-	-	-
312704	2	2	4	2	1,423,278.44	711,639.22	-	-	-	-	-	-
312701	3	-	3	2	863,490.61	431,745.31	-	-	-	-	-	-
312707	2	-	2	13	750,551.14	57,734.70	-	-	-	-	-	-
ปรสสัตววิทยา				28	4,795,641.51		-	-		-	-	-
317705	1	-	1	4	330,751.34	82,687.83	-	-	-	-	-	-
317792	1	-	1	3	317,217.22	105,739.07	-	-	-	-	-	-
317794	-	3	3	4	243,068.63	60,767.16	-	-	-	-	-	-
317791	1	-	1	2	303,683.10	151,841.55	-	-	-	-	-	-
317703	1	1	2	3	739,524.76	246,508.25	-	-	-	-	-	-
317701	1	1	2	3	739,524.76	246,508.25	-	-	-	-	-	-
317702	1	2	3	3	1,161,832.31	387,277.44	-	-	-	-	-	-
317795	-	3	3	2	204,518.77	102,259.39	-	-	-	-	-	-
317704	1	1	2	4	755,520.63	188,880.16	-	-	-	-	-	-
พยาธิวิทยา				2	219,289.30		-	-		-	-	-
318798	-	6	6	2	219,289.30	109,644.65	-	-	-	-	-	-
เภสัชวิทยา				57	16,561,914.09		-	-		-	-	-
320709	4	-	4	4	1,180,329.32	295,082.33	-	-	-	-	-	-
320799	-	6	6	2	385,258.21	192,629.10	-	-	-	-	-	-
320792	1	-	1	5	344,285.45	68,857.09	-	-	-	-	-	-
320791	1	-	1	6	357,819.57	59,636.60	-	-	-	-	-	-
320711	3	-	3	9	1,811,096.34	201,232.93	-	-	-	-	-	-
320799	-	12	12	4	497,660.68	124,415.17	-	-	-	-	-	-
320707	2	1	3	3	1,021,072.97	340,357.66	-	-	-	-	-	-

ตาราง 57 แสดงจำนวนหน่วยกิต จำนวนตอน จำนวนนักศึกษา ลงทะเบียน และรายละเอียดเกี่ยวกับต้นทุนต่อกระบวนวิชา และต้นทุนต่อรายวิชา/คน ระดับการศึกษา จำแนกตามภาควิชา และคณะ ปีงบประมาณ2552

Course	จำนวนหน่วยกิต			ภาคเรียนปกติ			ภาคเรียนพิเศษ			หลักสูตรนานาชาติ		
	Lec	Lab	Total	จำนวน นศ. ลงทะเบียน	ต้นทุนรายวิชา	ต้นทุนต่อ นศ. 1 คน	จำนวน นศ. ลงทะเบียน	ต้นทุนรายวิชา	ต้นทุนต่อ นศ. 1 คน	จำนวน นศ. ลงทะเบียน	ต้นทุนรายวิชา	ต้นทุนต่อ นศ. 1 คน
320705	2	1	3	3	1,989,224.97	663,074.99	-	-	-	-	-	-
320704	2	1	3	3	1,989,224.97	663,074.99	-	-	-	-	-	-
320702	4	-	4	6	2,323,723.69	387,287.28	-	-	-	-	-	-
320701	5	1	6	6	3,731,435.20	621,905.87	-	-	-	-	-	-
320713	3	-	3	6	930,782.70	155,130.45	-	-	-	-	-	-
รังสิริวิทยา				32	7,983,489.66							
324730	2	-	2	1	568,408.28	568,408.28	-	-	-	-	-	-
324791	1	-	1	6	357,819.57	59,636.60	-	-	-	-	-	-
324799	-	12	12	3	456,229.97	152,076.66	-	-	-	-	-	-
324733	1	1	2	1	181,964.79	181,964.79	-	-	-	-	-	-
324732	1	1	2	1	707,533.01	707,533.01	-	-	-	-	-	-
324731	1	1	2	1	707,533.01	707,533.01	-	-	-	-	-	-
324712	2	-	2	3	598,765.43	199,588.48	-	-	-	-	-	-
324711	2	-	2	3	598,765.43	199,588.48	-	-	-	-	-	-
324710	2	-	2	3	598,765.43	199,588.48	-	-	-	-	-	-
324704	2	-	2	2	583,586.85	291,793.43	-	-	-	-	-	-
324703	3	-	3	2	863,490.61	431,745.31	-	-	-	-	-	-
324701	3	-	3	2	863,490.61	431,745.31	-	-	-	-	-	-
324702	3	-	3	4	897,136.66	224,284.16	-	-	-	-	-	-
วิสิญญ์วิทยา				122	5,136,524.87							
309752	-	8	8	11	513,389.60	46,671.78	-	-	-	-	-	-
309798	-	6	6	11	459,231.01	41,748.27	-	-	-	-	-	-
309763	-	1	1	9	295,131.71	32,792.41	-	-	-	-	-	-
309701	2	-	2	10	705,015.42	70,501.54	-	-	-	-	-	-
309762	1	-	1	11	425,490.17	38,680.92	-	-	-	-	-	-
309753	-	2	2	9	317,287.50	35,254.17	-	-	-	-	-	-
309742	1	1	2	11	341,923.52	31,083.96	-	-	-	-	-	-
309732	1	-	1	11	425,490.17	38,680.92	-	-	-	-	-	-
309731	1	-	1	10	411,956.05	41,195.61	-	-	-	-	-	-
309711	2	4	6	10	416,224.78	41,622.48	-	-	-	-	-	-
309723	-	8	8	9	450,222.20	50,024.69	-	-	-	-	-	-
309751	1	3	4	10	375,162.73	37,516.27	-	-	-	-	-	-
ศึกษาศาสตร์				90	3,896,748.73							
310735	-	2	2	9	317,287.50	35,254.17	-	-	-	-	-	-
310798	-	6	6	9	405,910.63	45,101.18	-	-	-	-	-	-
310739	-	4	4	9	361,599.06	40,177.67	-	-	-	-	-	-
310738	-	8	8	9	450,222.20	50,024.69	-	-	-	-	-	-
310736	1	9	10	9	487,178.05	54,130.89	-	-	-	-	-	-
310734	-	2	2	9	317,287.50	35,254.17	-	-	-	-	-	-
310733	-	2	2	9	317,287.50	35,254.17	-	-	-	-	-	-
310732	1	5	6	9	398,554.91	44,283.88	-	-	-	-	-	-
310731	2	6	8	9	435,510.76	48,390.08	-	-	-	-	-	-
310737	-	6	6	9	405,910.63	45,101.18	-	-	-	-	-	-
สิริวิทยา				48	14,688,221.49							
321703	1	2	3	2	1,143,374.68	571,687.34	-	-	-	-	-	-
321713	3	-	3	3	880,313.64	293,437.88	-	-	-	-	-	-
321793	1	-	1	3	317,217.22	105,739.07	-	-	-	-	-	-
321792	1	-	1	2	303,683.10	151,841.55	-	-	-	-	-	-
321791	1	-	1	4	330,751.34	82,687.83	-	-	-	-	-	-
321715	3	-	3	2	863,490.61	431,745.31	-	-	-	-	-	-
321711	3	-	3	4	897,136.66	224,284.16	-	-	-	-	-	-
321704	3	-	3	2	863,490.61	431,745.31	-	-	-	-	-	-
321702	2	1	3	8	1,109,274.60	138,659.32	-	-	-	-	-	-
321701	2	1	3	5	1,056,353.62	211,270.72	-	-	-	-	-	-
321712	3	-	3	3	880,313.64	293,437.88	-	-	-	-	-	-
321709	4	2	6	10	6,042,821.79	604,282.18	-	-	-	-	-	-

ตาราง 57 แสดงจำนวนหน่วยกิต จำนวนตอน จำนวนนักศึกษา ลงทะเบียน และรายละเอียดเกี่ยวกับต้นทุนต่อกระบวนวิชา และต้นทุนต่อรายวิชา/คน ระดับการศึกษา จำแนกตามภาควิชา และคณะ ปีงบประมาณ2552

Course	จำนวนหน่วยกิต			ภาคเรียนปกติ			ภาคเรียนพิเศษ			หลักสูตรนานาชาติ		
	Lec	Lab	Total	จำนวน นศ. ลงทะเบียน	ต้นทุนรายวิชา	ต้นทุนต่อ นศ. 1 คน	จำนวน นศ. ลงทะเบียน	ต้นทุนรายวิชา	ต้นทุนต่อ นศ. 1 คน	จำนวน นศ. ลงทะเบียน	ต้นทุนรายวิชา	ต้นทุนต่อ นศ. 1 คน
สัตวศาสตร์และนิเวศศาสตร์				199	8,156,320.88		-	-	-	-	-	-
314723	2	-	2	8	674,658.28	84,332.29	-	-	-	-	-	-
314714	1	1	2	9	309,931.78	34,436.86	-	-	-	-	-	-
314715	1	1	2	8	293,935.90	36,741.99	-	-	-	-	-	-
314716	1	1	2	8	293,935.90	36,741.99	-	-	-	-	-	-
314717	1	1	2	8	293,935.90	36,741.99	-	-	-	-	-	-
314718	1	1	2	8	293,935.90	36,741.99	-	-	-	-	-	-
314719	1	1	2	8	293,935.90	36,741.99	-	-	-	-	-	-
314798	-	6	6	17	619,192.16	36,423.07	-	-	-	-	-	-
314701	2	-	2	9	689,836.85	76,648.54	-	-	-	-	-	-
314713	1	1	2	9	309,931.78	34,436.86	-	-	-	-	-	-
314720	1	1	2	8	293,935.90	36,741.99	-	-	-	-	-	-
314704	1	1	2	9	309,931.78	34,436.86	-	-	-	-	-	-
314703	1	1	2	9	309,931.78	34,436.86	-	-	-	-	-	-
314702	1	1	2	9	309,931.78	34,436.86	-	-	-	-	-	-
314712	1	1	2	9	309,931.78	34,436.86	-	-	-	-	-	-
314705	2	-	2	9	689,836.85	76,648.54	-	-	-	-	-	-
314706	1	1	2	9	309,931.78	34,436.86	-	-	-	-	-	-
314707	1	1	2	9	309,931.78	34,436.86	-	-	-	-	-	-
314708	1	1	2	9	309,931.78	34,436.86	-	-	-	-	-	-
314709	1	1	2	9	309,931.78	34,436.86	-	-	-	-	-	-
314710	1	1	2	9	309,931.78	34,436.86	-	-	-	-	-	-
314711	1	1	2	9	309,931.78	34,436.86	-	-	-	-	-	-
โสต นาสิก ลาริงซ์วิทยา				18	811,821.26		-	-	-	-	-	-
316798	-	6	6	18	811,821.26	45,101.18	-	-	-	-	-	-
เวชศาสตร์ฟื้นฟู				120	6,808,521.37		-	-	-	-	-	-
328746	-	3	3	8	320,168.35	40,021.04	-	-	-	-	-	-
328745	-	3	3	8	320,168.35	40,021.04	-	-	-	-	-	-
328744	-	3	3	8	320,168.35	40,021.04	-	-	-	-	-	-
328743	-	3	3	8	320,168.35	40,021.04	-	-	-	-	-	-
328747	-	3	3	8	320,168.35	40,021.04	-	-	-	-	-	-
328741	-	5	5	8	359,556.41	44,944.55	-	-	-	-	-	-
328738	1	-	1	8	384,887.81	48,110.98	-	-	-	-	-	-
328737	2	-	2	8	674,658.28	84,332.29	-	-	-	-	-	-
328742	-	3	3	8	320,168.35	40,021.04	-	-	-	-	-	-
328731	2	-	2	8	674,658.28	84,332.29	-	-	-	-	-	-
328732	1	-	1	8	384,887.81	48,110.98	-	-	-	-	-	-
328733	2	-	2	8	674,658.28	84,332.29	-	-	-	-	-	-
328734	2	-	2	8	674,658.28	84,332.29	-	-	-	-	-	-
328735	2	-	2	8	674,658.28	84,332.29	-	-	-	-	-	-
328736	1	-	1	8	384,887.81	48,110.98	-	-	-	-	-	-
เวชศาสตร์ครอบครัว				72	4,364,625.18		28	1,529,827.32		-	-	-
327729	1	1	2	6	261,944.16	43,657.36	-	-	-	-	-	-
327732	1	1	2	2	197,960.66	98,980.33	-	-	-	-	-	-
327738	1	-	1	2	303,683.10	151,841.55	-	-	-	-	-	-
327737	1	1	2	2	197,960.66	98,980.33	-	-	-	-	-	-
327736	1	1	2	2	197,960.66	98,980.33	-	-	-	-	-	-
327735	1	1	2	2	197,960.66	98,980.33	-	-	-	-	-	-
327734	1	1	2	2	197,960.66	98,980.33	-	-	-	-	-	-
327733	1	1	2	2	197,960.66	98,980.33	-	-	-	-	-	-
327798	-	6	6	8	545,219.35	68,152.42	-	-	-	-	-	-
327724	1	2	3	6	276,714.68	46,119.11	-	-	-	-	-	-
327701	3	-	3	-	-	-	23	871,920.67	37,909.59	-	-	-
327731	1	1	2	2	197,960.66	98,980.33	-	-	-	-	-	-
327723	1	2	3	6	276,714.68	46,119.11	-	-	-	-	-	-
327730	-	2	2	6	266,847.97	44,474.66	-	-	-	-	-	-

ตาราง 57 แสดงจำนวนหน่วยกิต จำนวนตอน จำนวนนักศึกษา ลงทะเบียน และรายละเอียดเกี่ยวกับต้นทุนต่อกระบวนวิชา และต้นทุนต่อรายวิชา/คน ระดับการศึกษา จำแนกตามภาควิชา และคณะ ปีงบประมาณ2552

Course	จำนวนหน่วยกิต			ภาคเรียนปกติ			ภาคเรียนพิเศษ			หลักสูตรนานาชาติ		
	Lec	Lab	Total	จำนวน นศ. ลงทะเบียน	ต้นทุนรายวิชา 1 คน	ต้นทุนต่อ นศ. 1 คน	จำนวน นศ. ลงทะเบียน	ต้นทุนรายวิชา 1 คน	ต้นทุนต่อ นศ. 1 คน	จำนวน นศ. ลงทะเบียน	ต้นทุนรายวิชา 1 คน	ต้นทุนต่อ นศ. 1 คน
327725	1	1	2	6	261,944.16	43,657.36	-	-	-	-	-	-
327726	1	1	2	6	261,944.16	43,657.36	-	-	-	-	-	-
327727	1	1	2	6	261,944.16	43,657.36	-	-	-	-	-	-
327728	1	1	2	6	261,944.16	43,657.36	-	-	-	-	-	-
327702	3	-	3	-	-	-	5	657,906.64	131,581.33	-	-	-
ปริญญาเอก				585	48,467,456.56							
กายวิภาคศาสตร์				1	290,148.98							
301892	1	-	1	1	290,148.98	290,148.98	-	-	-	-	-	-
จุลชีววิทยา				5	1,402,236.13							
311898	-	12	12	4	718,952.57	179,738.14	-	-	-	-	-	-
311898	-	48	48	1	683,283.56	683,283.56	-	-	-	-	-	-
ชีวเคมี				16	4,494,496.43							
303891	1	-	1	3	593,832.07	197,944.02	-	-	-	-	-	-
303897	-	20	20	1	614,354.46	614,354.46	-	-	-	-	-	-
303899	-	24	24	3	766,144.99	255,381.66	-	-	-	-	-	-
303897	-	36	36	1	653,742.52	653,742.52	-	-	-	-	-	-
303897	-	12	12	2	636,091.14	318,045.57	-	-	-	-	-	-
303892	1	-	1	5	620,900.31	124,180.06	-	-	-	-	-	-
303897	-	18	18	1	609,430.95	609,430.95	-	-	-	-	-	-
นิติเวชศาสตร์				51	5,048,555.69							
312806	1	1	2	6	787,512.38	131,252.06	-	-	-	-	-	-
312891	1	-	1	6	357,819.57	59,636.60	-	-	-	-	-	-
312809	2	2	4	5	266,479.31	53,295.86	-	-	-	-	-	-
312807	2	2	4	5	1,483,584.67	296,716.93	-	-	-	-	-	-
312892	1	-	1	6	357,819.57	59,636.60	-	-	-	-	-	-
312805	2	2	4	2	206,173.07	103,086.54	-	-	-	-	-	-
312804	-	2	2	6	266,847.97	44,474.66	-	-	-	-	-	-
312803	3	3	6	2	214,385.48	107,192.74	-	-	-	-	-	-
312802	2	1	3	5	254,170.54	50,834.11	-	-	-	-	-	-
312801	3	2	5	2	209,461.97	104,730.99	-	-	-	-	-	-
312808	2	-	2	6	644,301.14	107,383.52	-	-	-	-	-	-
ปรสิตวิทยา				19	5,266,483.05							
317883	1	-	1	2	580,297.95	290,148.98	-	-	-	-	-	-
317898	-	24	24	1	624,201.47	624,201.47	-	-	-	-	-	-
317899	-	12	12	3	677,521.85	225,840.62	-	-	-	-	-	-
317898	-	12	12	5	760,383.28	152,076.66	-	-	-	-	-	-
317882	1	-	1	1	290,148.98	290,148.98	-	-	-	-	-	-
317881	1	-	1	1	290,148.98	290,148.98	-	-	-	-	-	-
317813	1	2	3	4	1,180,289.93	295,072.48	-	-	-	-	-	-
317839	3	-	3	2	863,490.61	431,745.31	-	-	-	-	-	-
พยาธิวิทยา				28	5,756,560.92							
318807	-	4	4	4	252,915.65	63,228.91	-	-	-	-	-	-
318904	3	-	3	2	863,490.61	431,745.31	-	-	-	-	-	-
318903	3	-	3	2	863,490.61	431,745.31	-	-	-	-	-	-
318852	-	4	4	2	209,442.28	104,721.14	-	-	-	-	-	-
318901	2	-	2	2	583,586.85	291,793.43	-	-	-	-	-	-
318905	4	-	4	2	1,143,394.37	571,697.19	-	-	-	-	-	-
318805	-	4	4	2	209,442.28	104,721.14	-	-	-	-	-	-
318804	-	4	4	2	209,442.28	104,721.14	-	-	-	-	-	-
318803	-	4	4	2	209,442.28	104,721.14	-	-	-	-	-	-
318802	-	4	4	2	209,442.28	104,721.14	-	-	-	-	-	-
318801	-	4	4	2	209,442.28	104,721.14	-	-	-	-	-	-
318902	2	-	2	2	583,586.85	291,793.43	-	-	-	-	-	-
318806	-	4	4	2	209,442.28	104,721.14	-	-	-	-	-	-
เภสัชวิทยา				2	650,861.66							
320897	-	15	15	2	650,861.66	325,430.83	-	-	-	-	-	-

ตาราง 57 แสดงจำนวนหน่วยกิต จำนวนตอน จำนวนนักศึกษา ลงทะเบียน และรายละเอียดเกี่ยวกับต้นทุนต่อกระบวนวิชา และต้นทุนต่อรายวิชา/คน ระดับการศึกษา จำแนกตามภาควิชา และคณะ ปีงบประมาณ2552

Course	จำนวนหน่วยกิต			ภาคเรียนปกติ			ภาคเรียนพิเศษ			หลักสูตรนานาชาติ		
	Lec	Lab	Total	จำนวน นศ. ลงทะเบียน	ต้นทุนรายวิชา	ต้นทุนต่อ นศ. 1 คน	จำนวน นศ. ลงทะเบียน	ต้นทุนรายวิชา	ต้นทุนต่อ นศ. 1 คน	จำนวน นศ. ลงทะเบียน	ต้นทุนรายวิชา	ต้นทุนต่อ นศ. 1 คน
รังสิริวิทยา				59	3,629,236.00		-	-	-	-	-	-
324922	-	4	4	3	231,178.96	77,059.65	-	-	-	-	-	-
324932	-	10	10	1	202,476.12	202,476.12	-	-	-	-	-	-
324931	-	8	8	1	197,552.61	197,552.61	-	-	-	-	-	-
324927	-	2	2	3	216,408.44	72,136.15	-	-	-	-	-	-
324926	-	1	1	3	209,023.18	69,674.39	-	-	-	-	-	-
324925	-	3	3	3	223,793.70	74,597.90	-	-	-	-	-	-
324923	-	2	2	3	216,408.44	72,136.15	-	-	-	-	-	-
324921	-	4	4	3	231,178.96	77,059.65	-	-	-	-	-	-
324916	-	2	2	6	266,847.97	44,474.66	-	-	-	-	-	-
324915	1	3	4	6	291,485.20	48,580.87	-	-	-	-	-	-
324914	-	3	3	6	281,618.49	46,936.42	-	-	-	-	-	-
324913	-	3	3	6	281,618.49	46,936.42	-	-	-	-	-	-
324912	-	3	3	6	281,618.49	46,936.42	-	-	-	-	-	-
324911	-	3	3	6	281,618.49	46,936.42	-	-	-	-	-	-
324924	-	2	2	3	216,408.44	72,136.15	-	-	-	-	-	-
เวชศาสตร์ชุมชน				74	7,782,150.13		-	-	-	-	-	-
322881	2	1	3	22	1,356,239.15	61,647.23	-	-	-	-	-	-
322899	-	15	15	1	602,045.69	602,045.69	-	-	-	-	-	-
322899	-	12	12	6	801,813.99	133,635.67	-	-	-	-	-	-
322898	-	24	24	2	695,173.23	347,586.61	-	-	-	-	-	-
322898	-	12	12	17	1,257,551.84	73,973.64	-	-	-	-	-	-
322892	3	-	3	5	913,959.68	182,791.94	-	-	-	-	-	-
322882	2	1	3	5	1,056,353.62	211,270.72	-	-	-	-	-	-
322891	3	-	3	16	1,099,012.93	68,688.31	-	-	-	-	-	-
ออร์โธปิดิกส์				25	1,291,285.25		-	-	-	-	-	-
323930	2	1	3	5	254,170.54	50,834.11	-	-	-	-	-	-
323980	1	2	3	5	258,257.05	51,651.41	-	-	-	-	-	-
323851	-	3	3	5	262,343.56	52,468.71	-	-	-	-	-	-
323960	1	2	3	5	258,257.05	51,651.41	-	-	-	-	-	-
323940	1	2	3	5	258,257.05	51,651.41	-	-	-	-	-	-
สรีรวิทยา				9	3,063,218.91		-	-	-	-	-	-
321801	2	1	3	3	1,021,072.97	340,357.66	-	-	-	-	-	-
321802	2	1	3	3	1,021,072.97	340,357.66	-	-	-	-	-	-
321803	2	1	3	3	1,021,072.97	340,357.66	-	-	-	-	-	-
โสต นาสิก ลาริงซ์วิทยา				120	5,234,560.26		-	-	-	-	-	-
316811	1	1	2	6	261,944.16	43,657.36	-	-	-	-	-	-
316820	-	1	1	5	237,726.02	47,545.20	-	-	-	-	-	-
316819	-	1	1	7	266,428.87	38,061.27	-	-	-	-	-	-
316818	-	2	2	5	250,034.79	50,006.96	-	-	-	-	-	-
316817	1	1	2	6	261,944.16	43,657.36	-	-	-	-	-	-
316816	-	1	1	5	237,726.02	47,545.20	-	-	-	-	-	-
316815	-	2	2	5	250,034.79	50,006.96	-	-	-	-	-	-
316814	-	2	2	5	250,034.79	50,006.96	-	-	-	-	-	-
316812	-	2	2	5	250,034.79	50,006.96	-	-	-	-	-	-
316802	-	2	2	6	266,847.97	44,474.66	-	-	-	-	-	-
316813	-	1	1	7	266,428.87	38,061.27	-	-	-	-	-	-
316801	1	1	2	7	277,940.03	39,705.72	-	-	-	-	-	-
316810	-	2	2	6	266,847.97	44,474.66	-	-	-	-	-	-
316803	1	1	2	6	261,944.16	43,657.36	-	-	-	-	-	-
316804	-	2	2	5	250,034.79	50,006.96	-	-	-	-	-	-
316805	1	1	2	7	277,940.03	39,705.72	-	-	-	-	-	-
316806	1	1	2	7	277,940.03	39,705.72	-	-	-	-	-	-
316807	1	1	2	7	277,940.03	39,705.72	-	-	-	-	-	-
316808	-	2	2	6	266,847.97	44,474.66	-	-	-	-	-	-
316809	1	1	2	7	277,940.03	39,705.72	-	-	-	-	-	-

ตาราง 57 แสดงจำนวนหน่วยกิต จำนวนตอน จำนวนนักศึกษา ลงทะเบียน และรายละเอียดเกี่ยวกับต้นทุนต่อกระบวนวิชา และต้นทุนต่อรายวิชา/คน ระดับการศึกษา จำแนกตามภาควิชา และคณะ ปีงบประมาณ2552

Course	จำนวนหน่วยกิต			ภาคเรียนปกติ			ภาคเรียนพิเศษ			หลักสูตรนานาชาติ		
	Lec	Lab	Total	จำนวน นศ. ลงทะเบียน	ต้นทุนรายวิชา 1 คน	ต้นทุนต่อ นศ. 1 คน	จำนวน นศ. ลงทะเบียน	ต้นทุนรายวิชา 1 คน	ต้นทุนต่อ นศ. 1 คน	จำนวน นศ. ลงทะเบียน	ต้นทุนรายวิชา 1 คน	ต้นทุนต่อ นศ. 1 คน
อายุศาสตร์				176	4,557,663.16	-	-	-	-	-	-	-
307820	-	5	5	22	698,334.53	31,742.48	-	-	-	-	-	-
307821	-	2	2	22	535,858.78	24,357.22	-	-	-	-	-	-
307822	-	2	2	22	535,858.78	24,357.22	-	-	-	-	-	-
307920	-	4	4	22	644,175.95	29,280.72	-	-	-	-	-	-
307921	-	2	2	22	535,858.78	24,357.22	-	-	-	-	-	-
307922	-	2	2	22	535,858.78	24,357.22	-	-	-	-	-	-
307930	-	2	2	22	535,858.78	24,357.22	-	-	-	-	-	-
307931	-	2	2	22	535,858.78	24,357.22	-	-	-	-	-	-

คณะทันตแพทยศาสตร์

ตาราง แสดงต้นทุนต่อหลักสูตรต่อคน จำแนกตาม ชั้นปีภาคการศึกษา/กระบวนวิชา

Doctor of Dental Surgery Program

ปีงบประมาณ 2552 คณะทันตแพทยศาสตร์ มหาวิทยาลัยเชียงใหม่

หลักสูตร/ชั้นปีภาคการศึกษา/กระบวนวิชา

บรรยาย

ปฏิบัติการ

รวม

ต้นทุนต่อรายวิชาคน

ชั้นปีที่ 1		34	4	38	67,217.38
ภาคเรียนที่	1	18	2	20	26,582.28
001103	ENGL	3	0	3	3,056.52
012371	RE	3	0	3	2,300.69
050100	HUGE	3	0	3	3,055.12
202181	BIOL	3	1	4	5,469.81
207145	PHYS	3	0	3	4,425.73
207155	PHYS	0	1	1	4,966.51
751100	ECON	3	0	3	3,307.90
ภาคเรียนที่	2	16	2	18	40,635.10
001104	ENGL	3	0	3	2,940.61
006203	HC	3	0	3	2,164.93
202182	BIOL	3	1	4	5,912.78
203153	CHEM	3	0	3	4,140.98
203159	CHEM	0	1	1	4,753.09
208140	STAT	3	0	3	4,839.79
304251	BEH	1	0	1	15,882.92
ชั้นปีที่ 2		28	16	44	325,084.26
ภาคเรียนที่	1	14	8	22	160,388.62
001203	ENGL	3	0	3	2,929.51
301251	ANAT	2	2	4	26,344.44
321251	PHSO	4	1	5	27,658.42
409281	DANA	1	0	1	12,714.62
409291	DANA	0	2	2	17,950.62
411281	DHIS	2	0	2	15,345.54
411291	DHIS	0	1	1	14,033.31
420283	DMAT	1	0	1	12,721.08
421281	DPRO	1	0	1	12,721.08
421291	DPRO	0	2	2	17,970.00
ภาคเรียนที่	2	14	8	22	164,695.64
001204	ENGL	3	0	3	3,065.60
301252	ANAT	2	1	3	23,177.98
301253	ANAT	2	1	3	29,853.18
303251	BCHM	4	2	6	33,451.38
406281	DOPE	1	0	1	12,827.11
406291	DOPE	0	2	2	18,288.09
420284	DMAT	1	0	1	12,845.11
421282	DPRO	1	0	1	12,845.11
421292	DPRO	0	2	2	18,342.09
ชั้นปีที่ 3		29	14	43	430,110.39
ภาคเรียนที่	1	14	8	22	186,306.10
304352	BEH	2	0	2	18,903.69
311351	MICR	3	3	6	34,576.06
318351	PATH	2	2	4	27,348.66
320351	PHCO	2	1	3	23,177.98

ตาราง แสดงต้นทุนต่อหลักสูตรต่อคน จำแนกตาม ชั้นปีภาคการศึกษา/กระบวนวิชา

Doctor of Dental Surgery Program

ปีงบประมาณ 2552 คณะทันตแพทยศาสตร์ มหาวิทยาลัยเชียงใหม่

หลักสูตร/ชั้นปีภาคการศึกษา/กระบวนวิชา

บรรยาย

ปฏิบัติการ

รวม

ต้นทุนต่อรายวิชาคน

406382	DOPE		1	0	1	12,809.92
406392	DOPE		0	1	1	14,166.57
413381	DPAT		1	0	1	12,809.92
415381	DCOM		2	0	2	15,557.60
421383	DPRO		1	0	1	12,801.61
421393	DPRO		0	1	1	14,154.11
	ภาคเรียนที่ 2		15	6	21	243,804.29
310351	SURG		1	0	1	16,097.04
317352	PARA		1	0	1	16,097.04
401381	DPER		1	0	1	12,854.43
401391	DPER		0	1	1	14,233.33
403381	DROE		2	0	2	15,523.22
405381	DEND		1	0	1	12,801.61
405391	DEND		0	1	1	14,179.31
406383	DOPE		1	0	1	12,827.11
406393	DOPE		0	1	1	14,205.69
408381	DOS		2	0	2	15,557.60
413382	DPAT		2	0	2	15,523.22
413391	DPAT		0	1	1	14,166.57
415382	DEPI		2	0	2	15,557.60
421384	DPRO		1	0	1	12,845.11
421394	DPRO		0	1	1	14,247.65
423381	DOCC		1	0	1	12,854.43
423391	DOCC		0	1	1	14,233.33
	ชั้นปีที่ 4		25	17	42	329,205.54
	ภาคเรียนที่ 1		25	17	42	329,205.54
307451	MED		2	0	2	18,862.25
401401	DPER		0	2	2	18,211.60
401482	DPER		2	0	2	15,506.60
402481	DORT		2	0	2	15,506.60
403401	DROE		0	1	1	14,154.11
403482	DROE		3	0	3	18,211.60
404481	DCRB		2	0	2	15,506.60
404491	DCRB		0	2	2	18,211.60
407401	DRES		0	4	4	26,326.58
407481	DRES		2	0	2	15,506.60
408401	DOS		0	3	3	19,681.08
408482	DOS		3	0	3	18,211.60
410401	DDIA		0	2	2	18,211.60
410481	DDIA		2	0	2	15,506.60
414481	DPED		1	0	1	12,801.61
415483	DPPR		3	0	3	18,211.60
421401	DPRO		0	3	3	22,269.09
421485	DPRO		2	0	2	15,506.60
422481	DOB		1	0	1	12,801.61

ตาราง แสดงต้นทุนต่อหลักสูตรต่อคน จำแนกตาม ชั้นปีภาคการศึกษา/กระบวนวิชา

Doctor of Dental Surgery Program

ปีงบประมาณ 2552 คณะทันตแพทยศาสตร์ มหาวิทยาลัยเชียงใหม่

หลักสูตร/ชั้นปีภาคการศึกษา/กระบวนวิชา

บรรยาย ปฏิบัติการ รวม

ต้นทุนต่อรายวิชาคน

ชั้นปีที่ 5		22	21	43	377,220.72
ภาคเรียนที่	1	22	21	43	377,220.72
308551	DANS	1	0	1	16,075.37
401502	DPER	0	2	2	18,236.52
401583	DPER	2	0	2	15,540.21
402582	DORT	2	0	2	15,523.22
402591	DORT	0	2	2	18,262.01
403502	DROE	0	1	1	14,179.31
407502	DRES	0	4	4	26,376.43
407582	DRES	2	0	2	15,540.21
408502	DOS	0	4	4	22,646.23
408583	DOS	2	0	2	15,540.21
410502	DDIA	0	2	2	18,262.01
412581	DMED	2	0	2	15,540.21
414582	DPED	2	0	2	15,540.21
414591	DPED	0	1	1	14,179.31
415501	DPRE	0	3	3	22,344.71
415584	DPHA	2	0	2	15,540.21
415585	DJPM	2	0	2	15,540.21
421502	DPRO	0	2	2	18,262.01
421587	DPRO	1	0	1	12,818.41
422582	DOB	1	0	1	12,818.41
423582	DOCC	1	0	1	12,818.41
424581	DHOS	1	0	1	12,818.41
425581	DRS	1	0	1	12,818.41
ชั้นปีที่ 6		1	21	22	184,069.83
ภาคเรียนที่	1	1	21	22	184,069.83
308652	DANS	0	1	1	17,494.74
402601	DORT	0	2	2	19,377.14
414601	DPED	0	4	4	28,657.67
415602	DCOP	0	5	5	33,297.93
421671	DPRO	1	0	1	13,190.12
424601	DHOS	0	1	1	14,736.88
425601	DRS	0	1	1	14,736.88
426601	DGEN	0	7	7	42,578.46
รวมทั้งหลักสูตร		139	93	232	1,712,908.12

ตาราง 57 แสดงจำนวนหน่วยกิต จำนวนตอน จำนวนนักศึกษา ลงทะเบียน และรายละเอียดเกี่ยวกับต้นทุนต่อกระบวนวิชา และต้นทุนต่อรายวิชา/คน ระดับการศึกษา จำแนกตามภาควิชา และคณะ ปีงบประมาณ2552

Course	จำนวนหน่วยกิต			ภาคเรียนปกติ			ภาคเรียนพิเศษ			หลักสูตรนานาชาติ		
	Lec	Lab	Total	จำนวน นศ. ลงทะเบียน	ต้นทุนรายวิชา	ต้นทุนต่อ นศ. 1 คน	จำนวน นศ. ลงทะเบียน	ต้นทุนรายวิชา	ต้นทุนต่อ นศ. 1 คน	จำนวน นศ. ลงทะเบียน	ต้นทุนรายวิชา	ต้นทุนต่อ นศ. 1 คน
ทันตแพทยศาสตร์				7,551	152,582,009.73		-	-	-	-	-	-
ปริญญาตรี				6,940	101,953,732.53		-	-	-	-	-	-
ทันตกรรมจัดฟัน				1,820	24,250,995.09		-	-	-	-	-	-
413391	-	1	1	89	1,115,068.04	12,528.85	-	-	-	-	-	-
403381	2	-	2	89	1,246,131.93	14,001.48	-	-	-	-	-	-
423582	1	-	1	88	973,695.67	11,064.72	-	-	-	-	-	-
423391	-	1	1	84	1,058,031.82	12,595.62	-	-	-	-	-	-
423381	1	-	1	84	932,461.72	11,100.73	-	-	-	-	-	-
422481	1	-	1	90	994,312.64	11,047.92	-	-	-	-	-	-
413382	2	-	2	89	1,246,131.93	14,001.48	-	-	-	-	-	-
413381	1	-	1	89	984,004.15	11,056.23	-	-	-	-	-	-
412581	2	-	2	88	1,233,625.93	14,018.48	-	-	-	-	-	-
411291	-	1	1	101	1,251,954.99	12,395.59	-	-	-	-	-	-
403482	3	-	3	90	1,522,963.23	16,921.81	-	-	-	-	-	-
422582	1	-	1	88	973,695.67	11,064.72	-	-	-	-	-	-
403401	-	1	1	90	1,126,475.29	12,516.39	-	-	-	-	-	-
411281	2	-	2	101	1,396,203.97	13,823.80	-	-	-	-	-	-
403502	-	1	1	88	1,103,660.80	12,541.60	-	-	-	-	-	-
409281	1	-	1	102	1,118,014.48	10,960.93	-	-	-	-	-	-
409291	-	2	2	102	1,699,405.47	16,660.84	-	-	-	-	-	-
410401	-	2	2	90	1,522,963.23	16,921.81	-	-	-	-	-	-
410481	2	-	2	90	1,258,637.94	13,984.87	-	-	-	-	-	-
410502	-	2	2	88	1,493,556.19	16,972.23	-	-	-	-	-	-
ทันตกรรมชุมชน				1,765	26,081,946.52		-	-	-	-	-	-
406291	-	2	2	87	1,478,852.67	16,998.31	-	-	-	-	-	-
404481	2	-	2	90	1,258,637.94	13,984.87	-	-	-	-	-	-
407502	-	4	4	89	2,294,643.05	25,782.51	-	-	-	-	-	-
407481	2	-	2	90	1,258,637.94	13,984.87	-	-	-	-	-	-
407401	-	4	4	90	2,315,939.12	25,732.66	-	-	-	-	-	-
406393	-	1	1	86	1,080,846.31	12,567.98	-	-	-	-	-	-
406392	-	1	1	89	1,115,068.04	12,528.85	-	-	-	-	-	-
406383	1	-	1	87	963,387.18	11,073.42	-	-	-	-	-	-
406382	1	-	1	89	984,004.15	11,056.23	-	-	-	-	-	-
407582	2	-	2	88	1,233,625.93	14,018.48	-	-	-	-	-	-
405391	-	1	1	88	1,103,660.80	12,541.60	-	-	-	-	-	-
401381	1	-	1	84	932,461.72	11,100.73	-	-	-	-	-	-
404491	-	2	2	90	1,522,963.23	16,921.81	-	-	-	-	-	-
401583	2	-	2	88	1,233,625.93	14,018.48	-	-	-	-	-	-
401502	-	2	2	89	1,508,259.71	16,946.74	-	-	-	-	-	-
401482	2	-	2	90	1,258,637.94	13,984.87	-	-	-	-	-	-
401401	-	2	2	90	1,522,963.23	16,921.81	-	-	-	-	-	-
401391	-	1	1	84	1,058,031.82	12,595.62	-	-	-	-	-	-
406281	1	-	1	87	963,387.18	11,073.42	-	-	-	-	-	-
405381	1	-	1	90	994,312.64	11,047.92	-	-	-	-	-	-
ทันตกรรมบูรณะ				651	10,052,840.51		-	-	-	-	-	-
402582	2	-	2	89	1,246,131.93	14,001.48	-	-	-	-	-	-
414601	-	4	4	59	1,655,760.97	28,063.75	-	-	-	-	-	-
414591	-	1	1	88	1,103,660.80	12,541.60	-	-	-	-	-	-
414582	2	-	2	88	1,233,625.93	14,018.48	-	-	-	-	-	-
414481	1	-	1	90	994,312.64	11,047.92	-	-	-	-	-	-
402591	-	2	2	88	1,493,556.19	16,972.23	-	-	-	-	-	-
402481	2	-	2	90	1,258,637.94	13,984.87	-	-	-	-	-	-
402601	-	2	2	59	1,067,154.11	18,087.36	-	-	-	-	-	-
ทันตกรรมประดิษฐ์				1,321	17,665,373.21		-	-	-	-	-	-
421384	1	-	1	85	942,770.21	11,091.41	-	-	-	-	-	-
421671	1	-	1	59	674,749.54	11,436.43	-	-	-	-	-	-

ตาราง 57 แสดงจำนวนหน่วยกิต จำนวนตอน จำนวนนักศึกษา ลงทะเบียน และรายละเอียดเกี่ยวกับต้นทุนต่อกระบวนวิชา และต้นทุนต่อรายวิชา/คน ระดับการศึกษา จำแนกตามภาควิชา และคณะ ปีงบประมาณ2552

Course	จำนวนหน่วยกิต			ภาคเรียนปกติ			ภาคเรียนพิเศษ			หลักสูตรนานาชาติ		
	Lec	Lab	Total	จำนวน นศ. ลงทะเบียน	ต้นทุนรายวิชา	ต้นทุนต่อ นศ. 1 คน	จำนวน นศ. ลงทะเบียน	ต้นทุนรายวิชา	ต้นทุนต่อ นศ. 1 คน	จำนวน นศ. ลงทะเบียน	ต้นทุนรายวิชา	ต้นทุนต่อ นศ. 1 คน
421587	1	-	1	88	973,695.67	11,064.72	-	-	-	-	-	-
421502	-	2	2	88	1,493,556.19	16,972.23	-	-	-	-	-	-
421485	2	-	2	90	1,258,637.94	13,984.87	-	-	-	-	-	-
421401	-	3	3	90	1,919,451.18	21,327.24	-	-	-	-	-	-
421393	-	1	1	90	1,126,475.29	12,516.39	-	-	-	-	-	-
421383	1	-	1	90	994,312.64	11,047.92	-	-	-	-	-	-
421292	-	2	2	85	1,449,445.63	17,052.30	-	-	-	-	-	-
421291	-	2	2	101	1,684,701.95	16,680.22	-	-	-	-	-	-
421282	1	-	1	85	942,770.21	11,091.41	-	-	-	-	-	-
421281	1	-	1	101	1,107,706.00	10,967.39	-	-	-	-	-	-
420284	1	-	1	85	942,770.21	11,091.41	-	-	-	-	-	-
420283	1	-	1	101	1,107,706.00	10,967.39	-	-	-	-	-	-
421394	-	1	1	83	1,046,624.57	12,609.93	-	-	-	-	-	-
ทันตกรรมสำหรับเด็ก				793	14,551,188.52							
425581	1	-	1	88	973,695.67	11,064.72	-	-	-	-	-	-
425601	-	1	1	59	772,850.69	13,099.16	-	-	-	-	-	-
415602	-	5	5	59	1,950,064.39	33,051.94	-	-	-	-	-	-
415585	2	-	2	88	1,233,625.93	14,018.48	-	-	-	-	-	-
415501	-	3	3	88	1,883,451.59	21,402.86	-	-	-	-	-	-
415483	3	-	3	90	1,522,963.23	16,921.81	-	-	-	-	-	-
415381	2	-	2	87	1,221,119.93	14,035.86	-	-	-	-	-	-
415382	2	-	2	87	1,221,119.93	14,035.86	-	-	-	-	-	-
426601	-	7	7	59	2,538,671.25	43,028.33	-	-	-	-	-	-
415584	2	-	2	88	1,233,625.93	14,018.48	-	-	-	-	-	-
ทันตรังสีวิทยา				590	9,351,388.69							
408502	-	4	4	88	1,940,602.92	22,052.31	-	-	-	-	-	-
424601	-	1	1	59	772,850.69	13,099.16	-	-	-	-	-	-
408583	2	-	2	88	1,233,625.93	14,018.48	-	-	-	-	-	-
408482	3	-	3	90	1,522,963.23	16,921.81	-	-	-	-	-	-
408401	-	3	3	90	1,686,530.33	18,739.23	-	-	-	-	-	-
408381	2	-	2	87	1,221,119.93	14,035.86	-	-	-	-	-	-
424581	1	-	1	88	973,695.67	11,064.72	-	-	-	-	-	-
ปริญาโท				331	22,145,524.97							
ทันตกรรมจัดฟัน				75	3,113,460.29							
413701	2	-	2	6	314,533.43	52,422.24	-	-	-	-	-	-
423702	2	-	2	1	237,280.05	237,280.05	-	-	-	-	-	-
423701	1	-	1	3	146,257.16	48,752.39	-	-	-	-	-	-
422712	2	-	2	6	314,533.43	52,422.24	-	-	-	-	-	-
422711	2	-	2	34	747,152.34	21,975.07	-	-	-	-	-	-
410701	2	-	2	1	237,280.05	237,280.05	-	-	-	-	-	-
413702	1	-	1	1	122,695.51	122,695.51	-	-	-	-	-	-
412721	1	-	1	3	146,257.16	48,752.39	-	-	-	-	-	-
410761	-	1	1	1	179,976.79	179,976.79	-	-	-	-	-	-
403711	1	-	1	1	122,695.51	122,695.51	-	-	-	-	-	-
403701	1	-	1	14	275,846.21	19,703.30	-	-	-	-	-	-
412722	1	-	1	3	146,257.16	48,752.39	-	-	-	-	-	-
412713	1	-	1	1	122,695.51	122,695.51	-	-	-	-	-	-
ทันตกรรมชุมชน				94	10,146,170.78							
401799	-	6	6	1	174,171.34	174,171.34	-	-	-	-	-	-
407757	-	5	5	6	1,045,339.71	174,223.28	-	-	-	-	-	-
407755	-	5	5	2	903,020.00	451,510.00	-	-	-	-	-	-
407754	-	4	4	2	725,660.39	362,830.19	-	-	-	-	-	-
407725	1	-	1	6	181,599.62	30,266.60	-	-	-	-	-	-
407724	1	-	1	1	122,695.51	122,695.51	-	-	-	-	-	-
407715	2	-	2	6	314,533.43	52,422.24	-	-	-	-	-	-
407714	2	-	2	1	237,280.05	237,280.05	-	-	-	-	-	-

ตาราง 57 แสดงจำนวนหน่วยกิต จำนวนตอน จำนวนนักศึกษา ลงทะเบียน และรายละเอียดเกี่ยวกับต้นทุนต่อกระบวนวิชา และต้นทุนต่อรายวิชา/คน ระดับการศึกษา จำแนกตามภาควิชา และคณะ ปีงบประมาณ2552

Course	จำนวนหน่วยกิต			ภาคเรียนปกติ			ภาคเรียนพิเศษ			หลักสูตรนานาชาติ		
	Lec	Lab	Total	จำนวน นศ. ลงทะเบียน	ต้นทุนรายวิชา	ต้นทุนต่อ นศ. 1 คน	จำนวน นศ. ลงทะเบียน	ต้นทุนรายวิชา	ต้นทุนต่อ นศ. 1 คน	จำนวน นศ. ลงทะเบียน	ต้นทุนรายวิชา	ต้นทุนต่อ นศ. 1 คน
405794	1	-	1	4	158,037.98	39,509.49	-	-	-	-	-	-
405753	-	5	5	6	1,045,339.71	174,223.28	-	-	-	-	-	-
405732	-	1	1	6	248,000.60	41,333.43	-	-	-	-	-	-
401799	-	12	12	2	281,170.55	140,585.28	-	-	-	-	-	-
401761	-	4	4	2	725,660.39	362,830.19	-	-	-	-	-	-
401705	1	-	1	2	134,476.33	67,238.17	-	-	-	-	-	-
401703	2	-	2	2	252,730.72	126,365.36	-	-	-	-	-	-
401702	1	-	1	2	134,476.33	67,238.17	-	-	-	-	-	-
401701	1	-	1	2	134,476.33	67,238.17	-	-	-	-	-	-
407792	1	-	1	6	181,599.62	30,266.60	-	-	-	-	-	-
405712	2	-	2	6	314,533.43	52,422.24	-	-	-	-	-	-
407782	1	-	1	2	134,476.33	67,238.17	-	-	-	-	-	-
427701	3	-	3	7	466,587.76	66,655.39	-	-	-	-	-	-
427721	2	-	2	2	252,730.72	126,365.36	-	-	-	-	-	-
427722	2	-	2	2	252,730.72	126,365.36	-	-	-	-	-	-
427724	2	-	2	2	252,730.72	126,365.36	-	-	-	-	-	-
427725	1	-	1	1	122,695.51	122,695.51	-	-	-	-	-	-
427798	-	3	3	4	231,467.00	57,866.75	-	-	-	-	-	-
427798	-	9	9	4	363,317.99	90,829.50	-	-	-	-	-	-
427798	-	12	12	2	281,170.55	140,585.28	-	-	-	-	-	-
427799	-	36	36	1	338,985.08	338,985.08	-	-	-	-	-	-
407783	1	-	1	2	134,476.33	67,238.17	-	-	-	-	-	-
ทันตกรรมบูรณะ				51	2,576,405.84							
402702	1	-	1	7	193,380.45	27,625.78	-	-	-	-	-	-
402792	1	-	1	10	228,722.92	22,872.29	-	-	-	-	-	-
402727	1	-	1	3	146,257.16	48,752.39	-	-	-	-	-	-
402723	-	3	3	10	745,039.53	74,503.95	-	-	-	-	-	-
402703	1	-	1	7	193,380.45	27,625.78	-	-	-	-	-	-
402701	3	-	3	7	466,587.76	66,655.39	-	-	-	-	-	-
402711	1	2	3	7	603,037.58	86,148.23	-	-	-	-	-	-
ทันตกรรมประดิษฐ์				38	2,176,234.25							
421711	1	-	1	6	181,599.62	30,266.60	-	-	-	-	-	-
421712	1	-	1	6	181,599.62	30,266.60	-	-	-	-	-	-
421713	1	-	1	7	193,380.45	27,625.78	-	-	-	-	-	-
421714	1	-	1	6	181,599.62	30,266.60	-	-	-	-	-	-
421717	1	-	1	7	193,380.45	27,625.78	-	-	-	-	-	-
421751	-	6	6	6	1,244,674.49	207,445.75	-	-	-	-	-	-
ทันตกรรมสำหรับเด็ก				53	2,634,620.38							
426702	3	-	3	2	370,985.12	185,492.56	-	-	-	-	-	-
426701	3	-	3	2	370,985.12	185,492.56	-	-	-	-	-	-
415712	2	-	2	8	345,434.78	43,179.35	-	-	-	-	-	-
415711	1	-	1	31	476,120.20	15,358.72	-	-	-	-	-	-
426761	-	4	4	2	725,660.39	362,830.19	-	-	-	-	-	-
415713	2	-	2	8	345,434.78	43,179.35	-	-	-	-	-	-
ทันตรังสีวิทยา				20	1,498,633.43							
408704	1	-	1	8	205,161.27	25,645.16	-	-	-	-	-	-
408705	3	-	3	6	447,467.23	74,577.87	-	-	-	-	-	-
408765	-	4	4	6	846,004.93	141,000.82	-	-	-	-	-	-
ประกาศนียบัตรบัณฑิตชั้นสูง				169	14,050,125.94							
ทันตกรรมจัดฟัน				30	685,349.64							
422712	2	-	2	30	685,349.64	22,844.99	-	-	-	-	-	-
ทันตกรรมชุมชน				61	5,954,342.63							
401796	-	3	3	3	572,893.12	190,964.37	-	-	-	-	-	-
407796	-	3	3	5	189,510.53	37,902.11	-	-	-	-	-	-
407793	1	-	1	5	169,818.80	33,963.76	-	-	-	-	-	-
407758	-	5	5	5	1,009,759.78	201,951.96	-	-	-	-	-	-

ตาราง 57 แสดงจำนวนหน่วยกิต จำนวนตอน จำนวนนักศึกษา ลงทะเบียน และรายละเอียดเกี่ยวกับต้นทุนต่อกระบวนวิชา และต้นทุนต่อรายวิชา/คน ระดับการศึกษา จำแนกตามภาควิชา และคณะ ปีงบประมาณ2552

Course	จำนวนหน่วยกิต			ภาคเรียนปกติ			ภาคเรียนพิเศษ			หลักสูตรนานาชาติ		
	Lec	Lab	Total	จำนวน นศ. ลงทะเบียน	ต้นทุนรายวิชา	ต้นทุนต่อ นศ. 1 คน	จำนวน นศ. ลงทะเบียน	ต้นทุนรายวิชา	ต้นทุนต่อ นศ. 1 คน	จำนวน นศ. ลงทะเบียน	ต้นทุนรายวิชา	ต้นทุนต่อ นศ. 1 คน
407726	1	-	1	5	169,818.80	33,963.76	-	-	-	-	-	-
407716	2	-	2	5	299,082.75	59,816.55	-	-	-	-	-	-
405797	-	3	3	5	622,077.81	124,415.56	-	-	-	-	-	-
405754	-	6	6	5	1,203,600.77	240,720.15	-	-	-	-	-	-
401792	1	-	1	3	146,257.16	48,752.39	-	-	-	-	-	-
401791	1	-	1	3	146,257.16	48,752.39	-	-	-	-	-	-
401763	-	1	1	3	207,186.31	69,062.10	-	-	-	-	-	-
401762	-	4	4	3	755,746.53	251,915.51	-	-	-	-	-	-
401706	1	-	1	3	146,257.16	48,752.39	-	-	-	-	-	-
401704	1	-	1	3	146,257.16	48,752.39	-	-	-	-	-	-
405796	1	-	1	5	169,818.80	33,963.76	-	-	-	-	-	-
ทันตกรรมประดิษฐ์				30	2,436,143.51							
421716	1	-	1	6	181,599.62	30,266.60	-	-	-	-	-	-
421721	1	-	1	6	181,599.62	30,266.60	-	-	-	-	-	-
421722	1	-	1	6	181,599.62	30,266.60	-	-	-	-	-	-
421752	-	6	6	6	1,244,674.49	207,445.75	-	-	-	-	-	-
421796	-	3	3	6	646,670.15	107,778.36	-	-	-	-	-	-
ทันตกรรมสำหรับเด็ก				30	2,568,945.46							
426763	-	2	2	6	447,335.38	74,555.90	-	-	-	-	-	-
426796	-	3	3	6	646,670.15	107,778.36	-	-	-	-	-	-
426764	-	2	2	6	447,335.38	74,555.90	-	-	-	-	-	-
426762	-	4	4	6	846,004.93	141,000.82	-	-	-	-	-	-
426791	1	-	1	6	181,599.62	30,266.60	-	-	-	-	-	-
ทันตรังสีวิทยา				18	2,405,344.69							
408706	2	-	2	6	314,533.43	52,422.24	-	-	-	-	-	-
408766	-	5	5	6	1,045,339.71	174,223.28	-	-	-	-	-	-
408796	3	3	6	6	1,045,471.56	174,245.26	-	-	-	-	-	-
ปริญญาเอก				111	14,432,626.29							
ทันตกรรมชุมชน				59	6,337,791.15							
401871	2	-	2	3	268,181.40	89,393.80	-	-	-	-	-	-
401872	2	-	2	3	268,181.40	89,393.80	-	-	-	-	-	-
401873	1	-	1	3	146,257.16	48,752.39	-	-	-	-	-	-
401874	1	-	1	3	146,257.16	48,752.39	-	-	-	-	-	-
401875	1	-	1	1	122,695.51	122,695.51	-	-	-	-	-	-
401881	1	-	1	3	146,257.16	48,752.39	-	-	-	-	-	-
401859	-	1	1	1	179,976.79	179,976.79	-	-	-	-	-	-
401883	1	-	1	1	122,695.51	122,695.51	-	-	-	-	-	-
401884	1	-	1	3	146,257.16	48,752.39	-	-	-	-	-	-
427897	-	12	12	2	369,902.30	184,951.15	-	-	-	-	-	-
427898	-	24	24	1	361,791.33	361,791.33	-	-	-	-	-	-
401882	1	-	1	3	146,257.16	48,752.39	-	-	-	-	-	-
401821	2	-	2	3	268,181.40	89,393.80	-	-	-	-	-	-
427898	-	12	12	1	295,865.84	295,865.84	-	-	-	-	-	-
401811	2	-	2	2	252,730.72	126,365.36	-	-	-	-	-	-
401858	-	2	2	1	351,842.61	351,842.61	-	-	-	-	-	-
401813	1	-	1	3	146,257.16	48,752.39	-	-	-	-	-	-
401851	-	2	2	2	370,941.17	185,470.58	-	-	-	-	-	-
401852	-	2	2	3	390,039.72	130,013.24	-	-	-	-	-	-
401853	-	1	1	3	207,186.31	69,062.10	-	-	-	-	-	-
401854	-	2	2	3	390,039.72	130,013.24	-	-	-	-	-	-
401855	-	1	1	3	207,186.31	69,062.10	-	-	-	-	-	-
401856	-	2	2	3	390,039.72	130,013.24	-	-	-	-	-	-
401857	-	2	2	3	390,039.72	130,013.24	-	-	-	-	-	-
401812	2	-	2	2	252,730.72	126,365.36	-	-	-	-	-	-
ทันตกรรมบูรณะ				35	4,887,594.50							
414852	-	3	3	3	572,893.12	190,964.37	-	-	-	-	-	-

ตาราง 57 แสดงจำนวนหน่วยกิต จำนวนตอน จำนวนนักศึกษา ลงทะเบียน และรายละเอียดเกี่ยวกับต้นทุนต่อกระบวนวิชา และต้นทุนต่อรายวิชา/คน ระดับการศึกษา จำแนกตามภาควิชา และคณะ ปีงบประมาณ2552

Course	จำนวนหน่วยกิต			ภาคเรียนปกติ			ภาคเรียนพิเศษ			หลักสูตรนานาชาติ		
	Lec	Lab	Total	จำนวน นศ. ลงทะเบียน	ต้นทุนรายวิชา	ต้นทุนต่อ นศ. 1 คน	จำนวน นศ. ลงทะเบียน	ต้นทุนรายวิชา	ต้นทุนต่อ นศ. 1 คน	จำนวน นศ. ลงทะเบียน	ต้นทุนรายวิชา	ต้นทุนต่อ นศ. 1 คน
414895	1	-	1	1	122,695.51	122,695.51	-	-	-	-	-	-
414894	1	-	1	3	146,257.16	48,752.39	-	-	-	-	-	-
414893	1	-	1	3	146,257.16	48,752.39	-	-	-	-	-	-
414864	-	2	2	2	703,685.22	351,842.61	-	-	-	-	-	-
414862	-	2	2	2	370,941.17	185,470.58	-	-	-	-	-	-
414851	3	3	6	3	938,665.85	312,888.62	-	-	-	-	-	-
414814	1	-	1	3	146,257.16	48,752.39	-	-	-	-	-	-
414813	1	-	1	3	146,257.16	48,752.39	-	-	-	-	-	-
414812	1	-	1	3	146,257.16	48,752.39	-	-	-	-	-	-
414811	1	-	1	3	146,257.16	48,752.39	-	-	-	-	-	-
414853	-	2	2	2	703,685.22	351,842.61	-	-	-	-	-	-
414861	-	3	3	4	597,485.47	149,371.37	-	-	-	-	-	-
ทันตกรรมประดิษฐ์				17	3,207,240.64		-	-		-	-	
421813	1	-	1	2	134,476.33	67,238.17	-	-	-	-	-	-
421891	1	-	1	1	122,695.51	122,695.51	-	-	-	-	-	-
421863	-	3	3	1	523,708.43	523,708.43	-	-	-	-	-	-
421862	-	4	4	1	695,574.25	695,574.25	-	-	-	-	-	-
421861	-	4	4	2	725,660.39	362,830.19	-	-	-	-	-	-
421828	1	-	1	1	122,695.51	122,695.51	-	-	-	-	-	-
421827	1	-	1	1	122,695.51	122,695.51	-	-	-	-	-	-
421816	1	-	1	1	122,695.51	122,695.51	-	-	-	-	-	-
421814	1	-	1	1	122,695.51	122,695.51	-	-	-	-	-	-
421812	1	-	1	2	134,476.33	67,238.17	-	-	-	-	-	-
421811	1	-	1	2	134,476.33	67,238.17	-	-	-	-	-	-
421892	1	-	1	1	122,695.51	122,695.51	-	-	-	-	-	-
421815	1	-	1	1	122,695.51	122,695.51	-	-	-	-	-	-

คณะเภสัชศาสตร์

ตาราง แสดงต้นทุนต่อหลักสูตรต่อคน จำแนกตาม ชั้นปีภาคการศึกษา/กระบวนวิชา

Bachelor of Pharmacy Program (Plan I is Pharmaceutical Sciences)

ปีงบประมาณ 2552 คณะ เกษษศาสตร์

มหาวิทยาลัยเชียงใหม่

หลักสูตร/ชั้นปีภาคการศึกษา/กระบวนวิชา

บรรยาย ปฏิบัติการ รวม

ต้นทุนต่อรายวิชาคน

ชั้นปีที่ 1		32	5	37	67,041.95
ภาคเรียนที่	1	17	2	19	33,068.23
001103	ENGL	3	0	3	3,056.52
013103	PSY	3	0	3	2,131.91
202108	BIOL	3	1	4	4,594.69
203151	CHEM	3	0	3	4,157.76
203157	CHEM	0	1	1	5,012.63
206105	MATH	3	0	3	5,960.27
462151	PHPC	2	0	2	8,154.44
ภาคเรียนที่	2	15	3	18	33,973.72
001104	ENGL	3	0	3	2,940.61
203226	CHEM	3	0	3	4,135.55
203229	CHEM	0	1	1	4,523.35
207147	PHYS	3	0	3	4,089.87
207157	PHYS	0	1	1	4,655.14
461201	PHPS	3	1	4	10,321.31
751100	ECON	3	0	3	3,307.90
ชั้นปีที่ 2		30	8	38	158,966.63
ภาคเรียนที่	1	14	4	18	74,280.60
001203	ENGL	3	0	3	2,929.51
203203	CHEM	3	0	3	4,028.72
203207	CHEM	0	1	1	4,222.26
301241	ANAT	2	1	3	28,669.55
321242	PHSO	4	1	5	24,915.88
461251	PHPS	2	1	3	9,514.67
ภาคเรียนที่	2	16	4	20	84,686.04
001204	ENGL	3	0	3	3,065.60
203204	CHEM	3	0	3	4,675.08
203208	CHEM	0	1	1	4,531.32
303242	BCHM	4	1	5	24,872.77
311241	MICR	3	1	4	22,751.29
317242	PARA	1	0	1	15,303.24
461252	PHPS	2	1	3	9,486.74
ชั้นปีที่ 3		31	8	39	140,938.42
ภาคเรียนที่	1	15	4	19	69,361.81
320342	PHCO	3	1	4	22,751.29
461331	PHPS	3	0	3	9,070.29
461341	PHPS	2	1	3	9,500.52
461353	PHPS	2	1	3	9,500.52
462301	PHPC	2	1	3	9,486.74
462321	PHPC	3	0	3	9,052.46
ภาคเรียนที่	2	16	4	20	71,576.61
320343	PHCO	3	0	3	20,239.96
461332	PHPS	3	0	3	9,219.44

ตาราง แสดงต้นทุนต่อหลักสูตรต่อคน จำแนกตาม ชั้นปีภาคการศึกษา/กระบวนวิชา

Bachelor of Pharmacy Program (Plan I is Pharmaceutical Sciences)

ปีงบประมาณ 2552 คณะ เกษษศาสตร์

มหาวิทยาลัยเชียงใหม่

หลักสูตร/ชั้นปีภาคการศึกษา/กระบวนวิชา

บรรยาย

ปฏิบัติการ

รวม

ต้นทุนต่อรายวิชาคน

461342	PHPS		2	2	4	11,067.91
461354	PHPS		2	1	3	9,681.56
462302	PHPC		3	1	4	12,139.92
462304	PHPC		3	0	3	9,227.82
ชั้นปีที่ 4			32	12	44	183,149.99
	ภาคเรียนที่ 1		16	6	22	93,314.00
461402	PHPS		2	1	3	15,826.62
461433	PHPS		2	0	2	8,312.25
461441	PHPS		1	2	3	17,608.00
461481	PHPS		1	1	2	13,146.65
462403	PHPC		3	1	4	10,644.14
462411	PHPC		3	1	4	10,644.14
462431	PHPC		3	0	3	9,749.76
462441	PHPC		1	0	1	7,382.43
	ภาคเรียนที่ 2		16	6	22	89,835.99
462405	PHPC		3	0	3	10,117.28
462406	PHPC		0	2	2	10,033.16
462442	PHPC		3	0	3	9,659.46
462443	PHPC		1	0	1	7,480.95
462444	PHPC		1	0	1	7,480.95
462452	PHPC		3	0	3	9,651.01
462452	PHPC		3	0	3	9,651.01
462482	PHPC		1	0	1	7,342.99
462499	PHPC		0	3	3	9,386.94
462511	PHPC		1	1	2	9,032.26
ชั้นปีที่ 5			14	7	21	94,305.17
	ภาคเรียนที่ 1		13	4	17	73,694.54
462503	PHPS		2	1	3	14,869.45
462512	PHPS		0	2	2	10,902.04
462515	PHPS		2	0	2	9,791.71
462561	PHPS		1	0	1	8,340.46
462564	ECON		2	1	3	13,074.76
462565	PHPS		3	0	3	12,127.90
851100	MC		3	0	3	4,588.21
	ภาคเรียนที่ 2		1	3	4	20,610.63
462581	PHPC		1	0	1	7,480.95
462592	PHPC		0	3	3	13,129.69
รวมทั้งหลักสูตร			139	40	179	644,402.16

ตาราง แสดงต้นทุนต่อหลักสูตรต่อคน จำแนกตาม ชั้นปีภาคการศึกษา/กระบวนวิชา

Bachelor of Pharmacy Program (Plan II is Pharmacy Practice)

ปีงบประมาณ 2552 คณะ เกษษศาสตร์ มหาวิทยาลัยเชียงใหม่

หลักสูตร/ชั้นปีภาคการศึกษา/กระบวนวิชา

บรรยาย ปฏิบัติการ รวม

ต้นทุนต่อรายวิชาคน

ชั้นปีที่ 1		32	5	37	67,041.95
ภาคเรียนที่	1	17	2	19	33,068.23
001103	ENGL	3	0	3	3,056.52
013103	PSY	3	0	3	2,131.91
202108	BIOL	3	1	4	4,594.69
203151	CHEM	3	0	3	4,157.76
203157	CHEM	0	1	1	5,012.63
206105	MATH	3	0	3	5,960.27
462151	PHPC	2	0	2	8,154.44
ภาคเรียนที่	2	15	3	18	33,973.72
001104	ENGL	3	0	3	2,940.61
203226	CHEM	3	0	3	4,135.55
203229	CHEM	0	1	1	4,523.35
207147	PHYS	3	0	3	4,089.87
207157	PHYS	0	1	1	4,655.14
461201	PHPS	3	1	4	10,321.31
751100	ECON	3	0	3	3,307.90
ชั้นปีที่ 2		30	8	38	158,966.63
ภาคเรียนที่	1	14	4	18	74,280.60
001203	ENGL	3	0	3	2,929.51
203203	CHEM	3	0	3	4,028.72
203207	CHEM	0	1	1	4,222.26
301241	ANAT	2	1	3	28,669.55
321242	PHSO	4	1	5	24,915.88
461251	PHPS	2	1	3	9,514.67
ภาคเรียนที่	2	16	4	20	84,686.04
001204	ENGL	3	0	3	3,065.60
203204	CHEM	3	0	3	4,675.08
203208	CHEM	0	1	1	4,531.32
303242	BCHM	4	1	5	24,872.77
311241	MICR	3	1	4	22,751.29
317242	PARA	1	0	1	15,303.24
461252	PHPS	2	1	3	9,486.74
ชั้นปีที่ 3		31	8	39	140,938.42
ภาคเรียนที่	1	15	4	19	69,361.81
320342	PHCO	3	1	4	22,751.29
461331	PHPS	3	0	3	9,070.29
461341	PHPS	2	1	3	9,500.52
461353	PHPS	2	1	3	9,500.52
462301	PHPC	2	1	3	9,486.74
462321	PHPC	3	0	3	9,052.46
ภาคเรียนที่	2	16	4	20	71,576.61
320343	PHCO	3	0	3	20,239.96
461332	PHPS	3	0	3	9,219.44

ตาราง แสดงต้นทุนต่อหลักสูตรต่อคน จำแนกตาม ชั้นปีภาคการศึกษา/กระบวนวิชา

Bachelor of Pharmacy Program (Plan II is Pharmacy Practice)

ปีงบประมาณ 2552 คณะ เกษษศาสตร์ มหาวิทยาลัยเชียงใหม่

หลักสูตร/ชั้นปีภาคการศึกษา/กระบวนวิชา

บรรยาย ปฏิบัติการ รวม ต้นทุนต่อรายวิชาคน

461342	PHPS		2	2	4	11,067.91
461354	PHPS		2	1	3	9,681.56
462302	PHPC		3	1	4	12,139.92
462304	PHPC		3	0	3	9,227.82
ชั้นปีที่ 4			27	13	40	160,482.85
	ภาคเรียนที่ 1	1	16	4	20	73,940.43
461433	PHPS		2	0	2	8,312.25
462403	PHPC		3	1	4	10,644.14
462405	PHPC		3	0	3	10,117.28
462411	PHPC		3	1	4	10,644.14
462431	PHPC		3	0	3	9,749.76
462441	PHPC		1	0	1	7,382.43
462481	PHPC		1	1	2	9,069.83
462491	PHPC		0	1	1	8,020.59
	ภาคเรียนที่ 2	2	11	9	20	86,542.43
462404	PHPC		2	2	4	14,604.94
462406	PHPC		0	2	2	10,033.16
462442	PHPC		3	0	3	9,659.46
462443	PHPC		1	0	1	7,480.95
462444	PHPC		1	0	1	7,480.95
462452	PHPC		3	0	3	9,651.01
462482	PHPC		1	0	1	7,342.99
462499	PHPC		0	3	3	9,386.94
462512	PHPC		0	2	2	10,902.04
ชั้นปีที่ 5			11	12	23	99,212.74
	ภาคเรียนที่ 1	1	11	9	20	89,248.90
176101	LAW		3	0	3	2,970.54
462501	PHPC		0	2	2	12,190.30
462511	PHPC		1	1	2	9,032.26
462512	PHPC		0	2	2	10,902.04
462561	PHPC		1	0	1	8,340.46
462564	PHPC		2	1	3	13,074.76
462565	PHPC		3	0	3	12,127.90
462581	PHPC		1	0	1	7,480.95
462592	PHPC		0	3	3	13,129.69
	ภาคเรียนที่ 2	2	0	3	3	9,963.85
462599	CPH		0	3	3	9,963.85
รวมทั้งหลักสูตร			131	46	177	626,642.60

ตาราง 57 แสดงจำนวนหน่วยกิต จำนวนตอน จำนวนนักศึกษา ลงทะเบียน และรายละเอียดเกี่ยวกับต้นทุนต่อกระบวนวิชา และต้นทุนต่อรายวิชา/คน ระดับการศึกษา จำแนกตามภาควิชา และคณะ ปีงบประมาณ2552

Course	จำนวนหน่วยกิต			ภาคเรียนปกติ			ภาคเรียนพิเศษ			หลักสูตรนานาชาติ		
	Lec	Lab	Total	จำนวน นศ. ลงทะเบียน	ต้นทุนรายวิชา 1 คน	ต้นทุนต่อ นศ. 1 คน	จำนวน นศ. ลงทะเบียน	ต้นทุนรายวิชา 1 คน	ต้นทุนต่อ นศ. 1 คน	จำนวน นศ. ลงทะเบียน	ต้นทุนรายวิชา 1 คน	ต้นทุนต่อ นศ. 1 คน
เภสัชศาสตร์				5,767	74,213,153.20		2,550	22,373,948.99		-		-
ปริญญาตรี				5,558	61,216,060.61		2,544	22,264,610.63		-		-
รวมภาควิชา				155	1,217,145.58		-	-		-		-
460100	-	1	1	155	1,217,145.58	7,852.55	-	-	-	-	-	-
สาขาวิชาบริหารเภสัชกรรม				3,561	39,218,971.68		1,721	14,316,058.63		-		-
462570	1	1	2	24	297,554.09	12,398.09	-	-	-	-	-	-
462513	1	2	3	33	629,330.38	19,070.62	5	126,069.16	25,213.83	-	-	-
462514	1	1	2	24	297,554.09	12,398.09	-	-	-	-	-	-
462515	2	-	2	77	763,589.37	9,916.75	26	217,471.33	8,364.28	-	-	-
462531	2	1	3	-	-	-	7	127,561.42	18,223.06	-	-	-
462541	3	-	3	38	442,024.47	11,632.22	37	382,971.14	10,350.57	-	-	-
462542	2	-	2	-	-	-	5	79,464.02	15,892.80	-	-	-
462545	2	1	3	5	189,832.48	37,966.50	15	180,135.64	12,009.04	-	-	-
462561	1	-	1	32	270,895.95	8,465.50	-	-	-	-	-	-
462562	1	-	1	24	213,655.22	8,902.30	-	-	-	-	-	-
462564	2	1	3	32	422,393.69	13,199.80	-	-	-	-	-	-
462512	-	2	2	93	1,025,518.19	11,027.08	58	451,070.74	7,777.08	-	-	-
462566	3	-	3	24	325,520.38	13,563.35	-	-	-	-	-	-
462543	3	-	3	42	601,110.43	14,312.15	33	356,684.03	10,808.61	-	-	-
462581	1	-	1	93	707,356.51	7,605.98	59	411,037.38	6,966.74	-	-	-
462582	-	2	2	23	442,997.74	19,260.77	18	258,107.39	14,339.30	-	-	-
462592	-	3	3	93	1,232,689.68	13,254.73	61	610,601.48	10,009.86	-	-	-
462599	-	3	3	47	474,177.59	10,088.88	18	141,594.54	7,866.36	-	-	-
462670	-	5	5	16	489,643.89	30,602.74	-	-	-	-	-	-
462671	-	5	5	16	489,643.89	30,602.74	-	-	-	-	-	-
462678	-	5	5	6	380,177.52	63,362.92	-	-	-	-	-	-
462691	-	5	5	17	500,590.53	29,446.50	-	-	-	-	-	-
462692	-	5	5	4	358,284.25	89,571.06	-	-	-	-	-	-
462693	-	5	5	1	325,444.33	325,444.33	-	-	-	-	-	-
462694	-	5	5	7	391,124.16	55,874.88	-	-	-	-	-	-
462696	-	5	5	5	369,230.88	73,846.18	-	-	-	-	-	-
462565	3	-	3	32	392,094.14	12,252.94	-	-	-	-	-	-
462321	3	-	3	147	1,349,092.03	9,177.50	71	536,503.83	7,556.39	-	-	-
454432	3	-	3	1	134,120.80	134,120.80	-	-	-	-	-	-
454589	-	3	3	1	197,895.31	197,895.31	-	-	-	-	-	-
462151	2	-	2	155	1,283,318.98	8,279.48	-	-	-	-	-	-
462301	2	1	3	147	1,412,932.18	9,611.78	64	502,152.68	7,846.14	-	-	-
462546	3	-	3	16	258,946.61	16,184.16	10	135,625.47	13,562.55	-	-	-
462304	3	-	3	122	1,141,049.01	9,352.86	54	424,783.63	7,866.36	-	-	-
462511	1	1	2	93	851,628.46	9,157.30	58	439,419.46	7,576.20	-	-	-
462403	3	1	4	120	1,292,301.77	10,769.18	63	518,883.48	8,236.25	-	-	-
462404	2	2	4	40	589,199.14	14,729.98	-	-	-	-	-	-
462405	3	-	3	131	1,341,743.58	10,242.32	54	494,691.34	9,160.95	-	-	-
462406	-	2	2	137	1,391,673.91	10,158.20	84	621,936.93	7,404.01	-	-	-
462411	3	1	4	120	1,292,301.77	10,769.18	63	518,883.48	8,236.25	-	-	-
462431	3	-	3	81	799,858.46	9,874.80	29	260,489.22	8,982.39	-	-	-
462441	1	-	1	119	893,388.88	7,507.47	65	450,468.04	6,930.28	-	-	-
462501	-	2	2	63	775,866.57	12,315.34	59	457,642.52	7,756.65	-	-	-
462302	3	1	4	123	1,508,590.47	12,264.96	61	610,601.48	10,009.86	-	-	-
462442	3	-	3	172	1,682,934.13	9,784.50	113	882,426.15	7,809.08	-	-	-
462505	3	-	3	78	900,692.38	11,547.34	62	477,357.85	7,699.32	-	-	-
462502	2	1	3	19	310,419.78	16,337.88	20	212,994.52	10,649.73	-	-	-
462499	-	3	3	133	1,265,093.19	9,511.98	79	542,472.91	6,866.75	-	-	-
462491	-	1	1	90	733,106.92	8,145.63	32	245,250.7	7,664.08	-	-	-
462482	1	-	1	134	1,000,715.25	7,468.02	83	568,760.02	6,852.53	-	-	-
462481	1	1	2	90	827,538.27	9,194.87	30	255,409.72	8,513.66	-	-	-

ตาราง 57 แสดงจำนวนหน่วยกิต จำนวนตอน จำนวนนักศึกษา ลงทะเบียน และรายละเอียดเกี่ยวกับต้นทุนต่อกระบวนวิชา และต้นทุนต่อรายวิชา/คน ระดับการศึกษา จำแนกตามภาควิชา และคณะ ปีงบประมาณ2552

Course	จำนวนหน่วยกิต			ภาคเรียนปกติ			ภาคเรียนพิเศษ			หลักสูตรนานาชาติ		
	Lec	Lab	Total	จำนวน นศ. ลงทะเบียน	ต้นทุนรายวิชา	ต้นทุนต่อ นศ. 1 คน	จำนวน นศ. ลงทะเบียน	ต้นทุนรายวิชา	ต้นทุนต่อ นศ. 1 คน	จำนวน นศ. ลงทะเบียน	ต้นทุนรายวิชา	ต้นทุนต่อ นศ. 1 คน
462453	1	-	1	16	156,414.49	9,775.91	10	89,020.33	8,902.03	-	-	-
462452	3	-	3	173	1,691,255.85	9,776.05	87	711,559.96	8,178.85	-	-	-
462444	1	-	1	93	707,356.51	7,605.98	61	447,483.5	7,335.80	-	-	-
462443	1	-	1	93	707,356.51	7,605.98	62	454,055.28	7,323.47	-	-	-
462503	2	1	3	46	689,746.58	14,994.49	5	114,417.87	22,883.57	-	-	-
สายวิชาวิทยาศาสตร์เภสัชกรรม				1,842	20,779,943.35		823	7,948,552.				
461433	2	-	2	120	1,012,474.77	8,437.29	61	447,483.5	7,335.80	-	-	-
451587	-	3	3	1	197,895.31	197,895.31	-	-	-	-	-	-
461342	2	2	4	123	1,376,732.22	11,192.94	52	458,245.22	8,812.41	-	-	-
461412	2	-	2	24	269,587.80	11,232.82	11	118,894.68	10,808.61	-	-	-
461403	3	-	3	24	325,520.38	13,563.35	12	148,769.02	12,397.42	-	-	-
461402	2	1	3	20	319,033.16	15,951.66	15	180,135.64	12,009.04	-	-	-
461354	2	1	3	123	1,206,211.11	9,806.59	52	423,291.37	8,140.22	-	-	-
461353	2	1	3	145	1,395,705.43	9,625.55	61	482,437.35	7,908.81	-	-	-
461341	2	1	3	145	1,395,705.43	9,625.55	62	489,009.13	7,887.24	-	-	-
461332	3	-	3	123	1,149,370.74	9,344.48	54	424,783.63	7,866.36	-	-	-
461331	3	-	3	144	1,324,126.87	9,195.33	63	483,929.62	7,681.42	-	-	-
461252	2	1	3	147	1,412,932.18	9,611.78	63	495,580.91	7,866.36	-	-	-
461251	2	1	3	143	1,378,478.67	9,639.71	2	94,702.54	47,351.27	-	-	-
461201	3	1	4	151	1,577,399.25	10,446.35	12	183,722.88	15,310.24	-	-	-
456313	2	2	4	1	219,153.48	219,153.48	-	-	-	-	-	-
461472	2	1	3	11	241,512.75	21,955.70	14	173,563.86	12,397.42	-	-	-
456342	3	-	3	1	134,120.80	134,120.80	-	-	-	-	-	-
461594	-	3	3	16	335,845.71	20,990.36	13	190,294.65	14,638.05	-	-	-
461441	1	2	3	19	336,927.78	17,733.04	14	185,215.14	13,229.65	-	-	-
461471	1	-	1	11	120,639.03	10,967.18	14	115,307.44	8,236.25	-	-	-
461599	-	3	3	41	418,997.44	10,219.45	12	102,163.89	8,513.66	-	-	-
461592	-	3	3	24	409,419.25	17,059.14	13	190,294.65	14,638.05	-	-	-
461582	1	-	1	17	163,569.58	9,621.74	13	108,735.66	8,364.28	-	-	-
461581	1	-	1	24	213,655.22	8,902.30	12	102,163.89	8,513.66	-	-	-
461579	-	3	3	8	262,272.16	32,784.02	12	183,722.88	15,310.24	-	-	-
461566	1	2	3	23	372,547.92	16,197.74	4	119,497.38	29,874.34	-	-	-
461545	2	1	3	16	284,579.64	17,786.23	12	160,420.31	13,368.36	-	-	-
461543	2	1	3	6	198,445.86	33,074.31	7	127,561.42	18,223.06	-	-	-
461541	2	-	2	40	393,402.29	9,835.06	24	204,327.77	8,513.66	-	-	-
461533	2	-	2	5	122,558.08	24,511.62	-	-	-	-	-	-
461526	2	1	3	20	319,033.16	15,951.66	9	140,704.98	15,633.89	-	-	-
461525	2	1	3	-	-	-	24	239,281.62	9,970.07	-	-	-
461522	3	-	3	-	-	-	16	175,056.13	10,941.01	-	-	-
461521	3	-	3	17	267,268.33	15,721.67	25	234,202.12	9,368.08	-	-	-
461511	2	1	3	12	250,126.13	20,843.84	-	-	-	-	-	-
461493	-	1	1	17	189,494.27	11,146.72	12	113,815.17	9,484.60	-	-	-
461491	-	1	1	24	241,621.51	10,067.56	12	113,815.17	9,484.60	-	-	-
461482	1	1	2	12	201,193.33	16,766.11	13	143,689.52	11,053.04	-	-	-
461473	2	1	3	16	284,579.64	17,786.23	12	160,420.31	13,368.36	-	-	-
461481	1	1	2	20	265,433.83	13,271.69	15	156,833.07	10,455.54	-	-	-
461531	3	-	3	8	192,372.85	24,046.61	1	76,479.48	76,479.48	-	-	-
ปริญญาโท				161	9,852,498.39		6	109,338.36				
สายวิชาบริหารเภสัชกรรม				35	1,363,983.76		6	109,338.36				
462798	-	6	6	-	-	-	4	49,589.67	12,397.42	-	-	-
462702	3	-	3	7	276,124.42	39,446.35	-	-	-	-	-	-
462799	-	12	12	1	107,937.27	107,937.27	2	59,748.69	29,874.34	-	-	-
462791	-	1	1	7	161,043.01	23,006.14	-	-	-	-	-	-
462716	3	-	3	6	266,630.23	44,438.37	-	-	-	-	-	-
462704	3	-	3	7	276,124.42	39,446.35	-	-	-	-	-	-
462789	3	-	3	7	276,124.42	39,446.35	-	-	-	-	-	-

ตาราง 57 แสดงจำนวนหน่วยกิต จำนวนตอน จำนวนนักศึกษา ลงทะเบียน และรายละเอียดเกี่ยวกับต้นทุนต่อกระบวนวิชา และต้นทุนต่อรายวิชา/คน ระดับการศึกษา จำแนกตามภาควิชา และคณะ ปีงบประมาณ2552

Course	จำนวนหน่วยกิต			ภาคเรียนปกติ			ภาคเรียนพิเศษ			หลักสูตรนานาชาติ		
	Lec	Lab	Total	จำนวน นศ. ลงทะเบียน	ต้นทุนรายวิชา 1 คน	ต้นทุนต่อ นศ. 1 คน	จำนวน นศ. ลงทะเบียน	ต้นทุนรายวิชา 1 คน	ต้นทุนต่อ นศ. 1 คน	จำนวน นศ. ลงทะเบียน	ต้นทุนรายวิชา 1 คน	ต้นทุนต่อ นศ. 1 คน
สายวิชาวิทยาศาสตร์เภสัชกรรม				126	8,488,514.62							
452744	-	3	3	6	694,675.22	115,779.20	-	-	-	-	-	-
461730	2	1	3	3	274,544.32	91,514.77	-	-	-	-	-	-
461739	-	3	3	2	336,390.97	168,195.49	-	-	-	-	-	-
461758	3	-	3	1	219,159.32	219,159.32	-	-	-	-	-	-
461759	-	3	3	1	325,444.33	325,444.33	-	-	-	-	-	-
461760	2	-	2	5	182,376.99	36,475.40	-	-	-	-	-	-
461769	-	3	3	2	650,888.67	325,444.33	-	-	-	-	-	-
461792	1	-	1	3	92,526.11	30,842.04	-	-	-	-	-	-
461799	-	3	3	3	116,705.96	38,901.99	-	-	-	-	-	-
461798	-	3	3	2	105,759.33	52,879.66	-	-	-	-	-	-
461798	-	6	6	2	114,509.05	57,254.52	-	-	-	-	-	-
461798	-	10	10	1	105,020.70	105,020.70	-	-	-	-	-	-
461798	-	12	12	8	276,435.81	34,554.48	-	-	-	-	-	-
461798	-	15	15	14	482,111.18	34,436.51	-	-	-	-	-	-
461717	2	-	2	4	173,856.95	43,464.24	-	-	-	-	-	-
461799	-	6	6	4	145,152.04	36,288.01	-	-	-	-	-	-
452741	2	-	2	1	148,296.80	148,296.80	-	-	-	-	-	-
452761	1	1	2	3	376,454.48	125,484.83	-	-	-	-	-	-
461702	2	1	3	10	344,392.67	34,439.27	-	-	-	-	-	-
452724	4	-	4	7	632,385.25	90,340.75	-	-	-	-	-	-
452733	2	-	2	3	165,336.90	55,112.30	-	-	-	-	-	-
451761	3	-	3	1	219,159.32	219,159.32	-	-	-	-	-	-
452745	-	3	3	4	672,781.94	168,195.49	-	-	-	-	-	-
452779	2	-	2	9	496,010.69	55,112.30	-	-	-	-	-	-
452791	1	-	1	6	115,163.85	19,193.98	-	-	-	-	-	-
452799	-	2	2	3	112,331.10	37,443.70	-	-	-	-	-	-
452799	-	4	4	2	108,675.90	54,337.95	-	-	-	-	-	-
452799	-	6	6	3	129,830.55	43,276.85	-	-	-	-	-	-
452799	-	7	7	1	100,645.84	100,645.84	-	-	-	-	-	-
452799	-	12	12	2	132,008.49	66,004.25	-	-	-	-	-	-
452732	1	1	2	10	439,483.88	43,948.39	-	-	-	-	-	-
ปริญญาเอก				48	3,144,594.21							
สายวิชาวิทยาศาสตร์เภสัชกรรม				48	3,144,594.21							
455898	-	36	36	2	257,916.97	128,958.48	-	-	-	-	-	-
455899	-	15	15	7	338,899.32	48,414.19	-	-	-	-	-	-
455899	-	12	12	17	548,987.49	32,293.38	-	-	-	-	-	-
455899	-	6	6	2	170,419.75	85,209.88	-	-	-	-	-	-
455899	-	3	3	2	161,670.03	80,835.01	-	-	-	-	-	-
455899	-	1	1	1	147,806.82	147,806.82	-	-	-	-	-	-
455898	-	25	25	1	182,805.70	182,805.70	-	-	-	-	-	-
455898	-	22	22	1	178,430.84	178,430.84	-	-	-	-	-	-
455898	-	20	20	2	211,251.78	105,625.89	-	-	-	-	-	-
455898	-	15	15	8	367,345.40	45,918.17	-	-	-	-	-	-
455898	-	12	12	3	211,990.41	70,663.47	-	-	-	-	-	-
455899	-	42	42	1	207,596.58	207,596.58	-	-	-	-	-	-
455898	-	9	9	1	159,473.11	159,473.11	-	-	-	-	-	-

คณะเทคนิคการแพทย์

ตาราง แสดงต้นทุนต่อหลักสูตรต่อคน จำแนกตาม ชั้นปีภาคการศึกษา/กระบวนวิชา

Bachelor of Science Program in Medical Technology

ปีงบประมาณ 2552 คณะ เทคโนโลยีการแพทย์ มหาวิทยาลัยเชียงใหม่

หลักสูตร/ชั้นปีภาคการศึกษา/กระบวนวิชา

บรรยาย ปฏิบัติการ รวม

ต้นทุนต่อรายวิชาคน

ชั้นปีที่ 1		32	6	38	64,305.61
ภาคเรียนที่	1	15	3	18	31,665.96
001103	ENGL	3	0	3	3,056.52
202184	BIOL	3	1	4	4,535.31
203151	CHEM	3	0	3	4,157.76
203157	CHEM	0	1	1	5,012.63
206101	MATH	3	0	3	5,213.68
207161	PHYS	3	0	3	4,436.09
207171	PHYS	0	1	1	5,253.96
ภาคเรียนที่	2	17	3	20	32,639.66
001104	ENGL	3	0	3	2,940.61
006103	HC	3	0	3	2,114.12
202185	BIOL	2	1	3	4,198.94
203152	CHEM	3	0	3	5,524.14
203158	CHEM	0	1	1	5,629.56
207162	PHYS	3	0	3	3,916.03
207172	PHYS	0	1	1	5,008.35
751100	ECON	3	0	3	3,307.90
ชั้นปีที่ 2		30	9	39	156,951.48
ภาคเรียนที่	1	16	3	19	59,167.50
001203	ENGL	3	0	3	2,929.51
208263	STAT	3	0	3	4,877.50
303231	BCHM	4	0	4	24,438.80
510201	AMS	2	1	3	10,941.75
510203	AMS	1	2	3	11,391.73
851100	MC	3	0	3	4,588.21
ภาคเรียนที่	2	14	6	20	97,783.99
001204	ENGL	3	0	3	3,065.60
301231	ANAT	2	1	3	29,279.18
321231	PHSO	3	1	4	21,694.83
502211	CMS	1	1	2	11,706.10
504202	CCH	2	1	3	10,983.37
508202	CMB	2	1	3	10,983.37
510204	AMS	1	1	2	10,071.53
ชั้นปีที่ 3		22	18	40	187,456.62
ภาคเรียนที่	1	12	8	20	85,461.91
320332	PHCO	2	0	2	18,782.08
501303	CMS	2	0	2	9,603.58
501304	CMS	0	3	3	11,868.17
504302	CCH	2	1	3	10,962.33
506311	IMM	2	1	3	10,962.33
506312	IMM	2	2	4	12,321.09
508301	CMB	2	1	3	10,962.33
ภาคเรียนที่	2	10	10	20	101,994.71

ตาราง แสดงต้นทุนต่อหลักสูตรต่อคน จำแนกตาม ชั้นปีภาคการศึกษา/กระบวนวิชา

Bachelor of Science Program in Medical Technology

ปีงบประมาณ 2552 คณะ เทคโนโลยีการแพทย์ มหาวิทยาลัยเชียงใหม่

หลักสูตร/ชั้นปีภาคการศึกษา/กระบวนวิชา	บรรยาย	ปฏิบัติการ	รวม	ต้นทุนต่อรายวิชาคน
317331 PARA	2	2	4	28,248.22
501305 CMS	1	0	1	8,749.89
501306 CMS	0	2	2	10,665.87
502313 CMS	1	0	1	8,757.13
502314 CMS	0	1	1	9,239.74
504303 CCH	2	2	4	12,581.84
506322 IMM	2	1	3	11,170.18
508302 CMB	2	2	4	12,581.84
ชั้นปีที่ 4	15	16	31	154,834.19
ภาคเรียนที่ 1	9	8	17	82,225.57
013103 PSY	3	0	3	2,131.91
503451 ACMS	0	2	2	10,687.57
505451 ACCH	0	2	2	10,687.57
507451 AIMM	0	2	2	10,687.57
509451 ACMB	0	2	2	10,687.57
510402 AMS	1	0	1	8,757.13
510403 AMS	2	0	2	9,737.18
510404 AMS	1	0	1	8,764.54
510407 AMS	2	0	2	10,084.53
ภาคเรียนที่ 2	6	8	14	72,608.63
502311 CMS	1	1	2	12,876.48
510405 AMS	2	0	2	9,315.59
510406 AMS	2	1	3	10,458.35
510439 AMS	0	2	2	11,249.60
510452 AMS	0	2	2	10,077.43
510453 AMS	0	2	2	10,077.43
511439 SEM	1	0	1	8,553.75
รวมทั้งหลักสูตร	99	49	148	563,547.91

ตาราง แสดงต้นทุนต่อหลักสูตรต่อคน จำแนกตาม ชั้นปีภาคการศึกษา/กระบวนวิชา

Bachelor of Science Program in Occupational Therapy

ปีงบประมาณ 2552 คณะ เทคนิคการแพทย์ มหาวิทยาลัยเชียงใหม่

หลักสูตร/ชั้นปีภาคการศึกษา/กระบวนวิชา

บรรยาย ปฏิบัติการ รวม

ต้นทุนต่อรายวิชานคน

ชั้นปีที่ 1		32	3	35	45,261.93
ภาคเรียนที่ 1		16	1	17	25,434.75
001103	ENGL	3	0	3	3,056.52
013103	PSY	3	0	3	2,131.91
050100	HUGE	3	0	3	3,055.12
127101	GOV	3	0	3	3,494.37
202184	BIOL	3	1	4	4,535.31
513100	OT	1	0	1	9,161.52
ภาคเรียนที่ 2		16	2	18	19,827.18
001104	ENGL	3	0	3	2,940.61
006103	HC	3	0	3	2,114.12
013203	PSY	3	0	3	2,409.45
202185	BIOL	2	1	3	4,198.94
204100	CS	2	1	3	4,856.17
751100	ECON	3	0	3	3,307.90
ชั้นปีที่ 2		29	9	38	190,229.09
ภาคเรียนที่ 1		14	3	17	96,382.32
001203	ENGL	3	0	3	2,929.51
301233	ANAT	2	1	3	27,611.32
305202	PSYC	2	0	2	21,557.48
513205	OT	1	0	1	9,103.54
513207	OT	2	1	3	12,382.64
513213	OT	2	0	2	10,415.18
513251	OT	2	1	3	12,382.64
ภาคเรียนที่ 2		15	6	21	93,846.77
001204	ENGL	3	0	3	3,065.60
301208	ANAT	2	1	3	21,746.65
321231	PHSO	3	1	4	21,694.83
513212	OT	2	1	3	12,145.92
513214	OT	2	1	3	12,145.92
513222	OT	2	1	3	12,145.92
513262	OT	1	1	2	10,901.92
ชั้นปีที่ 3		30	11	41	227,189.94
ภาคเรียนที่ 1		17	4	21	145,660.26
310331	SURG	1	0	1	17,320.84
323331	PHSO	2	0	2	21,812.81
328310	REHM	1	0	1	17,153.09
328313	REHM	2	0	2	21,101.52
510301	AMS	3	0	3	11,840.45
513315	OT	2	0	2	10,279.92
513321	OT	2	1	3	12,201.88
513329	OT	0	2	2	11,523.92
513361	OT	2	1	3	12,145.92
513381	OT	2	0	2	10,279.92

ตาราง แสดงต้นทุนต่อหลักสูตรต่อคน จำแนกตาม ชั้นปีภาคการศึกษา/กระบวนวิชา

Bachelor of Science Program in Occupational Therapy

ปีงบประมาณ 2552 คณะ เทคนิคการแพทย์ มหาวิทยาลัยเชียงใหม่

หลักสูตร/ชั้นปีภาคการศึกษา/กระบวนวิชา

บรรยาย ปฏิบัติการ รวม

ต้นทุนต่อรายวิชาคน

	ภาคเรียนที่ 2	13	7	20	81,529.68
510305	AMS	3	0	3	11,158.70
513330	OT	1	0	1	8,926.00
513342	OT	0	4	4	14,745.41
513362	OT	2	0	2	10,084.53
513372	OT	3	1	4	13,007.04
513382	OT	2	1	3	11,804.00
513392	OT	2	1	3	11,804.00
ชั้นปีที่ 4		7	21	28	113,541.06
	ภาคเรียนที่ 1	5	3	8	42,095.85
513401	OT	2	0	2	10,084.53
513426	OT	2	1	3	11,848.12
513429	OT	1	0	1	8,950.82
513432	OT	0	2	2	11,212.38
ภาคเรียนที่ 2		2	18	20	71,445.21
513425	OT	1	0	1	8,914.17
513432	OT	0	2	2	11,212.38
513443	OT	0	8	8	21,121.36
513444	OT	0	8	8	21,259.08
513471	OT	1	0	1	8,938.22
รวมทั้งหลักสูตร		98	44	142	576,222.02

ตาราง แสดงต้นทุนต่อหลักสูตรต่อคน จำแนกตาม ชั้นปีภาคการศึกษา/กระบวนวิชา

Bachelor of Science Program in Physical Therapy

ปีงบประมาณ 2552 คณะ เทคโนโลยีการแพทย์ มหาวิทยาลัยเชียงใหม่

หลักสูตร/ชั้นปีภาคการศึกษา/กระบวนวิชา

บรรยาย ปฏิบัติการ รวม

ต้นทุนต่อรายวิชาคน

ชั้นปีที่ 1		33	8	41	91,153.60
ภาคเรียนที่	1	15	5	20	36,730.41
001103	ENGL	3	0	3	3,056.52
013103	PSY	3	0	3	2,131.91
057102	EDPE	0	1	1	4,011.47
057105	EDPE	0	1	1	4,021.62
202184	BIOL	3	1	4	4,535.31
203116	CHEM	3	0	3	4,376.82
203119	CHEM	0	1	1	4,906.70
207161	PHYS	3	0	3	4,436.09
207171	PHYS	0	1	1	5,253.96
ภาคเรียนที่	2	18	3	21	54,423.19
001104	ENGL	3	0	3	2,940.61
009103	LS	3	0	3	2,698.24
207162	PHYS	3	0	3	3,916.03
207172	PHYS	0	1	1	5,008.35
301208	ANAT	2	1	3	21,746.65
510206	AMS	1	1	2	10,901.92
703103	MGMT	3	0	3	2,623.17
851100	MC	3	0	3	4,588.21
ชั้นปีที่ 2		27	10	37	203,409.64
ภาคเรียนที่	1	13	4	17	97,215.95
001203	ENGL	3	0	3	2,929.51
208263	STAT	3	0	3	4,877.50
301233	ANAT	2	1	3	27,611.32
321232	PHSO	4	1	5	34,635.06
514236	PT	0	1	1	9,732.57
514241	PT	0	1	1	9,759.36
552222	NGF	1	0	1	7,670.64
ภาคเรียนที่	2	14	6	20	106,193.69
001204	ENGL	3	0	3	3,065.60
301234	ANAT	2	1	3	27,408.35
305203	PSYC	1	0	1	17,206.97
514202	PT	2	1	3	12,201.88
514204	PT	2	0	2	10,415.18
514212	PT	2	2	4	14,091.86
514222	PT	1	1	2	10,901.92
514244	PT	1	1	2	10,901.92
ชั้นปีที่ 3		18	19	37	195,264.38
ภาคเรียนที่	1	10	8	18	89,737.26
514317	PT	1	1	2	10,826.12
514321	PT	1	1	2	10,941.88
514341	PT	1	1	2	10,941.88
514343	PT	1	1	2	10,941.88
514383	PT	1	1	2	10,901.92

ตาราง แสดงต้นทุนต่อหลักสูตรต่อคน จำแนกตาม ชั้นปีภาคการศึกษา/กระบวนวิชา

Bachelor of Science Program in Physical Therapy

ปีงบประมาณ 2552 คณะ เทคนิคการแพทย์ มหาวิทยาลัยเชียงใหม่

หลักสูตร/ชั้นปีภาคการศึกษา/กระบวนวิชา

บรรยาย ปฏิบัติการ รวม

ต้นทุนต่อรายวิชาคน

514385	PT		1	1	2	10,941.88
514395	PT		2	1	3	12,039.81
514397	PT		2	1	3	12,201.88
	ภาคเรียนที่ 2		8	8	16	91,277.05
514325	PT		1	1	2	13,531.02
514336	PT		0	3	3	13,864.72
514356	PT		1	0	1	9,085.68
514358	PT		1	1	2	11,026.34
514372	PT		2	0	2	10,415.18
514386	PT		1	1	2	11,165.69
514396	PT		1	1	2	11,117.42
514398	PT		1	1	2	11,071.00
	ภาคเรียนที่ 3		0	3	3	14,250.06
514337	PT		0	3	3	14,250.06
	ชั้นปีที่ 4		9	14	23	112,196.36
	ภาคเรียนที่ 1		6	7	13	69,303.47
514435	PT		0	3	3	13,777.83
514442	PT		1	1	2	11,215.93
514450	PT		2	0	2	10,415.18
514451	PT		1	1	2	11,706.10
514475	PT		1	1	2	11,117.42
514485	PT		1	1	2	11,071.00
	ภาคเรียนที่ 2		3	7	10	42,892.89
514436	PT		0	5	5	18,555.49
514464	PT		3	0	3	12,168.70
514477	PT		0	2	2	12,168.70
	รวมทั้งหลักสูตร		87	51	138	602,023.98

ตาราง แสดงต้นทุนต่อหลักสูตรต่อคน จำแนกตาม ชั้นปีภาคการศึกษา/กระบวนวิชา

Bachelor of Science Program in Radiologic Technology

ปีงบประมาณ 2552 คณะ เทคโนโลยีการแพทย์ มหาวิทยาลัยเชียงใหม่

หลักสูตร/ชั้นปีภาคการศึกษา/กระบวนวิชา

บรรยาย ปฏิบัติการ รวม

ต้นทุนต่อรายวิชาคน

ชั้นปีที่ 1		35	6	41	63,539.59
ภาคเรียนที่ 1		18	3	21	33,935.93
001103	ENGL	3	0	3	3,056.52
012173	RE	3	0	3	2,156.84
202184	BIOL	3	1	4	4,535.31
203116	CHEM	3	0	3	4,376.82
203119	CHEM	0	1	1	4,906.70
206101	MATH	3	0	3	5,213.68
207161	PHYS	3	0	3	4,436.09
207171	PHYS	0	1	1	5,253.96
ภาคเรียนที่ 2		17	3	20	29,603.66
001104	ENGL	3	0	3	2,940.61
013103	PSY	3	0	3	2,131.91
176101	LAW	3	0	3	2,970.54
202185	BIOL	2	1	3	4,198.94
203206	CHEM	3	0	3	4,034.77
203209	CHEM	0	1	1	4,402.51
207162	PHYS	3	0	3	3,916.03
207172	PHYS	0	1	1	5,008.35
ชั้นปีที่ 2		34	7	41	191,296.86
ภาคเรียนที่ 1		18	3	21	104,947.40
001203	ENGL	3	0	3	2,929.51
006446	HC	3	0	3	2,362.24
208263	STAT	3	0	3	4,877.50
301233	ANAT	2	1	3	27,611.32
303232	BCHM	3	0	3	28,013.68
515201	RT	2	1	3	25,881.37
515252	RT	2	1	3	13,271.78
ภาคเรียนที่ 2		16	4	20	86,349.46
001204	ENGL	3	0	3	3,065.60
321231	PHSO	3	1	4	21,694.83
515204	RT	2	1	3	13,603.61
515205	RT	2	0	2	11,046.43
515220	RT	2	1	3	13,603.61
515253	RT	3	1	4	15,264.10
552232	NGF	1	0	1	8,071.27
ชั้นปีที่ 3		28	8	36	182,972.64
ภาคเรียนที่ 1		16	3	19	107,726.19
318322	PATH	2	0	2	23,909.26
515306	RT	2	0	2	11,112.88
515310	RT	1	0	1	9,524.38
515321	RT	1	0	1	9,452.39
515334	RT	2	1	3	13,992.33
515361	RT	2	1	3	13,487.33
515363	RT	2	1	3	13,487.33

ตาราง แสดงต้นทุนต่อหลักสูตรต่อคน จำแนกตาม ชั้นปีภาคการศึกษา/กระบวนวิชา

Bachelor of Science Program in Radiologic Technology

ปีงบประมาณ 2552 คณะ เทคนิคการแพทย์ มหาวิทยาลัยเชียงใหม่

หลักสูตร/ชั้นปีภาคการศึกษา/กระบวนวิชา	บรรยาย	ปฏิบัติการ	รวม	ต้นทุนต่อรายวิชาคน
515370 RT	1	0	1	9,452.39
751100 ECON	3	0	3	3,307.90
ภาคเรียนที่ 2	12	5	17	75,246.46
515335 RT	3	0	3	12,097.34
515336 RT	0	4	4	16,402.77
515337 RT	2	1	3	12,814.91
515338 RT	2	0	2	10,662.19
515362 RT	2	0	2	10,866.08
515371 RT	3	0	3	12,403.16
ชั้นปีที่ 4	11	19	30	160,315.09
ภาคเรียนที่ 1	11	7	18	110,173.61
515411 RT	2	0	2	10,709.77
515430 RT	0	5	5	18,920.39
515440 RT	1	0	1	9,357.58
515441 RT	1	0	1	9,357.58
515455 RT	1	1	2	11,501.40
515472 RT	1	0	1	9,328.99
515474 RT	3	0	3	12,243.30
515475 RT	1	0	1	9,357.58
515481 RT	0	1	1	9,944.62
515490 RT	1	0	1	9,452.39
ภาคเรียนที่ 2	0	12	12	50,141.47
515463 RT	0	5	5	19,996.39
515476 RT	0	5	5	19,996.39
515491 RT	0	2	2	10,148.70
รวมทั้งหลักสูตร	108	40	148	598,124.18

ตาราง 57 แสดงจำนวนหน่วยกิต จำนวนตอน จำนวนนักศึกษา ลงทะเบียน และรายละเอียดเกี่ยวกับต้นทุนต่อกระบวนวิชา และต้นทุนต่อรายวิชา/คน ระดับการศึกษา จำแนกตามภาควิชา และคณะ ปีงบประมาณ2552

Course	จำนวนหน่วยกิต			ภาคเรียนปกติ			ภาคเรียนพิเศษ			หลักสูตรนานาชาติ		
	Lec	Lab	Total	จำนวน นศ. ลงทะเบียน	ต้นทุนรายวิชา 1 คน	ต้นทุนต่อ นศ. 1 คน	จำนวน นศ. ลงทะเบียน	ต้นทุนรายวิชา 1 คน	ต้นทุนต่อ นศ. 1 คน	จำนวน นศ. ลงทะเบียน	ต้นทุนรายวิชา 1 คน	ต้นทุนต่อ นศ. 1 คน
เทคนิคการแพทย์				9,203	118,901,171.76		100	2,238,087.52		-	-	
ปริญญาตรี				8,998	103,856,333.67		29	429,468.26		-	-	
กิจกรรมบำบัด				1,969	24,232,715.46		-	-		-	-	
513426	2	1	3	62	737,089.42	11,888.54	-	-	-	-	-	-
513361	2	1	3	56	682,435.39	12,186.35	-	-	-	-	-	-
513362	2	-	2	63	637,871.88	10,124.95	-	-	-	-	-	-
513372	3	1	4	62	808,942.35	13,047.46	-	-	-	-	-	-
513381	2	-	2	56	577,938.88	10,320.34	-	-	-	-	-	-
513382	2	1	3	63	746,198.43	11,844.42	-	-	-	-	-	-
513392	2	1	3	63	746,198.43	11,844.42	-	-	-	-	-	-
513401	2	-	2	63	637,871.88	10,124.95	-	-	-	-	-	-
513342	-	4	4	62	916,721.75	14,785.83	-	-	-	-	-	-
513423	2	-	2	4	132,722.31	33,180.58	-	-	-	-	-	-
513422	1	1	2	4	158,070.56	39,517.64	-	-	-	-	-	-
513427	2	-	2	65	654,995.60	10,076.86	-	-	-	-	-	-
513429	1	-	1	62	557,457.09	8,991.24	-	-	-	-	-	-
513431	-	2	2	65	727,942.83	11,199.12	-	-	-	-	-	-
513432	-	2	2	127	1,429,105.78	11,252.80	-	-	-	-	-	-
513443	-	8	8	66	1,396,677.41	21,161.78	-	-	-	-	-	-
513444	-	8	8	65	1,384,467.89	21,299.51	-	-	-	-	-	-
513471	1	-	1	63	565,654.18	8,978.64	-	-	-	-	-	-
513100	1	-	1	49	450,894.91	9,201.94	-	-	-	-	-	-
513420	2	1	3	1	181,440.05	181,440.05	-	-	-	-	-	-
513222	2	1	3	56	682,435.39	12,186.35	-	-	-	-	-	-
513102	2	-	2	54	560,815.17	10,385.47	-	-	-	-	-	-
513425	1	-	1	65	582,048.37	8,954.59	-	-	-	-	-	-
513341	-	4	4	4	335,508.33	83,877.08	-	-	-	-	-	-
513205	1	-	1	52	475,486.18	9,143.97	-	-	-	-	-	-
513207	2	1	3	52	645,999.36	12,423.06	-	-	-	-	-	-
513212	2	1	3	56	682,435.39	12,186.35	-	-	-	-	-	-
513214	2	1	3	56	682,435.39	12,186.35	-	-	-	-	-	-
513152	1	-	1	54	491,880.36	9,108.90	-	-	-	-	-	-
513251	2	1	3	52	645,999.36	12,423.06	-	-	-	-	-	-
513326	3	1	4	1	231,042.25	231,042.25	-	-	-	-	-	-
513330	1	-	1	64	573,851.27	8,966.43	-	-	-	-	-	-
513329	-	2	2	56	647,603.22	11,564.34	-	-	-	-	-	-
513213	2	-	2	52	543,691.45	10,455.60	-	-	-	-	-	-
513327	1	-	1	1	57,434.53	57,434.53	-	-	-	-	-	-
513262	1	1	2	56	612,771.05	10,942.34	-	-	-	-	-	-
513325	2	1	3	3	199,658.06	66,552.69	-	-	-	-	-	-
513323	2	1	3	3	199,658.06	66,552.69	-	-	-	-	-	-
513321	2	1	3	55	673,326.38	12,242.30	-	-	-	-	-	-
513315	2	-	2	56	577,938.88	10,320.34	-	-	-	-	-	-
เทคนิคการแพทย์				3,868	41,214,797.96		29	429,468.26		-	-	
510402	1	-	1	82	721,398.92	8,797.55	-	-	-	-	-	-
509451	-	2	2	82	879,695.42	10,727.99	-	-	-	-	-	-
510203	1	2	3	92	1,051,757.56	11,432.15	-	-	-	-	-	-
510204	1	1	2	90	910,075.21	10,111.95	-	-	-	-	-	-
510100	2	1	3	472	4,988,775.07	10,569.44	29	429,468.26	14,809.25	-	-	-
510206	1	1	2	56	612,771.05	10,942.34	-	-	-	-	-	-
510301	3	-	3	50	594,043.48	11,880.87	-	-	-	-	-	-
510305	3	-	3	65	727,942.83	11,199.12	-	-	-	-	-	-
510201	2	1	3	92	1,010,359.61	10,982.17	-	-	-	-	-	-
510403	2	-	2	81	791,985.31	9,777.60	-	-	-	-	-	-
510404	1	-	1	81	713,201.82	8,804.96	-	-	-	-	-	-
510405	2	-	2	124	1,160,145.17	9,356.01	-	-	-	-	-	-

ตาราง 57 แสดงจำนวนหน่วยกิต จำนวนตอน จำนวนนักศึกษา ลงทะเบียน และรายละเอียดเกี่ยวกับต้นทุนต่อกระบวนวิชา และต้นทุนต่อรายวิชา/คน ระดับการศึกษา จำแนกตามภาควิชา และคณะ ปีงบประมาณ2552

Course	จำนวนหน่วยกิต			ภาคเรียนปกติ			ภาคเรียนพิเศษ			หลักสูตรนานาชาติ		
	Lec	Lab	Total	จำนวน นศ. ลงทะเบียน	ต้นทุนรายวิชา	ต้นทุนต่อ นศ. 1 คน	จำนวน นศ. ลงทะเบียน	ต้นทุนรายวิชา	ต้นทุนต่อ นศ. 1 คน	จำนวน นศ. ลงทะเบียน	ต้นทุนรายวิชา	ต้นทุนต่อ นศ. 1 คน
510406	2	1	3	124	1,301,847.80	10,498.77	-	-	-	-	-	-
510407	2	-	2	63	637,871.88	10,124.95	-	-	-	-	-	-
510408	1	1	2	20	297,978.40	14,898.92	-	-	-	-	-	-
510439	-	2	2	125	1,411,252.54	11,290.02	-	-	-	-	-	-
510452	-	2	2	124	1,254,613.59	10,117.85	-	-	-	-	-	-
511439	1	-	1	124	1,065,676.74	8,594.17	-	-	-	-	-	-
508302	2	2	4	83	1,047,648.08	12,622.27	-	-	-	-	-	-
505451	-	2	2	82	879,695.42	10,727.99	-	-	-	-	-	-
510453	-	2	2	124	1,254,613.59	10,117.85	-	-	-	-	-	-
502211	1	1	2	82	963,214.89	11,746.52	-	-	-	-	-	-
506312	2	2	4	91	1,124,897.32	12,361.51	-	-	-	-	-	-
508301	2	1	3	91	1,001,250.60	11,002.75	-	-	-	-	-	-
501303	2	-	2	91	877,603.88	9,644.00	-	-	-	-	-	-
501304	-	3	3	91	1,083,681.75	11,908.59	-	-	-	-	-	-
501306	-	2	2	83	888,622.04	10,706.29	-	-	-	-	-	-
502311	1	1	2	59	762,097.37	12,916.90	-	-	-	-	-	-
502313	1	-	1	82	721,398.92	8,797.55	-	-	-	-	-	-
502314	-	1	1	82	760,973.04	9,280.16	-	-	-	-	-	-
503451	-	2	2	82	879,695.42	10,727.99	-	-	-	-	-	-
506361	3	-	3	58	665,456.46	11,473.39	-	-	-	-	-	-
508207	2	1	3	48	609,563.34	12,699.24	-	-	-	-	-	-
501305	1	-	1	83	729,596.01	8,790.31	-	-	-	-	-	-
504202	2	1	3	90	992,141.59	11,023.80	-	-	-	-	-	-
507451	-	2	2	82	879,695.42	10,727.99	-	-	-	-	-	-
508202	2	1	3	90	992,141.59	11,023.80	-	-	-	-	-	-
506322	2	1	3	82	919,269.55	11,210.60	-	-	-	-	-	-
506311	2	1	3	91	1,001,250.60	11,002.75	-	-	-	-	-	-
504303	2	2	4	83	1,047,648.08	12,622.27	-	-	-	-	-	-
504302	2	1	3	91	1,001,250.60	11,002.75	-	-	-	-	-	-
รังสีเทคนิค				1,393	17,557,659.47							
515362	2	-	2	42	458,072.88	10,906.50	-	-	-	-	-	-
515411	2	-	2	45	483,758.45	10,750.19	-	-	-	-	-	-
515361	2	1	3	39	527,582.28	13,527.75	-	-	-	-	-	-
515370	1	-	1	38	360,726.90	9,492.81	-	-	-	-	-	-
515371	3	-	3	42	522,630.49	12,443.58	-	-	-	-	-	-
515363	2	1	3	39	527,582.28	13,527.75	-	-	-	-	-	-
515430	-	5	5	44	834,275.89	18,960.82	-	-	-	-	-	-
515440	1	-	1	41	385,318.18	9,398.00	-	-	-	-	-	-
515442	1	-	1	84	787,030.54	9,369.41	-	-	-	-	-	-
515338	2	-	2	46	492,320.31	10,702.62	-	-	-	-	-	-
515205	2	-	2	39	432,387.31	11,086.85	-	-	-	-	-	-
515455	1	1	2	44	507,840.17	11,541.82	-	-	-	-	-	-
515441	1	-	1	41	385,318.18	9,398.00	-	-	-	-	-	-
515337	2	1	3	46	591,345.32	12,855.33	-	-	-	-	-	-
515336	-	4	4	46	756,387.01	16,443.20	-	-	-	-	-	-
515335	3	-	3	46	558,336.99	12,137.76	-	-	-	-	-	-
515334	2	1	3	35	491,146.26	14,032.75	-	-	-	-	-	-
515321	1	-	1	38	360,726.90	9,492.81	-	-	-	-	-	-
515310	1	-	1	36	344,332.72	9,564.80	-	-	-	-	-	-
515306	2	-	2	38	423,825.45	11,153.30	-	-	-	-	-	-
515253	3	1	4	38	581,571.82	15,304.52	-	-	-	-	-	-
515220	2	1	3	38	518,473.27	13,644.03	-	-	-	-	-	-
515204	2	1	3	38	518,473.27	13,644.03	-	-	-	-	-	-
515201	2	1	3	41	1,062,793.41	25,921.79	-	-	-	-	-	-
515474	3	-	3	44	540,483.74	12,283.72	-	-	-	-	-	-
515252	2	1	3	41	545,800.29	13,312.20	-	-	-	-	-	-

ตาราง 57 แสดงจำนวนหน่วยกิต จำนวนตอน จำนวนนักศึกษา ลงทะเบียน และรายละเอียดเกี่ยวกับต้นทุนต่อกระบวนวิชา และต้นทุนต่อรายวิชา/คน ระดับการศึกษา จำแนกตามภาควิชา และคณะ ปีงบประมาณ2552

Course	จำนวนหน่วยกิต			ภาคเรียนปกติ			ภาคเรียนพิเศษ			หลักสูตรนานาชาติ		
	Lec	Lab	Total	จำนวน นศ. ลงทะเบียน	ต้นทุนรายวิชา	ต้นทุนต่อ นศ. 1 คน	จำนวน นศ. ลงทะเบียน	ต้นทุนรายวิชา	ต้นทุนต่อ นศ. 1 คน	จำนวน นศ. ลงทะเบียน	ต้นทุนรายวิชา	ต้นทุนต่อ นศ. 1 คน
515472	1	-	1	42	393,515.27	9,369.41	-	-	-	-	-	-
515475	1	-	1	41	385,318.18	9,398.00	-	-	-	-	-	-
515476	-	5	5	39	781,435.54	20,036.81	-	-	-	-	-	-
515481	-	1	1	46	459,311.97	9,985.04	-	-	-	-	-	-
515490	1	-	1	38	360,726.90	9,492.81	-	-	-	-	-	-
515491	-	2	2	39	397,375.74	10,189.12	-	-	-	-	-	-
515463	-	5	5	39	781,435.54	20,036.81	-	-	-	-	-	-
ภาพถ่ายบำบัด				1,768	20,851,160.77							
514474	-	1	1	1	82,235.63	82,235.63	-	-	-	-	-	-
514396	1	1	2	51	569,049.85	11,157.84	-	-	-	-	-	-
514398	1	1	2	52	577,794.09	11,111.42	-	-	-	-	-	-
514435	-	3	3	51	704,730.86	13,818.25	-	-	-	-	-	-
514436	-	5	5	46	855,412.03	18,595.91	-	-	-	-	-	-
514442	1	1	2	49	551,561.37	11,256.35	-	-	-	-	-	-
514450	2	-	2	52	543,691.45	10,455.60	-	-	-	-	-	-
514451	1	1	2	41	481,607.45	11,746.52	-	-	-	-	-	-
514452	-	1	1	1	82,235.63	82,235.63	-	-	-	-	-	-
514464	3	-	3	45	549,410.36	12,209.12	-	-	-	-	-	-
514386	1	1	2	50	560,305.61	11,206.11	-	-	-	-	-	-
514472	1	-	1	1	57,434.53	57,434.53	-	-	-	-	-	-
514395	2	1	3	58	700,653.40	12,080.23	-	-	-	-	-	-
514475	1	1	2	51	569,049.85	11,157.84	-	-	-	-	-	-
514477	-	2	2	45	549,410.36	12,209.12	-	-	-	-	-	-
514478	1	-	1	1	57,434.53	57,434.53	-	-	-	-	-	-
514485	1	1	2	52	577,794.09	11,111.42	-	-	-	-	-	-
514466	1	1	2	48	542,817.13	11,308.69	-	-	-	-	-	-
514241	-	1	1	52	509,588.82	9,799.78	-	-	-	-	-	-
514202	2	1	3	55	673,326.38	12,242.30	-	-	-	-	-	-
514204	2	-	2	52	543,691.45	10,455.60	-	-	-	-	-	-
514212	2	2	4	55	777,275.73	14,132.29	-	-	-	-	-	-
514397	2	1	3	55	673,326.38	12,242.30	-	-	-	-	-	-
514236	-	1	1	53	517,968.29	9,772.99	-	-	-	-	-	-
514385	1	1	2	55	604,026.81	10,982.31	-	-	-	-	-	-
514244	1	1	2	56	612,771.05	10,942.34	-	-	-	-	-	-
514317	1	1	2	58	630,259.53	10,866.54	-	-	-	-	-	-
514321	1	1	2	55	604,026.81	10,982.31	-	-	-	-	-	-
514383	1	1	2	56	612,771.05	10,942.34	-	-	-	-	-	-
514336	-	3	3	50	695,257.09	13,905.14	-	-	-	-	-	-
514337	-	3	3	46	657,362.00	14,290.48	-	-	-	-	-	-
514341	1	1	2	55	604,026.81	10,982.31	-	-	-	-	-	-
514343	1	1	2	55	604,026.81	10,982.31	-	-	-	-	-	-
514356	1	-	1	53	483,683.27	9,126.10	-	-	-	-	-	-
514358	1	1	2	53	586,538.33	11,066.76	-	-	-	-	-	-
514372	2	-	2	52	543,691.45	10,455.60	-	-	-	-	-	-
514325	1	1	2	51	692,143.45	13,571.44	-	-	-	-	-	-
514222	1	1	2	56	612,771.05	10,942.34	-	-	-	-	-	-
ประกาศนียบัตรบัณฑิต				16	1,054,777.43							
ภาพถ่ายบำบัด				16	1,054,777.43							
514780	2	-	2	4	200,327.37	50,081.84	-	-	-	-	-	-
514770	-	2	2	4	284,811.82	71,202.96	-	-	-	-	-	-
514702	3	-	3	4	284,826.41	71,206.60	-	-	-	-	-	-
514734	-	2	2	4	284,811.82	71,202.96	-	-	-	-	-	-
ปริญญาโท				172	13,342,630.88		71	1,808,619.26				
กิจกรรมบำบัด				21	2,236,158.00		43	914,878.06				
513705	3	-	3	1	255,847.00	255,847.00	-	-	-	-	-	-

ตาราง 57 แสดงจำนวนหน่วยกิต จำนวนตอน จำนวนนักศึกษา ลงทะเบียน และรายละเอียดเกี่ยวกับต้นทุนต่อกระบวนวิชา และต้นทุนต่อรายวิชา/คน ระดับการศึกษา จำแนกตามภาควิชา และคณะ ปีงบประมาณ2552

Course	จำนวนหน่วยกิต			ภาคเรียนปกติ			ภาคเรียนพิเศษ			หลักสูตรนานาชาติ		
	Lec	Lab	Total	จำนวน นศ. ลงทะเบียน	ต้นทุนรายวิชา	ต้นทุนต่อ นศ. 1 คน	จำนวน นศ. ลงทะเบียน	ต้นทุนรายวิชา	ต้นทุนต่อ นศ. 1 คน	จำนวน นศ. ลงทะเบียน	ต้นทุนรายวิชา	ต้นทุนต่อ นศ. 1 คน
513799	-	6	6	2	125,082.51	62,541.26	-	-	-	-	-	-
513791	1	-	1	3	107,386.85	35,795.62	-	-	-	-	-	-
513731	3	-	3	1	255,847.00	255,847.00	-	-	-	-	-	-
513721	3	-	3	2	265,506.81	132,753.40	-	-	-	-	-	-
513799	-	12	12	3	154,800.80	51,600.27	-	-	-	-	-	-
513711	2	-	2	-	-	-	16	318,013.23	19,875.83	-	-	-
513704	3	-	3	2	265,506.81	132,753.40	-	-	-	-	-	-
513703	3	-	3	1	255,847.00	255,847.00	-	-	-	-	-	-
513702	1	-	1	-	-	-	15	213,832.89	14,255.53	-	-	-
513701	3	-	3	-	-	-	12	383,031.94	31,919.33	-	-	-
513707	3	-	3	3	275,166.61	91,722.20	-	-	-	-	-	-
513706	3	-	3	3	275,166.61	91,722.20	-	-	-	-	-	-
เทคนิคการแพทย์				54	4,626,169.30							
506791	1	-	1	1	90,503.88	90,503.88	-	-	-	-	-	-
510799	-	12	12	1	117,250.19	117,250.19	-	-	-	-	-	-
510799	-	6	6	1	111,778.70	111,778.70	-	-	-	-	-	-
510791	1	-	1	2	98,945.37	49,472.68	-	-	-	-	-	-
510718	1	1	2	3	233,216.20	77,738.73	-	-	-	-	-	-
510717	2	2	4	7	486,433.32	69,490.47	-	-	-	-	-	-
510716	3	-	3	7	313,805.82	44,829.40	-	-	-	-	-	-
510713	1	1	2	7	270,629.80	38,661.40	-	-	-	-	-	-
510712	1	1	2	7	270,629.80	38,661.40	-	-	-	-	-	-
501795	1	2	3	1	338,514.92	338,514.92	-	-	-	-	-	-
501701	2	2	4	1	421,186.47	421,186.47	-	-	-	-	-	-
510711	1	1	2	7	270,629.80	38,661.40	-	-	-	-	-	-
501741	2	-	2	2	182,226.09	91,113.04	-	-	-	-	-	-
508732	2	-	2	1	173,175.44	173,175.44	-	-	-	-	-	-
506701	2	2	4	1	421,186.47	421,186.47	-	-	-	-	-	-
506732	1	1	2	2	223,862.80	111,931.40	-	-	-	-	-	-
506734	1	1	2	1	214,509.40	214,509.40	-	-	-	-	-	-
506735	2	-	2	1	173,175.44	173,175.44	-	-	-	-	-	-
501731	1	1	2	1	214,509.40	214,509.40	-	-	-	-	-	-
รังสีเทคนิค				32	2,959,671.19							
515702	3	-	3	2	265,506.81	132,753.40	-	-	-	-	-	-
515722	-	1	1	2	140,582.08	70,291.04	-	-	-	-	-	-
515799	-	6	6	7	191,601.59	27,371.66	-	-	-	-	-	-
515799	-	12	12	1	117,250.19	117,250.19	-	-	-	-	-	-
515791	-	1	1	5	166,814.80	33,362.96	-	-	-	-	-	-
515731	-	1	1	1	131,837.84	131,837.84	-	-	-	-	-	-
515720	4	1	5	4	496,066.71	124,016.68	-	-	-	-	-	-
515713	2	-	2	3	355,401.53	118,467.18	-	-	-	-	-	-
515712	3	-	3	1	255,847.00	255,847.00	-	-	-	-	-	-
515710	3	-	3	1	255,847.00	255,847.00	-	-	-	-	-	-
515721	2	1	3	4	327,068.64	81,767.16	-	-	-	-	-	-
515711	3	-	3	1	255,847.00	255,847.00	-	-	-	-	-	-
ถ่ายภาพบำบัด				65	3,520,632.39		28	893,741.2				
514731	-	2	2	5	540,655.18	108,131.04	-	-	-	-	-	-
518799	-	12	12	6	211,126.71	35,187.79	-	-	-	-	-	-
518775	-	1	1	10	333,629.60	33,362.96	-	-	-	-	-	-
518763	2	1	3	4	327,068.64	81,767.16	-	-	-	-	-	-
518762	3	-	3	10	342,785.23	34,278.52	-	-	-	-	-	-
518761	3	-	3	4	284,826.41	71,206.60	-	-	-	-	-	-
518750	3	-	3	8	323,465.62	40,433.20	-	-	-	-	-	-
518709	3	-	3	4	284,826.41	71,206.60	-	-	-	-	-	-
514770	-	2	2	1	255,843.36	255,843.36	-	-	-	-	-	-
514710	2	1	3	-	-	-	5	376,379.67	75,275.93	-	-	-

ตาราง 57 แสดงจำนวนหน่วยกิต จำนวนตอน จำนวนนักศึกษา ลงทะเบียน และรายละเอียดเกี่ยวกับต้นทุนต่อกระบวนวิชา และต้นทุนต่อรายวิชา/คน ระดับการศึกษา จำแนกตามภาควิชา และคณะ ปีงบประมาณ2552

Course	จำนวนหน่วยกิต			ภาคเรียนปกติ			ภาคเรียนพิเศษ			หลักสูตรนานาชาติ		
	Lec	Lab	Total	จำนวน นศ. ลงทะเบียน	ต้นทุนรายวิชา 1 คน	ต้นทุนต่อ นศ. 1 คน	จำนวน นศ. ลงทะเบียน	ต้นทุนรายวิชา 1 คน	ต้นทุนต่อ นศ. 1 คน	จำนวน นศ. ลงทะเบียน	ต้นทุนรายวิชา 1 คน	ต้นทุนต่อ นศ. 1 คน
514707	1	1	2	9	289,336.60	32,148.51	-	-	-	-	-	-
514701	2	1	3	-	-	-	23	517,361.53	22,493.98	-	-	-
514773	2	1	3	4	327,068.64	81,767.16	-	-	-	-	-	-
ปริญญาเอก				17	647,429.79							
เทคนิคการแพทย์				17	647,429.79							
510892	-	12	12	12	389,428.46	32,452.37	-	-	-	-	-	-
510891	-	12	12	5	258,001.33	51,600.27	-	-	-	-	-	-

คณะพยาบาลศาสตร์

ตาราง แสดงต้นทุนต่อหลักสูตรต่อคน จำแนกตาม ชั้นปีภาคการศึกษา/กระบวนวิชา

Bachelor of Nursing Science Program

ปีงบประมาณ 2552 คณะ พยาบาลศาสตร์ มหาวิทยาลัยเชียงใหม่

หลักสูตร/ชั้นปีภาคการศึกษา/กระบวนวิชา

บรรยาย ปฏิบัติการ รวม

ต้นทุนต่อรายวิชาคน

ชั้นปีที่ 1		38	3	41	68,206.66
ภาคเรียนที่ 1		17	2	19	32,167.60
001103	ENGL	3	0	3	3,056.52
013103	PSY	3	0	3	2,131.91
050100	HUGE	3	0	3	3,055.12
202108	BIOL	3	1	4	4,594.69
207160	PHYS	3	0	3	4,080.45
207171	PHYS	0	1	1	5,253.96
558112	NGAD	2	0	2	9,994.94
ภาคเรียนที่ 2		21	1	22	36,039.07
001104	ENGL	3	0	3	2,940.61
012371	RE	3	0	3	2,300.69
159101	SAGE	3	0	3	4,478.00
176101	LAW	3	0	3	2,970.54
203112	CHEM	3	0	3	3,918.79
203118	CHEM	0	1	1	4,544.98
208263	STAT	3	0	3	4,877.50
562202	NGID	3	0	3	10,007.95
ชั้นปีที่ 2		34	8	42	213,917.93
ภาคเรียนที่ 1		18	3	21	104,425.50
001203	ENGL	3	0	3	2,929.51
301221	ANAT	2	1	3	25,871.60
303221	BCHM	2	1	3	22,798.11
321223	PHSO	4	1	5	23,350.20
551211	NGC	2	0	2	9,177.13
552231	NGF	2	0	2	9,233.16
562203	NGID	3	0	3	11,065.79
ภาคเรียนที่ 2		16	5	21	109,492.43
001204	ENGL	3	0	3	3,065.60
311224	MICR	2	1	3	20,028.38
317221	PARA	1	1	2	17,984.41
318221	PATH	2	0	2	17,060.07
320221	PHCO	3	0	3	19,036.83
552216	NGF	3	0	3	10,662.16
552217	NGF	0	2	2	10,662.16
562211	NGID	2	1	3	10,992.82
ชั้นปีที่ 3		19	10	29	137,520.23
ภาคเรียนที่ 1		11	4	15	72,479.41
551312	NGC	2	0	2	9,206.67
553311	NGM	2	0	2	9,653.29
554311	NGOB	2	0	2	9,653.29
554391	NGOB	0	2	2	11,829.02
555311	NGP	2	0	2	9,653.29
555391	NGP	0	2	2	11,799.66
556412	NGPN	3	0	3	10,684.18

ตาราง แสดงต้นทุนต่อหลักสูตรต่อคน จำแนกตาม ชั้นปีภาคการศึกษา/กระบวนวิชา

Bachelor of Nursing Science Program

ปีงบประมาณ 2552 คณะ พยาบาลศาสตร์ มหาวิทยาลัยเชียงใหม่

หลักสูตร/ชั้นปีภาคการศึกษา/กระบวนวิชา

บรรยาย ปฏิบัติการ รวม

ต้นทุนต่อรายวิชาคน

	ภาคเรียนที่	2	8	6	14	65,040.81
554312	NGOB		2	0	2	8,629.13
554413	NGOB		2	0	2	8,629.13
561313	NGA		2	0	2	9,206.67
561314	NGA		2	0	2	9,206.67
561393	NGA		0	3	3	14,684.60
561394	NGA		0	3	3	14,684.60
ชั้นปีที่ 4			9	16	25	146,811.14
	ภาคเรียนที่	1	6	8	14	81,424.07
551392	NGC		0	2	2	13,870.94
551463	NGC		2	0	2	8,616.62
554491	NGOB		0	2	2	13,870.94
554492	NGOB		0	2	2	13,870.94
555312	NGP		2	0	2	8,629.13
556491	NGPN		0	2	2	13,870.94
558441	NGAD		2	0	2	8,694.55
ภาคเรียนที่ 2			3	8	11	65,387.07
551495	NGC		0	2	2	12,507.44
553492	NGM		0	3	3	15,375.96
558313	NGP		1	0	1	7,430.89
558431	NGAD		2	0	2	9,492.64
558492	NGAD		0	1	1	8,072.68
562491	NGID		0	2	2	12,507.44
รวมทั้งหลักสูตร			100	37	137	566,455.96

ตาราง 57 แสดงจำนวนหน่วยกิต จำนวนตอน จำนวนนักศึกษา ลงทะเบียน และรายละเอียดเกี่ยวกับต้นทุนต่อกระบวนการวิชา และต้นทุนต่อรายวิชา/คน ระดับการศึกษา จำแนกตามภาควิชา และคณะ ปีงบประมาณ2552

Course	จำนวนหน่วยกิต			ภาคเรียนปกติ			ภาคเรียนพิเศษ			หลักสูตรนานาชาติ		
	Lec	Lab	Total	จำนวน นศ. ลงทะเบียน	ต้นทุนรายวิชา 1 คน	ต้นทุนต่อ นศ. 1 คน	จำนวน นศ. ลงทะเบียน	ต้นทุนรายวิชา 1 คน	ต้นทุนต่อ นศ. 1 คน	จำนวน นศ. ลงทะเบียน	ต้นทุนรายวิชา 1 คน	ต้นทุนต่อ นศ. 1 คน
พยาบาลศาสตร์				7,386	121,795,386.74		1,356	19,850,262.08		693	13,991,441.12	
ปริญญาตรี				5,914	64,882,503.12	-	-	-	-	638	11,784,940.35	-
สำนักวิชาการพยาบาลศาสตร์				5,914	64,882,503.12	-	-	-	-	638	11,784,940.35	-
561314	2	-	2	154	1,465,220.06	9,514.42	-	-	-	31	341,806.18	11,026.01
556412	3	-	3	155	1,703,747.07	10,991.92	-	-	-	9	245,467.21	27,274.13
556491	-	2	2	134	1,899,943.44	14,178.68	-	-	-	6	222,795.05	37,132.51
556493	-	3	3	6	314,648.15	52,441.36	-	-	-	-	-	-
557431	2	-	2	8	175,979.38	21,997.42	-	-	-	-	-	-
557432	2	-	2	136	1,217,142.07	8,949.57	-	-	-	6	161,559.66	26,926.61
557492	-	3	3	46	637,795.11	13,865.11	-	-	-	3	290,412.13	96,804.04
558112	2	-	2	153	1,576,310.69	10,302.68	-	-	-	19	255,287.85	13,436.20
558313	1	-	1	135	1,044,715.81	7,738.64	-	-	-	6	100,324.26	16,720.71
558431	2	-	2	137	1,342,652.42	9,800.38	-	-	-	6	161,559.66	26,926.61
558441	2	-	2	132	1,188,302.63	9,002.29	-	-	-	6	161,559.66	26,926.61
555491	-	3	3	31	516,615.00	16,665.00	-	-	-	3	290,412.13	96,804.04
561313	2	-	2	154	1,465,220.06	9,514.42	-	-	-	31	341,806.18	11,026.01
571101	-	1	1	154	1,172,284.51	7,612.24	-	-	-	-	-	-
561393	-	3	3	154	2,308,820.23	14,992.34	-	-	-	20	427,749.59	21,387.48
561394	-	3	3	154	2,308,820.23	14,992.34	-	-	-	20	427,749.59	21,387.48
562201	2	-	2	-	-	-	-	-	-	24	291,337.15	12,139.05
562202	3	-	3	193	1,990,927.75	10,315.69	-	-	-	30	404,172.32	13,472.41
562203	3	-	3	186	2,115,476.78	11,373.53	-	-	-	29	396,614.94	13,676.38
562211	2	1	3	174	1,966,297.48	11,300.56	-	-	-	24	392,573.43	16,357.23
562301	2	-	2	-	-	-	-	-	-	24	409,637.64	17,068.24
562401	2	-	2	-	-	-	-	-	-	7	168,769.52	24,109.93
562491	-	2	2	135	1,730,050.08	12,815.19	-	-	-	6	222,795.05	37,132.51
571111	2	1	3	46	562,658.71	12,231.71	-	-	-	-	-	-
551211	2	-	2	208	1,972,853.04	9,484.87	-	-	-	17	240,868.13	14,168.71
558492	-	1	1	132	1,106,215.71	8,380.42	-	-	-	6	130,941.96	21,823.66
551351	2	-	2	14	219,238.54	15,659.90	-	-	-	-	-	-
555392	-	2	2	135	1,730,050.08	12,815.19	-	-	-	6	222,795.05	37,132.51
551312	2	-	2	154	1,465,220.06	9,514.42	-	-	-	9	183,189.24	20,354.36
551392	-	2	2	134	1,899,943.44	14,178.68	-	-	-	6	222,795.05	37,132.51
551463	2	-	2	138	1,231,561.79	8,924.36	-	-	-	6	161,559.66	26,926.61
551495	-	2	2	135	1,730,050.08	12,815.19	-	-	-	6	222,795.05	37,132.51
552216	3	-	3	156	1,711,304.46	10,969.90	-	-	-	29	396,614.94	13,676.38
552217	-	2	2	156	1,711,304.46	10,969.90	-	-	-	29	396,614.94	13,676.38
552222	1	-	1	53	422,854.04	7,978.38	-	-	-	-	-	-
552231	2	-	2	203	1,936,803.73	9,540.91	-	-	-	16	233,658.27	14,603.64
552232	1	-	1	39	326,781.34	8,379.01	-	-	-	-	-	-
552294	-	1	1	172	1,476,385.01	8,583.63	-	-	-	29	292,772.22	10,095.59
553311	2	-	2	172	1,713,298.05	9,961.04	-	-	-	29	445,686.95	15,368.52
555311	2	-	2	86	856,649.02	9,961.04	-	-	-	32	467,316.53	14,603.64
555391	-	2	2	156	1,888,755.20	12,107.41	-	-	-	20	506,049.2	25,302.46
553492	-	3	3	35	548,929.70	15,683.71	-	-	-	-	-	-
555312	2	-	2	137	1,224,351.93	8,936.88	-	-	-	6	161,559.66	26,926.61
555352	2	-	2	15	226,448.41	15,096.56	-	-	-	-	-	-
554497	-	3	3	14	645,453.65	46,103.83	-	-	-	-	-	-
554492	-	2	2	134	1,899,943.44	14,178.68	-	-	-	6	222,795.05	37,132.51
554491	-	2	2	134	1,899,943.44	14,178.68	-	-	-	6	222,795.05	37,132.51
554413	2	-	2	137	1,224,351.93	8,936.88	-	-	-	9	183,189.24	20,354.36
554391	-	2	2	155	1,881,197.81	12,136.76	-	-	-	20	506,049.2	25,302.46
554312	2	-	2	137	1,224,351.93	8,936.88	-	-	-	9	183,189.24	20,354.36
554311	2	-	2	172	1,713,298.05	9,961.04	-	-	-	32	467,316.53	14,603.64
555351	2	-	2	24	291,337.15	12,139.05	-	-	-	-	-	-

ตาราง 57 แสดงจำนวนหน่วยกิต จำนวนตอน จำนวนนักศึกษา ลงทะเบียน และรายละเอียดเกี่ยวกับต้นทุนต่อกระบวนการวิชา และต้นทุนต่อรายวิชา/คน ระดับการศึกษา จำแนกตามภาควิชา และคณะ ปีงบประมาณ2552

Course	จำนวนหน่วยกิต			ภาคเรียนปกติ			ภาคเรียนพิเศษ			หลักสูตรนานาชาติ		
	Lec	Lab	Total	จำนวน นศ. ลงทะเบียน	ต้นทุนรายวิชา 1 คน	ต้นทุนต่อ นศ. 1 คน	จำนวน นศ. ลงทะเบียน	ต้นทุนรายวิชา 1 คน	ต้นทุนต่อ นศ. 1 คน	จำนวน นศ. ลงทะเบียน	ต้นทุนรายวิชา 1 คน	ต้นทุนต่อ นศ. 1 คน
ปริญญาโท				1,394	51,587,001.10		1,356	19,850,262.08		53	1,796,814.71	
สำนักวิชาการพยาบาลศาสตร์				1,394	51,587,001.10		1,356	19,850,262.08		53	1,796,814.71	
558740	2	-	2	7	250,896.30	35,842.33	32	410,420.39	12,825.64	-	-	-
558739	2	-	2	7	250,896.30	35,842.33	32	410,420.39	12,825.64	-	-	-
558738	2	-	2	7	250,896.30	35,842.33	32	410,420.39	12,825.64	-	-	-
558737	3	-	3	7	2,128,049.98	304,007.14	-	-	-	-	-	-
558736	3	-	3	-	-	-	33	517,908.43	15,694.19	-	-	-
558735	3	-	3	-	-	-	-	-	-	9	370,054.44	41,117.16
558727	-	3	3	3	914,617.43	304,872.48	-	-	-	-	-	-
558726	2	-	2	-	-	-	-	-	-	9	266,247.39	29,583.04
558723	2	-	2	-	-	-	-	-	-	9	266,247.39	29,583.04
558710	2	-	2	6	243,220.75	40,536.79	-	-	-	-	-	-
558748	-	3	3	9	1,412,971.77	156,996.86	-	-	-	-	-	-
558721	2	-	2	6	243,220.75	40,536.79	-	-	-	-	-	-
558741	2	-	2	9	266,247.39	29,583.04	-	-	-	-	-	-
558742	2	-	2	9	266,247.39	29,583.04	-	-	-	-	-	-
558743	2	-	2	2	212,518.57	106,259.29	-	-	-	-	-	-
558744	2	-	2	9	266,247.39	29,583.04	-	-	-	-	-	-
558798	-	6	6	9	223,849.70	24,872.19	26	290,552.94	11,175.11	-	-	-
558746	2	-	2	2	212,518.57	106,259.29	-	-	-	-	-	-
558749	-	2	2	2	312,256.10	156,128.05	-	-	-	-	-	-
558750	1	-	1	2	112,774.10	56,387.05	-	-	-	-	-	-
558789	3	-	3	6	345,286.70	57,547.78	-	-	-	-	-	-
558796	2	-	2	2	212,518.57	106,259.29	-	-	-	-	-	-
556799	-	9	9	3	161,302.88	53,767.63	-	-	-	-	-	-
555799	-	6	6	2	141,755.87	70,877.94	-	-	-	-	-	-
558745	2	-	2	7	250,896.30	35,842.33	32	410,420.39	12,825.64	-	-	-
551701	3	-	3	20	460,869.47	23,043.47	-	-	-	-	-	-
561723	2	-	2	17	327,651.75	19,273.63	31	403,905.58	13,029.21	-	-	-
551702	3	-	3	10	378,310.35	37,831.03	30	498,364.	16,612.13	-	-	-
551713	3	-	3	2	312,263.05	156,131.53	-	-	-	-	-	-
552720	3	-	3	9	370,054.44	41,117.16	-	-	-	-	-	-
555718	3	-	3	5	337,030.79	67,406.16	-	-	-	-	-	-
555719	3	-	3	8	361,798.52	45,224.82	-	-	-	-	-	-
555720	-	2	2	8	361,770.72	45,221.34	-	-	-	-	-	-
555721	-	4	4	9	681,413.02	75,712.56	-	-	-	-	-	-
555779	2	-	2	1	204,843.03	204,843.03	-	-	-	-	-	-
555798	-	3	3	4	923,738.68	230,934.67	-	-	-	-	-	-
556724	1	-	1	-	-	-	33	315,961.97	9,574.61	-	-	-
556723	1	-	1	-	-	-	33	315,961.97	9,574.61	-	-	-
556799	-	6	6	1	130,028.18	130,028.18	-	-	-	-	-	-
556725	-	1	1	-	-	-	33	366,448.59	11,104.50	-	-	-
556726	2	-	2	-	-	-	33	416,935.2	12,634.40	-	-	-
556727	2	-	2	3	220,194.12	73,398.04	33	416,935.2	12,634.40	-	-	-
556728	-	2	2	3	320,508.54	106,836.18	33	517,908.43	15,694.19	-	-	-
556729	-	3	3	3	470,990.59	156,996.86	32	662,853.46	20,714.17	-	-	-
556731	3	-	3	5	337,030.79	67,406.16	32	511,393.62	15,981.05	-	-	-
556732	-	3	3	-	-	-	30	649,823.84	21,660.79	-	-	-
556769	1	-	1	1	105,678.92	105,678.92	-	-	-	-	-	-
556798	-	6	6	-	-	-	30	316,612.19	10,553.74	-	-	-
556799	-	3	3	4	154,785.49	38,696.37	-	-	-	-	-	-
555799	-	3	3	28	373,695.49	13,346.27	-	-	-	-	-	-
568703	2	-	2	3	220,194.12	73,398.04	-	-	-	-	-	-
564799	-	6	6	5	176,938.94	35,387.79	-	-	-	-	-	-
569703	2	-	2	19	343,002.84	18,052.78	-	-	-	-	-	-
569702	2	-	2	19	343,002.84	18,052.78	-	-	-	-	-	-

ตาราง 57 แสดงจำนวนหน่วยกิต จำนวนตอน จำนวนนักศึกษา ลงทะเบียน และรายละเอียดเกี่ยวกับต้นทุนต่อกระบวนวิชา และต้นทุนต่อรายวิชา/คน ระดับการศึกษา จำแนกตามภาควิชา และคณะ ปีงบประมาณ2552

Course	จำนวนหน่วยกิต			ภาคเรียนปกติ			ภาคเรียนพิเศษ			หลักสูตรนานาชาติ		
	Lec	Lab	Total	จำนวน นศ. ลงทะเบียน	ต้นทุนรายวิชา	ต้นทุนต่อ นศ. 1 คน	จำนวน นศ. ลงทะเบียน	ต้นทุนรายวิชา	ต้นทุนต่อ นศ. 1 คน	จำนวน นศ. ลงทะเบียน	ต้นทุนรายวิชา	ต้นทุนต่อ นศ. 1 คน
569701	2	-	2	10	273,922.93	27,392.29	-	-	-	-	-	-
568799	-	6	6	16	305,943.52	19,121.47	-	-	-	-	-	-
568712	3	-	3	7	353,542.61	50,506.09	-	-	-	-	-	-
568711	2	-	2	3	220,194.12	73,398.04	-	-	-	-	-	-
568710	3	-	3	3	320,518.96	106,839.65	-	-	-	-	-	-
568706	-	3	3	7	507,475.59	72,496.51	-	-	-	-	-	-
569705	-	2	2	18	740,046.32	41,113.68	-	-	-	-	-	-
568704	3	-	3	7	353,542.61	50,506.09	-	-	-	-	-	-
569706	-	2	2	18	740,046.32	41,113.68	-	-	-	-	-	-
568700	2	-	2	3	220,194.12	73,398.04	-	-	-	-	-	-
567734	2	-	2	6	243,220.75	40,536.79	-	-	-	-	-	-
567730	3	-	3	7	353,542.61	50,506.09	-	-	-	-	-	-
567720	2	-	2	-	-	-	-	-	-	9	266,247.39	29,583.04
559722	2	-	2	-	-	-	-	-	-	9	266,247.39	29,583.04
566824	3	-	3	4	328,774.88	82,193.72	-	-	-	-	-	-
559723	-	2	2	-	-	-	-	-	-	8	361,770.72	45,221.34
566800	3	-	3	5	337,030.79	67,406.16	-	-	-	-	-	-
566720	3	-	3	5	337,030.79	67,406.16	-	-	-	-	-	-
568705	-	2	2	7	353,518.28	50,502.61	-	-	-	-	-	-
569799	-	9	9	9	247,307.65	27,478.63	-	-	-	-	-	-
570799	-	6	6	1	130,028.18	130,028.18	-	-	-	-	-	-
570799	-	3	3	2	136,542.99	68,271.50	-	-	-	-	-	-
570799	-	2	2	8	184,319.99	23,040.00	-	-	-	-	-	-
570798	-	6	6	-	-	-	13	145,276.47	11,175.11	-	-	-
570798	-	3	3	-	-	-	4	480,438.77	120,109.69	-	-	-
570722	-	3	3	3	470,990.59	156,996.86	-	-	-	-	-	-
570721	-	3	3	3	470,990.59	156,996.86	-	-	-	-	-	-
570720	2	-	2	2	212,518.57	106,259.29	-	-	-	-	-	-
570719	2	-	2	2	212,518.57	106,259.29	-	-	-	-	-	-
569704	-	2	2	19	452,547.53	23,818.29	-	-	-	-	-	-
570717	2	-	2	-	-	-	11	273,609.37	24,873.58	-	-	-
566811	3	-	3	4	328,774.88	82,193.72	-	-	-	-	-	-
569799	-	3	3	8	191,270.49	23,908.81	-	-	-	-	-	-
569799	-	1	1	1	125,684.11	125,684.11	-	-	-	-	-	-
569798	-	6	6	1	70,877.94	70,877.94	-	-	-	-	-	-
569798	-	3	3	13	1,005,829.93	77,371.53	-	-	-	-	-	-
569779	2	-	2	5	235,545.21	47,109.04	-	-	-	-	-	-
569710	3	-	3	7	353,542.61	50,506.09	-	-	-	-	-	-
569709	3	-	3	11	386,566.26	35,142.39	-	-	-	-	-	-
569708	3	-	3	11	386,566.26	35,142.39	-	-	-	-	-	-
569707	-	3	3	11	543,960.59	49,450.96	-	-	-	-	-	-
570718	2	-	2	2	212,518.57	106,259.29	-	-	-	-	-	-
561798	-	6	6	-	-	-	39	314,661.54	8,068.24	-	-	-
563700	3	-	3	11	386,566.26	35,142.39	-	-	-	-	-	-
562710	3	-	3	3	320,518.96	106,839.65	-	-	-	-	-	-
562706	1	1	2	69	1,288,893.43	18,679.61	75	993,476.92	13,246.36	-	-	-
564799	-	3	3	1	127,421.74	127,421.74	-	-	-	-	-	-
562704	2	-	2	60	1,249,202.63	20,820.04	89	1,185,657.49	13,321.99	-	-	-
567700	2	-	2	7	250,896.30	35,842.33	-	-	-	-	-	-
562702	1	-	1	87	1,110,199.16	12,760.91	58	579,805.46	9,996.65	-	-	-
562701	2	1	3	76	1,684,500.50	22,164.48	44	993,464.25	22,578.73	-	-	-
562700	2	-	2	62	1,067,386.23	17,215.91	107	1,302,924.08	12,176.86	-	-	-
563701	2	-	2	10	273,922.93	27,392.29	-	-	-	-	-	-
561799	-	3	3	21	309,846.74	14,754.61	-	-	-	-	-	-
562705	3	-	3	42	938,250.76	22,339.30	75	1,094,450.15	14,592.67	-	-	-
561798	-	3	3	15	1,024,072.43	68,271.50	-	-	-	-	-	-

ตาราง 57 แสดงจำนวนหน่วยกิต จำนวนตอน จำนวนนักศึกษา ลงทะเบียน และรายละเอียดเกี่ยวกับต้นทุนต่อกระบวนวิชา และต้นทุนต่อรายวิชา/คน ระดับการศึกษา จำแนกตามภาควิชา และคณะ ปีงบประมาณ2552

Course	จำนวนหน่วยกิต			ภาคเรียนปกติ			ภาคเรียนพิเศษ			หลักสูตรนานาชาติ		
	Lec	Lab	Total	จำนวน นศ. ลงทะเบียน	ต้นทุนรายวิชา	ต้นทุนต่อ นศ. 1 คน	จำนวน นศ. ลงทะเบียน	ต้นทุนรายวิชา	ต้นทุนต่อ นศ. 1 คน	จำนวน นศ. ลงทะเบียน	ต้นทุนรายวิชา	ต้นทุนต่อ นศ. 1 คน
561734	-	3	3	6	498,354.34	83,059.06	-	-	-	-	-	-
561733	3	-	3	6	345,286.70	57,547.78	-	-	-	-	-	-
561732	-	3	3	3	470,990.59	156,996.86	-	-	-	-	-	-
561731	3	-	3	3	320,518.96	106,839.65	-	-	-	-	-	-
561728	2	-	2	18	335,327.29	18,629.29	-	-	-	-	-	-
561727	-	2	2	18	444,295.09	24,683.06	-	-	-	-	-	-
561726	-	2	2	19	452,547.53	23,818.29	-	-	-	-	-	-
561724	2	-	2	19	343,002.84	18,052.78	-	-	-	-	-	-
561799	-	6	6	15	294,215.83	19,614.39	-	-	-	-	-	-
564743	-	3	3	-	-	-	25	617,249.79	24,689.99	-	-	-
564798	-	6	6	9	164,699.45	18,299.94	-	-	-	-	-	-
564779	2	-	2	6	637,555.72	106,259.29	-	-	-	-	-	-
564769	1	-	1	7	444,001.21	63,428.74	-	-	-	-	-	-
562703	2	-	2	98	1,738,040.82	17,735.11	121	1,596,077.88	13,190.73	-	-	-
564744	-	3	3	-	-	-	25	617,249.79	24,689.99	-	-	-
563702	2	-	2	11	281,598.48	25,599.86	-	-	-	-	-	-
564742	3	-	3	-	-	-	25	465,789.94	18,631.60	-	-	-
564741	2	-	2	3	220,194.12	73,398.04	25	364,816.72	14,592.67	-	-	-
564724	-	3	3	11	543,960.59	49,450.96	-	-	-	-	-	-
564723	-	3	3	10	534,839.34	53,483.93	-	-	-	-	-	-
563779	2	-	2	11	1,464,603.39	133,145.76	-	-	-	-	-	-
564745	-	3	3	-	-	-	25	617,249.79	24,689.99	-	-	-
564722	2	-	2	10	273,922.93	27,392.29	25	364,816.72	14,592.67	-	-	-
563706	-	3	3	12	553,081.84	46,090.15	-	-	-	-	-	-
563703	-	3	3	11	543,960.59	49,450.96	-	-	-	-	-	-
563799	-	1	1	1	125,684.11	125,684.11	-	-	-	-	-	-
563799	-	2	2	1	126,552.93	126,552.93	-	-	-	-	-	-
563799	-	3	3	26	355,452.99	13,671.27	-	-	-	-	-	-
563799	-	6	6	13	270,760.45	20,827.73	-	-	-	-	-	-
564720	2	-	2	10	273,922.93	27,392.29	-	-	-	-	-	-
564721	2	-	2	10	273,922.93	27,392.29	-	-	-	-	-	-
563704	2	-	2	11	281,598.48	25,599.86	-	-	-	-	-	-
ปริญญาเอก				78	5,325,882.52					2	409,686.06	
สำนักวิชาการพยาบาลศาสตร์				78	5,325,882.52					2	409,686.06	
566869	1	-	1	6	535,489.78	89,248.30	-	-	-	1	105,678.92	105,678.92
566899	-	30	30	1	229,746.69	229,746.69	-	-	-	-	-	-
566899	-	12	12	5	281,870.33	56,374.07	-	-	-	-	-	-
566889	3	-	3	4	1,216,028.56	304,007.14	-	-	-	1	304,007.14	304,007.14
566879	2	-	2	4	819,372.12	204,843.03	-	-	-	-	-	-
566825	3	-	3	11	386,566.26	35,142.39	-	-	-	-	-	-
566823	3	-	3	11	386,566.26	35,142.39	-	-	-	-	-	-
566822	3	-	3	11	386,566.26	35,142.39	-	-	-	-	-	-
566802	3	-	3	11	386,566.26	35,142.39	-	-	-	-	-	-
566899	-	36	36	3	310,543.74	103,514.58	-	-	-	-	-	-
566801	3	-	3	11	386,566.26	35,142.39	-	-	-	-	-	-

กลุ่มสาขาวิชาร่วม

บัณฑิตวิทยาลัย

ตาราง 57 แสดงจำนวนหน่วยกิต จำนวนตอน จำนวนนักศึกษา ลงทะเบียน และรายละเอียดเกี่ยวกับต้นทุนต่อกระบวนวิชา และต้นทุนต่อรายวิชา/คน ระดับการศึกษา จำแนกตามภาควิชา และคณะ ปีงบประมาณ 2552

Course	จำนวนหน่วยกิต			ภาคเรียนปกติ			ภาคเรียนพิเศษ			หลักสูตรนานาชาติ		
	Lec	Lab	Total	จำนวน นศ. ลงทะเบียน	ต้นทุนรายวิชา 1 คน	ต้นทุนต่อ นศ. 1 คน	จำนวน นศ. ลงทะเบียน	ต้นทุนรายวิชา 1 คน	ต้นทุนต่อ นศ. 1 คน	จำนวน นศ. ลงทะเบียน	ต้นทุนรายวิชา 1 คน	ต้นทุนต่อ นศ. 1 คน
บัณฑิตวิทยาลัย				708	23,506,438.25		1,506	33,666,458.72		6	746,921.55	
ปริญญาโท				675	20,658,231.59		1,506	33,666,458.72		3	411,881.82	
สาธารณสุขศาสตร์				93	3,105,007.75		257	5,660,263.39		-	-	
901702	3	-	3	8	268,869.16	33,608.65	29	627,729.48	21,645.84	-	-	-
901704	3	-	3	8	268,869.16	33,608.65	27	594,954.7	22,035.36	-	-	-
901705	3	-	3	12	358,691.59	29,890.97	27	594,954.7	22,035.36	-	-	-
901706	3	-	3	9	291,324.77	32,369.42	29	627,729.48	21,645.84	-	-	-
901707	3	-	3	8	268,869.16	33,608.65	30	644,116.86	21,470.56	-	-	-
901709	3	-	3	10	313,780.38	31,378.04	27	594,954.7	22,035.36	-	-	-
901711	-	3	3	10	388,551.96	38,855.20	29	703,977.13	24,275.07	-	-	-
901791	3	-	3	10	313,780.38	31,378.04	30	644,116.86	21,470.56	-	-	-
901798	-	6	6	10	363,402.01	36,340.20	-	-	-	-	-	-
901701	3	-	3	8	268,869.16	33,608.65	29	627,729.48	21,645.84	-	-	-
วิทยาการหลังการเก็บเกี่ยว				93	3,091,117.41		-	-	-	-	-	-
902791	1	-	1	8	177,022.44	22,127.81	-	-	-	-	-	-
902799	-	6	6	3	139,356.87	46,452.29	-	-	-	-	-	-
902789	3	-	3	16	537,738.33	33,608.65	-	-	-	-	-	-
902769	1	-	1	7	158,612.32	22,658.90	-	-	-	-	-	-
902709	2	-	2	8	222,945.80	27,868.23	-	-	-	-	-	-
902707	3	-	3	8	268,869.16	33,608.65	-	-	-	-	-	-
902706	-	1	1	8	199,935.67	24,991.96	-	-	-	-	-	-
902704	3	-	3	8	268,869.16	33,608.65	-	-	-	-	-	-
902705	-	1	1	7	180,520.23	25,788.60	-	-	-	-	-	-
902708	3	-	3	8	268,869.16	33,608.65	-	-	-	-	-	-
902799	-	12	12	12	668,378.26	55,698.19	-	-	-	-	-	-
การจัดการมนุษยศาสตร์				17	805,534.78		49	1,107,972.48		-	-	
903790	3	-	3	9	291,324.77	32,369.42	26	578,567.32	22,252.59	-	-	-
903791	3	-	3	3	156,591.13	52,197.04	-	-	-	-	-	-
903792	3	-	3	1	111,679.91	111,679.91	23	529,405.16	23,017.62	-	-	-
903798	-	6	6	2	104,801.15	52,400.58	-	-	-	-	-	-
903799	-	12	12	2	141,137.81	70,568.91	-	-	-	-	-	-
ภูมิศาสตร์ศึกษา				19	731,802.53		-	-		-	-	
904701	3	-	3	6	223,957.95	37,326.32	-	-	-	-	-	-
904799	-	6	6	8	312,135.44	39,016.93	-	-	-	-	-	-
904799	-	2	2	1	58,133.22	58,133.22	-	-	-	-	-	-
904799	-	3	3	4	137,575.92	34,393.98	-	-	-	-	-	-
เทคโนโลยีชีวภาพ				95	3,861,638.69		-	-		-	-	
905799	-	4	4	1	64,189.33	64,189.33	-	-	-	-	-	-
905792	1	-	1	20	576,392.56	28,819.63	-	-	-	-	-	-
905799	-	15	15	3	221,114.35	73,704.78	-	-	-	-	-	-
905799	-	14	14	2	153,250.03	76,625.02	-	-	-	-	-	-
905799	-	13	13	1	91,441.82	91,441.82	-	-	-	-	-	-
905799	-	10	10	3	175,693.53	58,564.51	-	-	-	-	-	-
905799	-	8	8	1	76,301.55	76,301.55	-	-	-	-	-	-
905799	-	7	7	10	411,527.42	41,152.74	-	-	-	-	-	-
905799	-	5	5	3	130,272.70	43,424.23	-	-	-	-	-	-
905798	-	18	18	2	177,474.47	88,737.24	-	-	-	-	-	-
905798	-	14	14	1	94,469.88	94,469.88	-	-	-	-	-	-
905798	-	12	12	4	264,430.76	132,215.38	-	-	-	-	-	-
905798	-	6	6	1	70,245.44	70,245.44	-	-	-	-	-	-
905700	3	-	3	13	381,147.20	29,319.02	-	-	-	-	-	-
905793	1	-	1	6	259,167.93	43,194.66	-	-	-	-	-	-
905791	1	-	1	20	487,168.26	24,358.41	-	-	-	-	-	-
905798	-	20	20	1	112,638.21	112,638.21	-	-	-	-	-	-
905794	1	-	1	3	114,713.25	38,237.75	-	-	-	-	-	-
เทคโนโลยีสารสนเทศและการจัดการ				-	-		357	7,502,328.98		-	-	

ตาราง 57 แสดงจำนวนหน่วยกิต จำนวนตอน จำนวนนักศึกษา ลงทะเบียน และรายละเอียดเกี่ยวกับต้นทุนต่อกระบวนวิชา และต้นทุนต่อรายวิชา/คน ระดับการศึกษา จำแนกตามภาควิชา และคณะ ปีงบประมาณ2552

Course	จำนวนหน่วยกิต			ภาคเรียนปกติ			ภาคเรียนพิเศษ			หลักสูตรนานาชาติ		
	Lec	Lab	Total	จำนวน นศ. ลงทะเบียน	ต้นทุนรายวิชา	ต้นทุนต่อ นศ. 1 คน	จำนวน นศ. ลงทะเบียน	ต้นทุนรายวิชา	ต้นทุนต่อ นศ. 1 คน	จำนวน นศ. ลงทะเบียน	ต้นทุนรายวิชา	ต้นทุนต่อ นศ. 1 คน
906703	3	-	3	-	-	-	37	758,828.56	20,508.88	-	-	-
906790	3	-	3	-	-	-	28	611,342.09	21,833.65	-	-	-
906764	2	1	3	-	-	-	28	636,757.97	22,741.36	-	-	-
906762	3	-	3	-	-	-	28	611,342.09	21,833.65	-	-	-
906761	3	-	3	-	-	-	28	611,342.09	21,833.65	-	-	-
906760	2	-	2	-	-	-	41	773,546.33	18,866.98	-	-	-
906721	2	1	3	-	-	-	28	636,757.97	22,741.36	-	-	-
906702	3	-	3	-	-	-	37	758,828.56	20,508.88	-	-	-
906701	3	-	3	-	-	-	37	758,828.56	20,508.88	-	-	-
906700	1	1	2	-	-	-	37	733,412.67	19,821.96	-	-	-
906722	3	-	3	-	-	-	28	611,342.09	21,833.65	-	-	-
วิทยาศาสตร์การกีฬา				-	-	-	15	459,304.21	-	-	-	-
907769	1	-	1	-	-	-	5	132,768.69	26,553.74	-	-	-
907791	2	-	2	-	-	-	5	183,600.46	36,720.09	-	-	-
907799	-	12	12	-	-	-	5	142,935.05	28,587.01	-	-	-
โภชนศาสตร์ศึกษา				-	-	-	212	4,948,246.94	-	-	-	-
908712	3	-	3	-	-	-	17	431,080.85	25,357.70	-	-	-
908701	3	-	3	-	-	-	17	431,080.85	25,357.70	-	-	-
908702	3	-	3	-	-	-	17	431,080.85	25,357.70	-	-	-
908711	3	-	3	-	-	-	19	463,855.62	24,413.45	-	-	-
908713	3	-	3	-	-	-	17	431,080.85	25,357.70	-	-	-
908714	2	-	2	-	-	-	17	380,249.08	22,367.59	-	-	-
908719	2	-	2	-	-	-	17	380,249.08	22,367.59	-	-	-
908721	2	-	2	-	-	-	17	380,249.08	22,367.59	-	-	-
908723	2	-	2	-	-	-	19	413,023.85	21,738.10	-	-	-
908732	2	-	2	-	-	-	19	413,023.85	21,738.10	-	-	-
908733	2	-	2	-	-	-	17	380,249.08	22,367.59	-	-	-
908709	2	-	2	-	-	-	19	413,023.85	21,738.10	-	-	-
วิทยาศาสตร์สุขภาพ				-	-	-	-	-	-	3	411,881.82	-
909799	-	36	36	-	-	-	-	-	-	3	411,881.82	137,293.94
การจัดการอุตสาหกรรมเกษตร				-	-	-	335	6,760,568.24	-	-	-	-
911704	3	-	3	-	-	-	37	758,828.56	20,508.88	-	-	-
911791	3	-	3	-	-	-	41	824,378.1	20,106.78	-	-	-
911789	3	-	3	-	-	-	41	824,378.1	20,106.78	-	-	-
911705	1	2	3	-	-	-	46	957,146.79	20,807.54	-	-	-
911703	3	-	3	-	-	-	46	906,315.02	19,702.50	-	-	-
911702	3	-	3	-	-	-	46	906,315.02	19,702.50	-	-	-
911701	3	-	3	-	-	-	37	758,828.56	20,508.88	-	-	-
911713	3	-	3	-	-	-	41	824,378.1	20,106.78	-	-	-
นิติวิทยาศาสตร์				358	9,063,130.43	-	-	-	-	-	-	-
910734	3	-	3	18	493,425.24	27,412.51	-	-	-	-	-	-
910721	2	-	2	11	284,244.40	25,840.40	-	-	-	-	-	-
910799	-	6	6	3	139,356.87	46,452.29	-	-	-	-	-	-
910792	1	-	1	19	379,533.83	19,975.46	-	-	-	-	-	-
910791	1	-	1	19	379,533.83	19,975.46	-	-	-	-	-	-
910735	3	-	3	11	336,235.99	30,566.91	-	-	-	-	-	-
910733	2	1	3	18	526,391.61	29,243.98	-	-	-	-	-	-
910732	3	-	3	17	470,969.63	27,704.10	-	-	-	-	-	-
910731	2	1	3	15	456,008.85	30,400.59	-	-	-	-	-	-
910724	3	-	3	5	201,502.34	40,300.47	-	-	-	-	-	-
910704	1	-	1	30	582,045.21	19,401.51	-	-	-	-	-	-
910710	-	1	1	7	180,520.23	25,788.60	-	-	-	-	-	-
910789	3	-	3	19	515,880.84	27,151.62	-	-	-	-	-	-
910701	3	-	3	28	717,981.31	25,642.19	-	-	-	-	-	-
910703	2	1	3	28	761,000.83	27,178.60	-	-	-	-	-	-
910705	1	-	1	28	545,224.96	19,472.32	-	-	-	-	-	-

ตาราง 57 แสดงจำนวนหน่วยกิต จำนวนตอน จำนวนนักศึกษา ลงทะเบียน และรายละเอียดเกี่ยวกับต้นทุนต่อกระบวนวิชา และต้นทุนต่อรายวิชา/คน ระดับการศึกษา จำแนกตามภาควิชา และคณะ ปีงบประมาณ2552

Course	จำนวนหน่วยกิต			ภาคเรียนปกติ			ภาคเรียนพิเศษ			หลักสูตรนานาชาติ		
	Lec	Lab	Total	จำนวน นศ. ลงทะเบียน	ต้นทุนรายวิชา	ต้นทุนต่อ นศ. 1 คน	จำนวน นศ. ลงทะเบียน	ต้นทุนรายวิชา	ต้นทุนต่อ นศ. 1 คน	จำนวน นศ. ลงทะเบียน	ต้นทุนรายวิชา	ต้นทุนต่อ นศ. 1 คน
910706	1	-	1	19	379,533.83	19,975.46	-	-	-	-	-	-
910707	-	3	3	19	617,795.91	32,515.57	-	-	-	-	-	-
910708	-	1	1	9	219,351.11	24,372.35	-	-	-	-	-	-
910709	1	-	1	7	158,612.32	22,658.90	-	-	-	-	-	-
910702	3	-	3	28	717,981.31	25,642.19	-	-	-	-	-	-
เศรษฐิกิจพอเพียง				-	-	-	281	7,227,774.49	-	-	-	-
915791	3	-	3	-	-	-	28	611,342.09	21,833.65	-	-	-
914751	-	3	3	-	-	-	28	1,145,075.66	40,895.56	-	-	-
914733	1	2	3	-	-	-	25	613,011.7	24,520.47	-	-	-
915743	2	1	3	-	-	-	28	636,757.97	22,741.36	-	-	-
914741	1	2	3	-	-	-	31	711,336.01	22,946.32	-	-	-
914731	1	2	3	-	-	-	13	416,363.08	32,027.93	-	-	-
914722	1	2	3	-	-	-	19	514,687.39	27,088.81	-	-	-
914721	1	2	3	-	-	-	33	947,437.86	28,710.24	-	-	-
914711	3	-	3	-	-	-	33	693,279.02	21,008.46	-	-	-
914732	1	2	3	-	-	-	17	481,912.62	28,347.80	-	-	-
915752	-	6	6	-	-	-	26	456,571.07	17,560.43	-	-	-
ปริญญาเอก				33	2,848,206.67	-	-	-	-	3	335,039.74	-
วิทยาการหลังการเก็บเกี่ยว				4	348,030.25	-	-	-	-	-	-	-
902899	-	12	12	2	164,930.96	82,465.48	-	-	-	-	-	-
902899	-	15	15	2	183,099.29	91,549.64	-	-	-	-	-	-
เทคโนโลยีชีวภาพ				29	2,500,176.42	-	-	-	-	-	-	-
905899	-	3	3	2	110,425.97	55,212.99	-	-	-	-	-	-
905899	-	48	48	1	221,216.89	221,216.89	-	-	-	-	-	-
905899	-	26	26	1	154,599.68	154,599.68	-	-	-	-	-	-
905899	-	24	24	4	415,725.69	103,931.42	-	-	-	-	-	-
905899	-	20	20	1	136,431.36	136,431.36	-	-	-	-	-	-
905899	-	15	15	3	244,907.50	81,635.83	-	-	-	-	-	-
905899	-	12	12	5	323,103.09	64,620.62	-	-	-	-	-	-
905899	-	11	11	1	109,178.86	109,178.86	-	-	-	-	-	-
905899	-	6	6	2	128,594.30	64,297.15	-	-	-	-	-	-
905897	-	15	15	3	244,907.50	81,635.83	-	-	-	-	-	-
905897	-	12	12	2	164,930.96	82,465.48	-	-	-	-	-	-
905899	-	10	10	4	246,154.61	61,538.65	-	-	-	-	-	-
การจัดการและการประเมินผล				-	-	-	-	-	-	3	335,039.74	-
913805	3	-	3	-	-	-	-	-	-	1	111,679.91	111,679.91
913802	3	-	3	-	-	-	-	-	-	1	111,679.91	111,679.91
913804	3	-	3	-	-	-	-	-	-	1	111,679.91	111,679.91

บัณฑิตวิทยาลัย